



CITTA' DI SCAFATI
*Croce al Valor Militare e
Medaglia d'oro alla Resistenza*

CITTA' DI SCAFATI

(Provincia di Salerno)

Lavori di Adeguamento Sismico della Scuola Elementare e Materna Ferdinando II di
Borbone di Via Genova – CUP: G83H19000720001

CORPO A

PNRR: Missione 5-Componente 2 Investimento/Subinvestimento 2.1 "Rigenerazione Urbana"

STAZIONE APPALTANTE

Comune di Scafati (SA) – Via P. Melchiade - 84018

Settore VI – LL.PP. e Manutenzione

Descrizione


PROGETTO DEFINITIVO-ESECUTIVO
Piano di Manutenzione delle opere

Codice

A_MAN_01

Scala

-



Il R.U.P.

Arch. Mirko Sasso

Scafati, 2 maggio 2023

Il RTP


Ing. Massimo Viglianisi
Ing. Vincenzo Marcianò
Ing. Girolamo Siciliano

Ing. Massimo
Viglianisi

Dott. Ing. Massimo VIGLIANISI
Iscrizione all'Albo n° A 3245
alla Sezione degli Ingegneri (Sez. A)
- Settore civile e ambientale
ORDINE DEGLI INGEGNERI
DELLA PROVINCIA DI REGGIO CALABRIA

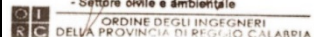


Ing. Vincenzo
Marcianò



Ing. Girolamo
Siciliano

Dott. Ing. Girolamo SICILIANO
Iscrizione all'Albo n° A 3656
alla Sezione degli Ingegneri (Sez. A)
- Settore civile e ambientale
ORDINE DEGLI INGEGNERI
DELLA PROVINCIA DI REGGIO CALABRIA





PIANO DI MANUTENZIONE DELL'OPERA E DELLE SUE PARTI

Art. 38 D.P.R. 207/2010

OGGETTO LAVORI

Lavori di Adeguamento Sismico della Scuola Elementare e Materna Ferdinando II di Borbone di Via Genova - CORPO A

COMMITTENTE Comune di Scafati

UBICAZIONE CANTIERE

Indirizzo Via Genova

Città SCAFATI

Provincia SA

C.A.P. 84018

DOCUMENTI MANUALE D'USO
MANUALE DI MANUTENZIONE
PROGRAMMA DI MANUTENZIONE

Dott. Ing. Massimo VIGLIANISI
Iscrizione all'Albo n° A 3245
alla Sezione degli Ingegneri (Ord. A)
- Settore civile e ambientale

ORDINE DEGLI INGEGNERI
DELLA PROVINCIA DI REGGIO CALABRIA



FIRMA

PROGETTISTA Ing. Viglianisi Massimo

RESPONSABILE DEL PROCEDIMENTO Arch. Sasso Mirko

.....
.....



Sommario

MANUALE D'USO	1
01 STRUTTURE IN C.A.	3
Unità tecnologica: 01.01 Strutture in elevazione	3
Elemento tecnico: 01.01.01 Pilastri	3
Elemento tecnico: 01.01.02 Travi	3
02 TETTI E COPERTURE	4
Unità tecnologica: 02.01 Tetti piani	4
Elemento tecnico: 02.01.01 Strato impermeabilizzazione bituminosa	4
Unità tecnologica: 02.02 Smaltimento acque e impermeabilizzazioni	4
Elemento tecnico: 02.02.01 Grondaie e pluviali	5
03 RIVESTIMENTI E PAVIMENTI	6
Unità tecnologica: 03.01 Rivestimenti esterni	6
Elemento tecnico: 03.01.01 Rivestimenti in pietra e marmo	6
Elemento tecnico: 03.01.02 Rivestimenti in pietra e marmo_copia	6
Elemento tecnico: 03.01.03 Intonaco esterno	6
Elemento tecnico: 03.01.04 Tinteggiatura esterna	7
Unità tecnologica: 03.02 Rivestimenti interni	7
Elemento tecnico: 03.02.01 Rivestimenti in ceramica	7
Elemento tecnico: 03.02.02 Tinteggiatura interna	8
Unità tecnologica: 03.03 Pavimenti interni	8
Elemento tecnico: 03.03.01 Pavimenti in gres	8
Elemento tecnico: 03.03.02 Pavimenti in marmi e graniglie	8
Unità tecnologica: 03.04 Pavimentazioni esterne	9
Elemento tecnico: 03.04.01 Pavimento in marmi e graniglie	9
04 CHIUSURE E DIVISIONI	10
Unità tecnologica: 04.01 Pareti interne	10
Elemento tecnico: 04.01.01 Tramezzi in laterizio	10
Unità tecnologica: 04.02 Pareti esterne	10
Elemento tecnico: 04.02.01 Murature intonacate	10
Elemento tecnico: 04.02.02 Murature intonacate_copia	10

05 SERRAMENTI.....	12
Unità tecnologica: 05.01 Infissi esterni	12
Elemento tecnico: 05.01.01 Infissi in alluminio.....	12
Elemento tecnico: 05.01.02 Infissi in alluminio_copia	12
Elemento tecnico: 05.01.03 Porta blindata.....	12
06 STRUTTURE IN ACCIAIO	14
Unità tecnologica: 06.01 Solai e scale	14
Elemento tecnico: 06.01.01 Scale in acciaio.....	14
07 STRUTTURE IN MURATURA	15
Unità tecnologica: 07.01 Strutture in elevazione	15
Elemento tecnico: 07.01.01 Muratura in blocchi di cls	15
Unità tecnologica: 07.02 Solai, balconi e scale.....	15
Elemento tecnico: 07.02.01 Solai con profili in acciaio e laterizio	15
08 IMPIANTI.....	17
Unità tecnologica: 08.01 Impianto fognario.....	17
Elemento tecnico: 08.01.01 Pozzetti di scarico.....	17
Elemento tecnico: 08.01.02 Pozzetti di ispezione e caditoie	17
Elemento tecnico: 08.01.03 Tubazioni	18
MANUALE DI MANUTENZIONE.....	1
01 STRUTTURE IN C.A.	3
Unità tecnologica: 01.01 Strutture in elevazione.....	3
Elemento tecnico: 01.01.01 Pilastri.....	4
Elemento tecnico: 01.01.02 Travi.....	5
02 TETTI E COPERTURE	7
Unità tecnologica: 02.01 Tetti piani	7
Elemento tecnico: 02.01.01 Strato impermeabilizzazione bituminosa.....	10
Unità tecnologica: 02.02 Smaltimento acque e impermeabilizzazioni	11
Elemento tecnico: 02.02.01 Grondaie e pluviali	12
03 RIVESTIMENTI E PAVIMENTI.....	14
Unità tecnologica: 03.01 Rivestimenti esterni	14
Elemento tecnico: 03.01.01 Rivestimenti in pietra e marmo.....	17
Elemento tecnico: 03.01.02 Rivestimenti in pietra e marmo_copia	18

Elemento tecnico: 03.01.03 Intonaco esterno	20
Elemento tecnico: 03.01.04 Tinteggiatura esterna	21
Unità tecnologica: 03.02 Rivestimenti interni	23
Elemento tecnico: 03.02.01 Rivestimenti in ceramica	26
Elemento tecnico: 03.02.02 Tinteggiatura interna.....	27
Unità tecnologica: 03.03 Pavimenti interni	28
Elemento tecnico: 03.03.01 Pavimenti in gres	29
Elemento tecnico: 03.03.02 Pavimenti in marmi e graniglie.....	31
Unità tecnologica: 03.04 Pavimentazioni esterne.....	32
Elemento tecnico: 03.04.01 Pavimento in marmi e graniglie	33
04 CHIUSURE E DIVISIONI	35
Unità tecnologica: 04.01 Pareti interne	35
Elemento tecnico: 04.01.01 Tramezzi in laterizio	37
Unità tecnologica: 04.02 Pareti esterne	38
Elemento tecnico: 04.02.01 Murature intonacate	42
Elemento tecnico: 04.02.02 Murature intonacate _copia	44
05 SERRAMENTI	48
Unità tecnologica: 05.01 Infissi esterni	48
Elemento tecnico: 05.01.01 Infissi in alluminio.....	52
Elemento tecnico: 05.01.02 Infissi in alluminio_copia	57
Elemento tecnico: 05.01.03 Porta blindata	62
06 STRUTTURE IN ACCIAIO	64
Unità tecnologica: 06.01 Solai e scale	64
Elemento tecnico: 06.01.01 Scale in acciaio.....	67
07 STRUTTURE IN MURATURA	69
Unità tecnologica: 07.01 Strutture in elevazione.....	69
Elemento tecnico: 07.01.01 Muratura in blocchi di cls	70
Unità tecnologica: 07.02 Solai, balconi e scale.....	70
Elemento tecnico: 07.02.01 Solai con profili in acciaio e laterizio	74
08 IMPIANTI.....	76
Unità tecnologica: 08.01 Impianto fognario.....	76
Elemento tecnico: 08.01.01 Pozzetti di scarico.....	76

Elemento tecnico: 08.01.02 Pozzetti di ispezione e caditoie	77
Elemento tecnico: 08.01.03 Tubazioni	78
PROGRAMMA DI MANUTENZIONE - Sottoprogramma delle prestazioni	1
Classe di requisito: Controllo della condensazione superficiale	4
Classe di requisito: Resistenza agli agenti aggressivi.....	5
Classe di requisito: Resistenza all'irraggiamento	6
Classe di requisito: Visivo	7
Classe di requisito: Assenza dell'emissione di odori sgradevoli	10
Classe di requisito: Assenza dell'emissione di sostanze nocive	11
Classe di requisito: Controllo dell'inerzia termica	12
Classe di requisito: Impermeabilità ai fluidi aeriformi	13
Classe di requisito: Impermeabilità ai liquidi	14
Classe di requisito: Isolamento acustico	15
Classe di requisito: Isolamento termico	16
Classe di requisito: Pulibilità.....	18
Classe di requisito: Resistenza agli attacchi biologici	19
Classe di requisito: Tenuta all'acqua	21
Classe di requisito: Durabilità tecnologica	24
Classe di requisito: Controllo del fattore solare	25
Classe di requisito: Controllo del flusso luminoso.....	26
Classe di requisito: Controllo della portata	27
Classe di requisito: Controllo della temperatura dei fluidi.....	28
Classe di requisito: Efficienza	29
Classe di requisito: Manutenibilità.....	30
Classe di requisito: Sostituibilità.....	31
Classe di requisito: Attrezzabilità	32
Classe di requisito: Qualità ambientale interna	33
Classe di requisito: Controllo della condensazione interstiziale	34
Classe di requisito: Durabilità tecnologica strutturale	35
Classe di requisito: Protezione antincendio	36
Classe di requisito: Protezione elettrica	37
Classe di requisito: Resistenza al fuoco	38

Classe di requisito: Resistenza al gelo	40
Classe di requisito: Resistenza alle intrusioni.....	41
Classe di requisito: Resistenza meccanica.....	42
Classe di requisito: Stabilità chimico-reattiva	48
PROGRAMMA DI MANUTENZIONE - Sottoprogramma dei controlli	1
01 STRUTTURE IN C.A. – 01 Strutture in elevazione.....	3
02 TETTI E COPERTURE – 01 Tetti piani.....	5
02 TETTI E COPERTURE – 02 Smaltimento acque e impermeabilizzazioni.....	6
03 RIVESTIMENTI E PAVIMENTI – 01 Rivestimenti esterni.....	7
03 RIVESTIMENTI E PAVIMENTI – 02 Rivestimenti interni	9
03 RIVESTIMENTI E PAVIMENTI – 03 Pavimenti interni	10
03 RIVESTIMENTI E PAVIMENTI – 04 Pavimentazioni esterne	11
04 CHIUSURE E DIVISIONI – 01 Pareti interne	12
04 CHIUSURE E DIVISIONI – 02 Pareti esterne	13
05 SERRAMENTI – 01 Infissi esterni.....	15
06 STRUTTURE IN ACCIAIO – 01 Solai e scale.....	20
07 STRUTTURE IN MURATURA – 01 Strutture in elevazione.....	21
07 STRUTTURE IN MURATURA – 02 Solai, balconi e scale	22
08 IMPIANTI – 01 Impianto fognario.....	23
PROGRAMMA DI MANUTENZIONE - Sottoprogramma degli interventi	1
01 STRUTTURE IN C.A. – 01 Strutture in elevazione.....	3
02 TETTI E COPERTURE – 01 Tetti piani.....	4
02 TETTI E COPERTURE – 02 Smaltimento acque e impermeabilizzazioni.....	5
03 RIVESTIMENTI E PAVIMENTI – 01 Rivestimenti esterni.....	6
03 RIVESTIMENTI E PAVIMENTI – 02 Rivestimenti interni	7
03 RIVESTIMENTI E PAVIMENTI – 03 Pavimenti interni	8
03 RIVESTIMENTI E PAVIMENTI – 04 Pavimentazioni esterne	9
04 CHIUSURE E DIVISIONI – 01 Pareti interne	10
04 CHIUSURE E DIVISIONI – 02 Pareti esterne	11
05 SERRAMENTI – 01 Infissi esterni.....	12
06 STRUTTURE IN ACCIAIO – 01 Solai e scale.....	14
07 STRUTTURE IN MURATURA – 01 Strutture in elevazione.....	15

07 STRUTTURE IN MURATURA – 02 Solai, balconi e scale	16
08 IMPIANTI – 01 Impianto fognario	17

INTRODUZIONE

Il presente elaborato, quale documento complementare al progetto esecutivo, ha come scopo quello di regolamentare l'attività di manutenzione al fine di mantenerne nel tempo la funzionalità, le caratteristiche di qualità, l'efficienza ed il valore economico dell'opera. Esso è costituito dai seguenti documenti operativi:

- Manuale d'uso
- Manuale di Manutenzione
- Programma di manutenzione

Manuale d'uso

Il manuale d'uso è inteso come lo strumento finalizzato ad evitare e/o limitare modi d'uso impropri dell'opera e delle parti che la compongono, a favorire una corretta gestione delle parti edili ed impiantistiche che eviti un degrado anticipato e a permettere di riconoscere tempestivamente i fenomeni di deterioramento da segnalare alle figure responsabili.

Manuale di manutenzione

Il manuale di manutenzione è lo strumento di ausilio per operatori tecnici addetti alla manutenzione le indicazioni necessarie per la corretta esecuzione degli interventi di manutenzione. L'adozione di tale manuale consente inoltre di conseguire i seguenti vantaggi:

- di tipo *tecnico-funzionale*, in quanto permette di definire le politiche e le strategie di manutenzione più idonee, contribuiscono a ridurre i guasti dovuti da una mancata programmazione della manutenzione e determinano le condizioni per garantire la qualità degli interventi;
- in termini *economici*, in quanto la predisposizione di procedure di programmazione e di controllo contribuiscono a migliorare ad accrescere l'utilizzo principalmente degli impianti tecnologici e a minimizzare i costi di esercizio e manutenzione.

Programma di manutenzione

Il programma di manutenzione è lo strumento principale di pianificazione degli interventi di manutenzione. Attraverso tale elaborato si programmano nel tempo gli interventi e si individuano le risorse necessarie. Esso struttura l'insieme dei controlli e degli interventi da eseguirsi a cadenze temporali prefissate, al fine di una corretta gestione della qualità dell'opera e delle sue parti nel corso degli anni. La struttura si articola nei seguenti tre sottoprogrammi:

- *Sottoprogramma delle prestazioni*, che consente di identificare per ogni classe di requisito le prestazioni fornite dall'opera e dalle sue parti;
- *Sottoprogramma dei controlli*, tramite il quale sono definiti, per ogni elemento manutenibile del sistema edilizio, i controlli e le verifiche al fine di rilevare il livello prestazionale dei requisiti e prevenire le anomalie che possono insorgere durante il ciclo di vita dell'opera;
- *Sottoprogramma degli interventi*, che riporta in ordine temporale i differenti interventi di manutenzione da eseguirsi nel corso del ciclo di vita utile dell'opera.

Struttura e codifica

Nel campo dell'edilizia è impiegata la terminologia specifica per identificare il sistema edilizio al quale le attività di manutenzione si riferiscono. Nella fattispecie la struttura dell'opera e delle sue parti, ossia l'articolazione delle unità tecnologiche e degli elementi tecnici, è rappresentata mediante una schematizzazione classificata sui seguenti tre livelli gerarchici:

1. Classi di unità tecnologiche (Corpo d'opera)

1.1. Unità tecnologiche

1.1.1. Elemento tecnico manutenibile

che consente anche di assegnare un codice univoco ad ogni elemento tecnico manutenibile interessato dalle attività di manutenzione.

DESCRIZIONE SINTETICA DELL'OPERA

L'edificio ospitante la Scuola Elementare e Materna Ferdinando II di Borbone è ubicato nel centro abitato del Comune di Scafati (SA) in fregio a Via Genova, come riportato negli elaborati grafici di inquadramento.

Esso è costituito strutturalmente da quattro corpi distinti di cui due oggetto del suddetto intervento, i quali saranno di seguito indicati come corpo A e corpo C.

Obiettivo dell'appalto è la realizzazione di lavori di adeguamento sismico delle strutture e successivi lavori di ripristino delle opere di completamento e degli impianti coinvolti, al fine di rendere funzionali e perfettamente compiuti, gli edifici sopra menzionati, costituenti il plesso scolastico.

Le tipologie di interventi strutturali previste in progetto, sono nello specifico per il corpo A:

- Rinforzo a pressoflessione e taglio nel piano e fuori dal piano dei maschi murari con la tecnica dell'Intonaco armato
- Rinforzo delle pareti interrate il calcestruzzo non armato, mediante apposizione di gabbia di armatura
- Inserimento di platea di fondazione

Ovviamente i suddetti interventi saranno preceduti da opportune opere propedeutiche, nonché susseguiti da altrettante opere di completamento, di seguito esclusivamente elencate sinteticamente:

- Attività propedeutiche ed allestimento cantiere: installazione ponteggi e trabattelli;
- Attività di rimozione, demolizione e scavi: demolizione locale centrale termica e canna fumaria; smontaggio scala antincendio; demolizione scala di accesso al locale interrato (pompe idrauliche); demolizione marciapiede fabbricato; demolizione perimetro senza marciapiede fabbricato; demolizione rampa disabili; demolizione scala principale; scavi; rimozione discendenti e pozzetti; rimozione infissi, porte ed inferriate; rimozione impianti; smontaggio infissi; taglio pavimento; demolizioni di tramezzature e rimozione zoccolino battiscopa; demolizione di pavimento; demolizione di solai;
- Demolizioni e ripristini prospetti esterni; rifacimento parapetti; rivestimento pareti facciata; guaina; esecuzione di rinterri; ripristino marciapiede e mattoncini autobloccanti; ricostruzione scala di accesso al locale interrato (pompe idrauliche); ricostruzione scala principale; ricostruzione scala per disabili; ricostruzione scala antincendio;
- Opere di ricostruzione e finiture: tramezzature, intonaco, tinteggiatura, ricostruzione infissi, soglie, grate e porte, infissi interni ed esterni; pavimento; rivestimenti;
- Rimozione di parti di impianti idrico, elettrico e termico;
- Realizzazione di nuovi impianti idrico, elettrico e termico.



PIANO DI MANUTENZIONE DELL'OPERA E DELLE SUE PARTI

Art. 38 D.P.R. 207/2010

MANUALE D'USO

OGGETTO LAVORI

Lavori di Adeguamento Sismico della Scuola Elementare e Materna Ferdinando II di Borbone di Via Genova - CORPO A

COMMITTENTE Comune di Scafati

UBICAZIONE CANTIERE

Indirizzo Via Genova

Città SCAFATI

Provincia SA

C.A.P. 84018


Dott. Ing. Massimo VIGLIANISI
Iscrittione all'Albo n° A 3245
alla Sezione degli Ingegneri (Sec. A)
- Settore civile e ambientale
ORDINE DEGLI INGEGNERI
DELLA PROVINCIA DI REGGIO CALABRIA

FIRMA

PROGETTISTA Ing. Vigliani Massimo

RESPONSABILE DEL PROCEDIMENTO Arch. Sasso Mirko

Data



MANUALE D'USO

01 STRUTTURE IN C.A.

01.01 Strutture in elevazione

- 01.01.01 Pilastrini
- 01.01.02 Travi

Elemento strutturale
Elemento strutturale

02 TETTI E COPERTURE

02.01 Tetti piani

- 02.01.01 Strato impermeabilizzazione bituminosa

02.02 Smaltimento acque e impermeabilizzazioni

- 02.02.01 Grondaie e pluviali
-

03 RIVESTIMENTI E PAVIMENTI

03.01 Rivestimenti esterni

- 03.01.01 Rivestimenti in pietra e marmo
- 03.01.02 Rivestimenti in pietra e marmo_copia
- 03.01.03 Intonaco esterno
- 03.01.04 Tinteggiatura esterna

03.02 Rivestimenti interni

- 03.02.01 Rivestimenti in ceramica
- 03.02.02 Tinteggiatura interna

03.03 Pavimenti interni

- 03.03.01 Pavimenti in gres
- 03.03.02 Pavimenti in marmi e graniglie

03.04 Pavimentazioni esterne

- 03.04.01 Pavimento in marmi e graniglie
-

04 CHIUSURE E DIVISIONI

04.01 Pareti interne

- 04.01.01 Tramezzi in laterizio

04.02 Pareti esterne

- 04.02.01 Murature intonacate
 - 04.02.02 Murature intonacate_copia
-

05 SERRAMENTI

05.01 Infissi esterni

- 05.01.01 Infissi in alluminio
 - 05.01.02 Infissi in alluminio_copia
 - 05.01.03 Porta blindata
-

06 STRUTTURE IN ACCIAIO

06.01 Solai e scale

- 06.01.01 Scale in acciaio

Elemento strutturale

07 STRUTTURE IN MURATURA

07.01 Strutture in elevazione

- 07.01.01 Muratura in blocchi di cls

Elemento strutturale

07.02 Solai, balconi e scale

- 07.02.01 Solai con profili in acciaio e laterizio

Elemento strutturale

08 IMPIANTI

08.01 Impianto fognario

- 08.01.01 Pozzetti di scarico
- 08.01.02 Pozzetti di ispezione e caditoie
- 08.01.03 Tubazioni

Classe di unità tecnologica (Corpo d'opera)

01 STRUTTURE IN C.A.

Unità tecnologica: 01.01 Strutture in elevazione

Le strutture di elevazione sono l'insieme degli elementi tecnici portanti del sistema edilizio: essi hanno la funzione di sostenere i carichi orizzontali e verticali, statici e dinamici, agenti sul sistema stesso e di trasferirli alle strutture di fondazione.

MODALITÀ D'USO

È necessario non compromettere l'integrità delle strutture in elevazione, effettuando controlli periodici per constatare eventuali anomalie ed il grado di usura delle parti in vista: In caso di accertata anomalia (presenza di lesioni, rigonfiamenti, avvallamenti) occorre consultare al più presto un tecnico abilitato.

Elementi tecnici manutenibili

- 01.01.01 Pilastrì
- 01.01.02 Travi

01 STRUTTURE IN C.A. – 01 Strutture in elevazione

Elemento tecnico: 01.01.01 Pilastrì

DESCRIZIONE

Il pilastro è un piedritto, ovvero un elemento architettonico verticale portante, che trasferisce i carichi della sovrastruttura alle strutture sottostanti preposte a riceverlo. Il pilastro in calcestruzzo armato è realizzato a partire dalle fondazioni, con barre d'acciaio longitudinali disposte a circa 3 centimetri sotto la superficie esterna che ne garantiscano la continuità strutturale. Le staffe sono invece armature metalliche trasversali che circondano le barre facendo così aumentare il confinamento e la resistenza a taglio del pilastro.

MODALITÀ D'USO

È necessario non compromettere l'integrità delle strutture in elevazione, effettuando controlli periodici per constatare eventuali anomalie ed il grado di usura delle parti in vista: In caso di accertata anomalia (presenza di lesioni, rigonfiamenti, avvallamenti) occorre consultare al più presto un tecnico abilitato.

01 STRUTTURE IN C.A. – 01 Strutture in elevazione

Elemento tecnico: 01.01.02 Travi

DESCRIZIONE

Le travi in cemento armato sfruttano le caratteristiche meccaniche del materiale in modo ottimale resistendo alle azioni di compressione con il conglomerato cementizio (e in minima parte con l'armatura compressa) e alle azioni di trazione con l'acciaio teso.

MODALITÀ D'USO

È necessario non compromettere l'integrità delle strutture in elevazione, effettuando controlli periodici per constatare eventuali anomalie ed il grado di usura delle parti in vista: In caso di accertata anomalia (presenza di lesioni, rigonfiamenti, avvallamenti) occorre consultare al più presto un tecnico abilitato.

Classe di unità tecnologica (Corpo d'opera)

02 TETTI E COPERTURE

Unità tecnologica: 02.01 Tetti piani

I tetti piani sono caratterizzati da una pendenza minima, sufficiente per assicurare lo scorrimento dell'acqua fino agli scarichi. Secondo la normativa UNI si definiscono tetti piani quelli con pendenza minore del 5%.

Nelle coperture a tetto piano sono presenti i seguenti strati:

- strato di impermeabilizzazione;
- strato di pendenza;
- strato di separazione;
- strato di isolamento termico o termoacustico;
- barriera al vapore
- strato portante.

MODALITÀ D'USO

È necessario effettuare un controllo periodico delle condizioni degli elementi e degli strati del manto, verificandone l'integrità, la presenza di anomalie ed il grado di pulizia, al fine di programmare i necessari interventi.

Oltre ai normali controlli ed alla normale manutenzione, è importante verificare periodicamente l'assenza di accumuli di ogni genere. In caso di neve, ad esempio, nel tratto di falda esterno non riscaldato, tendono a formarsi accumuli di neve e ghiaccio che, fondendo, possono dare luogo a risalite.

Elementi tecnici manutenibili

- 02.01.01 Strato impermeabilizzazione bituminosa

02 TETTI E COPERTURE – 01 Tetti piani

Elemento tecnico: 02.01.01 Strato impermeabilizzazione bituminosa

DESCRIZIONE

Lo strato di impermeabilizzazione può essere realizzato con apposite membrane per impermeabilizzazione o con prodotti sfusi. I prodotti sfusi dopo l'applicazione a caldo o a freddo costituiscono uno strato di un determinato spessore, senza giunti e impermeabile. Le impermeabilizzazioni eseguite con questi tipi di prodotti solitamente presentano:

- semplicità di applicazione, anche su superfici inclinate;
- adattamento a forme complesse delle superfici di supporto, soprattutto se non sono di grandi dimensioni.

Le membrane di impermeabilizzazione invece, sono fornite in rotoli di determinate dimensioni, che vengono adattati alle superfici e saldati tra loro.

Le membrane bitume direttamente esposte devono essere protette con apposite vernici ad alto potere riflettente e sono additivate con pigmenti di alluminio al fine di mantenere la temperatura della membrana la più bassa possibile.

MODALITÀ D'USO

È necessario provvedere al controllo della tenuta della guaina, ove ispezionabile, in corrispondenza di lucernari, botole, pluviali, in genere, e nei punti di discontinuità della guaina.

Unità tecnologica: 02.02 Smaltimento acque e impermeabilizzazioni

Trattasi di tutte le opere necessarie ad impedire l'ingresso di infiltrazioni di acque meteoriche dalla copertura, quali impermeabilizzazioni, ed a quelle relative alla corretta raccolta e smaltimento (grondaie

e pluviali).

MODALITÀ D'USO

È necessario controllare la funzionalità degli elementi in modo da evidenziare anomalie che possono compromettere il corretto deflusso delle acque meteoriche.

Elementi tecnici manutenibili

- 02.02.01 Grondaie e pluviali

02 TETTI E COPERTURE – 02 Smaltimento acque e impermeabilizzazioni

Elemento tecnico: 02.02.01 Grondaie e pluviali

DESCRIZIONE

Grondaie e pluviali compongono il sistema di raccolta delle acque meteoriche. Tale sistema di raccolta limita gli effetti di dilavamento dell'acqua sulla superficie esterna di un edificio, che ne comporterebbero il deterioramento, oltre a consistenti danni estetici di varia natura.

Ai sensi della norma UNI 10724 i materiali generalmente impiegati per le grondaie e per i pluviali sono: acciaio zincato; acciaio inox; alluminio e sue leghe; PVC-rigido; rame; zinco-titanio. Per far scorrere l'acqua, la gronda deve avere una leggera pendenza: la pendenza minima per il convogliamento delle acque pluviali è di un centimetro per metro di lunghezza e si simboleggia 1%.

MODALITÀ D'USO

È necessario controllare la funzionalità di gronde, pluviali e griglie parafoglie dalla presenza di eventuali depositi e detriti di foglie ed altre ostruzioni che possono compromettere il corretto deflusso delle acque meteoriche, effettuando periodici controlli generali degli elementi di deflusso in occasione di eventi meteo di una certa entità che possono aver compromesso la loro integrità e controllando gli elementi accessori di fissaggio e connessione.

Classe di unità tecnologica (Corpo d'opera)

03 RIVESTIMENTI E PAVIMENTI

Unità tecnologica: 03.01 Rivestimenti esterni

Il rivestimento murale nell'edilizia è lo strato più esterno applicato ad una struttura verticale di un edificio per conferirgli un'adeguata resistenza alle sollecitazioni meccaniche e alle aggressioni degli agenti chimici e atmosferici, oltre che una finitura a livello estetico. I rivestimenti esterni hanno la funzione di conferire alle pareti perimetrali un adeguato comportamento rispetto alle sollecitazioni meccaniche e alle aggressioni portate dall'ambiente esterno e dai fenomeni meteorologici (intemperie).

MODALITÀ D'USO

È necessario verificare periodicamente l'integrità delle superfici del rivestimento attraverso valutazioni visive mirate a riscontrare anomalie evidenti.

Elementi tecnici manutenibili

- 03.01.01 Rivestimenti in pietra e marmo
- 03.01.02 Rivestimenti in pietra e marmo_copia
- 03.01.03 Intonaco esterno
- 03.01.04 Tinteggiatura esterna

03 RIVESTIMENTI E PAVIMENTI – 01 Rivestimenti esterni

Elemento tecnico: 03.01.01 Rivestimenti in pietra e marmo

DESCRIZIONE

Il rivestimento si compone di lastre posate in opera singolarmente con malta cementizia. La pietra naturale è preferita per caratteristiche chimico-fisiche che garantiscono elevata durabilità nel tempo. Gli elementi posti ad altezze elevate sono ancorati alla struttura sottostante con elementi in ferro.

MODALITÀ D'USO

È necessario verificare periodicamente l'integrità delle superfici del rivestimento attraverso valutazioni visive mirate a riscontrare anomalie evidenti.

03 RIVESTIMENTI E PAVIMENTI – 01 Rivestimenti esterni

Elemento tecnico: 03.01.02 Rivestimenti in pietra e marmo_copia

DESCRIZIONE

Il rivestimento si compone di lastre posate in opera singolarmente con malta cementizia. La pietra naturale è preferita per caratteristiche chimico-fisiche che garantiscono elevata durabilità nel tempo. Gli elementi posti ad altezze elevate sono ancorati alla struttura sottostante con elementi in ferro.

MODALITÀ D'USO

È necessario verificare periodicamente l'integrità delle superfici del rivestimento attraverso valutazioni visive mirate a riscontrare anomalie evidenti.

03 RIVESTIMENTI E PAVIMENTI – 01 Rivestimenti esterni

Elemento tecnico: 03.01.03 Intonaco esterno

DESCRIZIONE

L'intonaco è uno strato di rivestimento protettivo delle murature. Esso, oltre alla funzione protettiva, assume, talvolta, una funzione estetica.

È tradizionalmente una malta composta da una parte legante (indurente) che ingloba sabbia di dimensione granulometrica selezionata con diametro massimo generalmente non superiore ai 2 millimetri. Negli intonaci moderni, inoltre, sono presenti sostanze additive (ad esempio cellulosa, amido, fumo di silice ecc.) aggiunte con lo scopo di modificare le caratteristiche dell'intonaco.

MODALITÀ D'USO

È necessario verificare periodicamente l'integrità delle superfici intonacate attraverso valutazioni visive mirate a riscontrare anomalie quali presenza di bolle, screpolature, umidità, ecc.

La durata media di un intonaco esterno, a seconda della aggressività ambientale e dalle altre condizioni meteorologiche, si aggira intorno ai 20 anni.

03 RIVESTIMENTI E PAVIMENTI – 01 Rivestimenti esterni

Elemento tecnico: 03.01.04 Tinteggiatura esterna

DESCRIZIONE

Il rivestimento protettivo finale può essere eseguito utilizzando tinteggiature o pitture che variano a seconda delle superficie e degli ambienti dove trovano utilizzazione. Per gli ambienti esterni di tipo rurale si possono distinguere le pitture a calce, le pitture a colla, le idropitture, le pitture ad olio; per gli ambienti di tipo urbano si possono distinguere le pitture alchidiche, le idropitture acrilviniliche (tempere); per le tipologie industriali si hanno le idropitture acriliche, le pitture siliconiche, le pitture epossidiche, le pitture viniliche, ecc..

MODALITÀ D'USO

Poiché soggette a naturale usura (soprattutto le tinteggiature esterne), occorrerà controllare periodicamente l'integrità delle superfici del rivestimento attraverso valutazioni visive mirate a riscontrare anomalie evidenti (macchie, disgregazioni superficiali, rigonfiamenti, distacco, ecc.).

Unità tecnologica: 03.02 Rivestimenti interni

Il rivestimento murale nell'edilizia è lo strato più esterno applicato ad una struttura verticale di un edificio per conferirgli un'adeguata resistenza alle sollecitazioni meccaniche e alle aggressioni degli agenti chimici e atmosferici, oltre che una finitura a livello estetico. La funzione dei rivestimenti interni è quella di conferire alle superfici delle pareti un grado di finitura e di decorazione, facilitando anche le operazioni di pulizia garantendo, in particolari ambienti, l'asetticità e la disinfettabilità.

I rivestimenti interni sono soggetti a sollecitazioni meccaniche molto ridotte mentre possono essere attaccati da aggressioni chimiche derivanti dall'utilizzo di sostanze e detersivi.

MODALITÀ D'USO

È necessario verificare periodicamente l'integrità delle superfici del rivestimento attraverso valutazioni visive mirate a riscontrare anomalie evidenti.

Elementi tecnici manutenibili

- 03.02.01 Rivestimenti in ceramica
- 03.02.02 Tinteggiatura interna

03 RIVESTIMENTI E PAVIMENTI – 02 Rivestimenti interni

Elemento tecnico: 03.02.01 Rivestimenti in ceramica

DESCRIZIONE

I rivestimenti in ceramica trovano il loro impiego sia in contesti residenziali che commerciali. Le varie tipologie di prodotto si ottengono in funzione della cottura e della geometria. Sono posate in opera con

mala o colla.

MODALITÀ D'USO

È necessario verificare periodicamente l'integrità delle superfici del rivestimento attraverso valutazioni visive mirate a riscontrare anomalie evidenti.

03 RIVESTIMENTI E PAVIMENTI – 02 Rivestimenti interni

Elemento tecnico: 03.02.02 Tinteggiatura interna

DESCRIZIONE

Rivestimento finale con tinteggiature o pitture che variano a seconda delle superficie e degli ambienti dove trovano utilizzazione. Per gli ambienti interni di tipo rurale si possono distinguere le pitture a calce, le pitture a colla, le idropitture, le pitture ad olio; per gli ambienti di tipo urbano si possono distinguere le pitture alchidiche, le idropitture acrilviniliche (tempere); per le tipologie industriali si hanno le idropitture acriliche, le pitture siliconiche, le pitture epossidiche, le pitture viniliche, ecc.

MODALITÀ D'USO

È necessario verificare periodicamente l'integrità delle superfici del rivestimento attraverso valutazioni visive mirate a riscontrare anomalie evidenti.

Unità tecnologica: 03.03 Pavimenti interni

La pavimentazione interna nell'edilizia ha la funzione di conferire alle superfici di calpestio il grado di finitura richiesto e di trasmettere i carichi di servizio alle strutture orizzontali degli edifici o, in determinati casi, al terreno. Le pavimentazioni interne possono inoltre contribuire all'isolamento acustico degli ambienti e, quando è necessario, anche a quello termico.

Elementi tecnici manutenibili

- 03.03.01 **Pavimenti in gres**
- 03.03.02 **Pavimenti in marmi e graniglie**

03 RIVESTIMENTI E PAVIMENTI – 03 Pavimenti interni

Elemento tecnico: 03.03.01 Pavimenti in gres

DESCRIZIONE

Le piastrelle in gres porcellanato sono ottenute tramite il processo di sinterizzazione di argille ceramiche, feldspati, caolini e sabbia, materie prime che vengono prima macinate (trasformate in barbotina), poi finemente atomizzate fino a raggiungere una polvere a granulometria omogenea adatta alla pressatura. La cottura avviene ad una temperatura di circa 1150-1250 °C in forni lunghi sino a 140 m dove la materia prima è portata gradualmente alla temperatura massima, lì mantenuta per circa 25-30 minuti, e sempre gradualmente viene raffreddata sino a temperatura ambiente. Il processo di cottura determina la ceramizzazione/greifificazione dell'impasto, attribuendone le tipiche caratteristiche di resistenza alle abrasioni, impermeabilità, longevità.

MODALITÀ D'USO

È necessario controllare periodicamente l'integrità delle superfici del rivestimento attraverso valutazioni visive mirate a riscontrare anomalie evidenti.

03 RIVESTIMENTI E PAVIMENTI – 03 Pavimenti interni

Elemento tecnico: 03.03.02 Pavimenti in marmi e graniglie

DESCRIZIONE

Pavimentazioni in marmi e graniglie, costituite da marmette prefabbricate di formato geometrico, con finiture e colori diversi (sabbati, impregnati, levigati, ecc.), particolarmente adatti per l'impiego di centri sportivi, cortili, giardini, parchi, terrazze, viali, ecc..

MODALITÀ D'USO

È necessario controllare periodicamente l'integrità delle superfici del rivestimento attraverso valutazioni visive mirate a riscontrare anomalie evidenti.

Unità tecnologica: 03.04 Pavimentazioni esterne

Le caratteristiche principali che devono avere le pavimentazioni esterne sono un'elevata resistenza alle azioni meccaniche provocate dallo scorrimento di autoveicoli e quindi di mezzi pesanti, un'adeguata antiscivolosità, soprattutto in caso di superficie bagnata, o in caso di ghiaccio, questo specialmente nel caso del passaggio di pedoni e quindi nelle aree pubbliche, ma anche in aree trafficate da autoveicoli. Quindi la resistenza all'usura e il coefficiente d'attrito sono i più importanti attributi che devono avere. In caso di situazioni climatiche non favorevoli si deve garantire la durabilità della pavimentazione.

MODALITÀ D'USO

È necessario controllare periodicamente l'integrità delle superfici del rivestimento attraverso valutazioni visive mirate a riscontrare anomalie evidenti.

Elementi tecnici manutenibili

- 03.04.01 **Pavimento in marmi e graniglie**

03 RIVESTIMENTI E PAVIMENTI – 04 Pavimentazioni esterne

Elemento tecnico: 03.04.01 Pavimento in marmi e graniglie

DESCRIZIONE

Pavimentazioni in marmi e graniglie, costituite da marmette prefabbricate di formato geometrico, con finiture e colori diversi (sabbati, impregnati, levigati, ecc.), particolarmente adatti per l'impiego di centri sportivi, cortili, giardini, parchi, terrazze, viali, ecc..

MODALITÀ D'USO

È necessario controllare periodicamente l'integrità delle superfici del rivestimento attraverso valutazioni visive mirate a riscontrare anomalie evidenti.

Classe di unità tecnologica (Corpo d'opera)

04 CHIUSURE E DIVISIONI

Unità tecnologica: 04.01 Pareti interne

Le pareti interne appartengono all'insieme delle unità tecnologiche verticali che nel contesto edilizio sono identificate come divisioni. La loro funzione, infatti, è quella di separare fra loro gli ambienti interni.

Elementi tecnici manutenibili

- 04.01.01 **Tramezzi in laterizio**

04 CHIUSURE E DIVISIONI – 01 Pareti interne

Elemento tecnico: 04.01.01 Tramezzi in laterizio

DESCRIZIONE

La misura standard del tramezzo è 8 cm allo stato "grezzo"; con la rasatura e la successiva pittura arriva, mediamente, a 10 cm (stato "finito"). Esistono mattoni anche da 5 cm di spessore (pertanto il tramezzo avrà uno spessore minore di 10 cm), ma sono sconsigliati qualora la parete dovesse coprire altezze superiori ai 250 cm.

MODALITÀ D'USO

È vietato compromettere l'integrità delle pareti ed è necessario eseguire controlli periodici del grado di usura delle parti in vista, in modo da poter evidenziare eventuali anomalie.

Unità tecnologica: 04.02 Pareti esterne

Le pareti esterne appartengono all'insieme delle unità tecnologiche verticali che nel contesto edilizio sono identificate come chiusure. La loro funzione, infatti, è quella di separare gli ambienti interni dall'ambiente esterno.

Elementi tecnici manutenibili

- 04.02.01 **Murature intonacate**
- 04.02.02 **Murature intonacate _copia**

04 CHIUSURE E DIVISIONI – 02 Pareti esterne

Elemento tecnico: 04.02.01 Murature intonacate

DESCRIZIONE

Murature esterne composte in elementi vari e rivestita mediante intonaco a base cementizia.

MODALITÀ D'USO

È vietato compromettere l'integrità delle pareti ed è necessario eseguire controlli periodici del grado di usura delle parti in vista, in modo da poter evidenziare eventuali anomalie.

04 CHIUSURE E DIVISIONI – 02 Pareti esterne

Elemento tecnico: 04.02.02 Murature intonacate _copia

DESCRIZIONE

Murature esterne composte in elementi vari e rivestita mediante intonaco a base cementizia.

MODALITÀ D'USO

È vietato compromettere l'integrità delle pareti ed è necessario eseguire controlli periodici del grado di usura delle parti in vista, in modo da poter evidenziare eventuali anomalie.

Classe di unità tecnologica (Corpo d'opera)

05 SERRAMENTI

Unità tecnologica: 05.01 Infissi esterni

Gli infissi esterni rappresentano l'insieme delle unità tecnologiche del sistema edilizio, le cui funzioni sono quelle di garantire il benessere termico, la luminosità e l'aerazione dei vani interni.

Elementi tecnici manutenibili

- 05.01.01 **Infissi in alluminio**
- 05.01.02 **Infissi in alluminio_copia**
- 05.01.03 **Porta blindata**

05 SERRAMENTI – 01 Infissi esterni

Elemento tecnico: 05.01.01 Infissi in alluminio

DESCRIZIONE

Gli infissi in alluminio sono caratterizzati dalla notevole durabilità, hanno bisogno di scarsa manutenzione, sono di facile lavorazione e il peso è molto contenuto.

I telai vengono composti meccanicamente con squadrette. I serramenti in alluminio a "taglio termico", la cui parte esterna del profilato è separata da quella interna da un profilo plastico, garantisce isolamento e diminuisce la condensa. Vengono utilizzati soprattutto per gli uffici e le attività commerciali

MODALITÀ D'USO

È necessario provvedere alla manutenzione periodica degli infissi, nonché alla rimozione di residui che possono compromettere guarnizioni e sigillature.

05 SERRAMENTI – 01 Infissi esterni

Elemento tecnico: 05.01.02 Infissi in alluminio_copia

DESCRIZIONE

Gli infissi in alluminio sono caratterizzati dalla notevole durabilità, hanno bisogno di scarsa manutenzione, sono di facile lavorazione e il peso è molto contenuto.

I telai vengono composti meccanicamente con squadrette. I serramenti in alluminio a "taglio termico", la cui parte esterna del profilato è separata da quella interna da un profilo plastico, garantisce isolamento e diminuisce la condensa. Vengono utilizzati soprattutto per gli uffici e le attività commerciali

MODALITÀ D'USO

È necessario provvedere alla manutenzione periodica degli infissi, nonché alla rimozione di residui che possono compromettere guarnizioni e sigillature.

05 SERRAMENTI – 01 Infissi esterni

Elemento tecnico: 05.01.03 Porta blindata

DESCRIZIONE

La porta blindata è un serramento fornito di particolari caratteristiche antiscasso, ed è perciò anche definita, con espressione più tecnica, porta anti intrusione.

Le caratteristiche di una porta blindata sono:

- telaio realizzato con profili in acciaio scatolari da 2 mm di spessore, avente una piega a Z sul lato

della serratura, ancorato direttamente alla muratura mediante staffe, mentre a pavimento viene ancorato mediante del ferro pieno da almeno 10 mm di spessore, e non avvitato al falso telaio.

- anta realizzata da doppia lamiera in acciaio da 2 mm e 1,5 mm di spessore, se possibile, farsi applicare una terza lamiera pressopiegata in acciaio a protezione della serratura nonché dei suoi meccanismi di chiusura.
- cerniere saldate tra anta e telaio

La serratura di cui è dotata una porta blindata deve resistere ai tentativi di effrazione, quelle dotate di cilindro a profilo europeo devono avere un defender di protezione al cilindro stesso, montato più possibile a raso porta.

MODALITÀ D'USO

È necessario provvedere alla manutenzione periodica delle porte, provvedendo alla pulizia delle superfici in vista nonché alla rimozione di residui che possono compromettere l'uso e quindi le manovre di apertura e chiusura. Si deve poi provvedere a controllare l'efficienza delle maniglie, delle serrature, delle cerniere e delle guarnizioni.

Classe di unità tecnologica (Corpo d'opera)

06 STRUTTURE IN ACCIAIO

Unità tecnologica: 06.01 Solai e scale

Fanno parte delle più generali "chiusure orizzontali" appartenenti all'apparecchiatura costruttiva all'interno delle quali svolgono il compito di assolvere alla sicurezza statica al fine di ripartire i carichi sulle travi perimetrali della struttura di elevazione dell'edificio.

La struttura portante del solaio può essere realizzata in legno, in calcestruzzo armato o in acciaio con la presenza o meno di altri materiali (ad esempio elementi in laterizio o pani di polistirolo), con funzione prevalente di alleggerimento.

MODALITÀ D'USO

Trattandosi di elementi strutturali, non è consentito apportare modifiche se non approvate e firmate da tecnico abilitato. Occorre svolgere controlli periodici delle parti in vista finalizzati alla ricerca di eventuali anomalie ed effettuare idonei interventi mirati al mantenimento dell'efficienza dei rivestimenti delle pedate e alzate e dei corrimani, al fine di evitare possibili cadute, procedendo alla sostituzione delle parti deteriorate e non più idonee.

Elementi tecnici manutenibili

- 06.01.01 Scale in acciaio

06 STRUTTURE IN ACCIAIO – 01 Solai e scale

Elemento tecnico: 06.01.01 Scale in acciaio

DESCRIZIONE

Le scale in acciaio possono essere realizzate con molteplici conformazioni strutturali impiegando profilati, sezioni scatolari, tubolari o profili piatti assemblati mediante saldature e/o collegamenti tramite chiodatura, bullonatura, ecc.. I gradini vengono generalmente realizzati con lamiere metalliche traforate o con lamiere ad elementi in rilievo oppure con elementi grigliati.

MODALITÀ D'USO

È necessario effettuare periodicamente un controllo a vista per evidenziare eventuali di anomalie (fenomeni di disgregazione, fessurazioni, distacchi). Verranno eseguiti interventi per il mantenimento dell'efficienza con eventuale sostituzione degli elementi costituenti quali: rivestimenti dei piani di calpestio, balaustre, corrimano, sigillature e vernici protettive.

Classe di unità tecnologica (Corpo d'opera)

07 STRUTTURE IN MURATURA

Unità tecnologica: 07.01 Strutture in elevazione

Le strutture di elevazione sono l'insieme degli elementi tecnici portanti del sistema edilizio: essi hanno la funzione di sostenere i carichi orizzontali e verticali, statici e dinamici, agenti sul sistema stesso e di trasferirli alle strutture sottostanti.

MODALITÀ D'USO

È necessario che non venga compromessa l'integrità degli elementi portanti della struttura in muratura, ed eseguire un controllo periodico del grado di usura delle parti in vista, in modo da poter riscontrare eventuali anomalie.

Elementi tecnici manutenibili

- 07.01.01 Muratura in blocchi di cls

07 STRUTTURE IN MURATURA – 01 Strutture in elevazione

Elemento tecnico: 07.01.01 Muratura in blocchi di cls

DESCRIZIONE

Trattasi di muratura portante costituita dall'assemblaggio organizzato ed efficace di blocchi di calcestruzzo disposti in corsi successivi e collegati mediante strati orizzontali di malta. Sono posti in opera a singolo paramento, se la parete è senza cavità o giunti verticali continui nel suo piano, o a paramento doppio.

MODALITÀ D'USO

È necessario che non venga compromessa l'integrità delle pareti ed eseguire un controllo periodico del grado di usura delle parti in vista, in modo da poter riscontrare eventuali anomalie.

Unità tecnologica: 07.02 Solai, balconi e scale

Fanno parte delle più generali "strutture di collegamento" appartenenti all'apparecchiatura costruttiva all'interno delle quali svolgono il compito di collegare i diversi piani dell'opera.

MODALITÀ D'USO

È necessario effettuare periodici controlli allo scopo di evidenziare eventuali di anomalie e programmare interventi per il mantenimento dell'efficienza con eventuale sostituzione degli elementi costituenti.

Elementi tecnici manutenibili

- 07.02.01 Solai con profili in acciaio e laterizio

07 STRUTTURE IN MURATURA – 02 Solai, balconi e scale

Elemento tecnico: 07.02.01 Solai con profili in acciaio e laterizio

DESCRIZIONE

Sono solai presenti nelle strutture in muratura portante che possono essere così costituiti:

- con tavelloni di laterizio appoggiati sui bordi inferiori dei profilati in acciaio (profilati a doppio T o a C), con spessore del solaio uguale all'altezza del profilato usato;
- con tavelloni appoggiati sull'ala superiore dei profilati e tavelline su quelle inferiori, con camera d'aria ma spessore elevato;
- con tavelloni e tavelline appoggiate ai copriferri, con spessore ridotto del solaio ed eliminazione delle fessurazioni a carico dell'intonaco sui bordi delle travi.

MODALITÀ D'USO

È necessario effettuare periodici controlli allo scopo di evidenziare eventuali di anomalie e programmare interventi per il mantenimento dell'efficienza con eventuale sostituzione degli elementi costituenti.

Classe di unità tecnologica (Corpo d'opera)

08 IMPIANTI

Unità tecnologica: 08.01 Impianto fognario

Complesso di canalizzazioni, generalmente sotterranee, per raccogliere e smaltire lontano da insediamenti civili e/o produttivi le acque superficiali (meteoriche, di lavaggio, ecc.) e quelle reflue provenienti dalle attività umane in generale.

Le canalizzazioni funzionano a pelo libero; in tratti particolari, in funzione dell'altimetria dell'abitato da servire, il loro funzionamento può essere in pressione.

Elementi tecnici manutenibili

- 08.01.01 **Pozzetti di scarico**
- 08.01.02 **Pozzetti di ispezione e caditoie**
- 08.01.03 **Tubazioni**

08 IMPIANTI – 01 Impianto fognario

Elemento tecnico: 08.01.01 Pozzetti di scarico

DESCRIZIONE

I pozzetti di scarico hanno dimensioni specifiche in relazione alle diverse caratteristiche del materiale da trattenere: presenta un cestello forato che permette lo scorrimento dell'acqua, mentre il materiale grossolano rimane trattenuto. Qualora fosse necessario trattenere anche sabbia e fango, si ricorre ad una vaschetta di decantazione collocata sul fondo del pozzetto.

MODALITÀ D'USO

È necessario verificare e valutare la prestazione dei pozzetti durante la vita del sistema.

Le verifiche e le valutazioni comprendono:

- prova di tenuta all'acqua;
- prova di tenuta all'aria;
- prova di infiltrazione;
- valutazione della portata in condizioni di tempo asciutto;
- tenuta agli odori.

08 IMPIANTI – 01 Impianto fognario

Elemento tecnico: 08.01.02 Pozzetti di ispezione e caditoie

DESCRIZIONE

I pozzetti di ispezione sono collocati in corrispondenza di punti singolari della rete fognaria, dimensionati in modo tale da consentire l'accesso agevole al personale addetto alle operazioni di manutenzione e controllo, di norma sezioni orizzontali pari a 1x1,2 mq risultano.

Le caditoie a griglia hanno una struttura semplice e sono essenzialmente costituite da una bocca di presa, da un pozzetto di contenimento (quasi sempre dotato di camera di sedimentazione per trattenere le materie solide prodotte dalla utilizzazione delle pertinenze stradali quali ad esempio mercati rionali), e di chiusura idraulica per impedire l'uscita dalla fogna di animali (blatte, ratti, ecc.) e di esalazioni moleste.

Le bocche di presa possono essere:

- a griglia: la caditoia è in sede stradale con l'apertura nel proprio cielo protetta da griglia metallica (normalmente in ghisa) in corrispondenza delle cunette sottostanti ai marciapiedi o delle strade a culla;
- a bocchetta (o a bocca di lupo): viene ricavata nel corpo del cordone del marciapiede e in questo caso la caditoia, dotata di chiusino d'ispezione è collocata sotto il piano di calpestio del marciapiede.

MODALITÀ D'USO

È necessario verificare e valutare la prestazione dei pozzetti e delle caditoie durante la vita del sistema. Le verifiche e le valutazioni comprendono:

- prova di tenuta all'acqua;
- prova di tenuta all'aria;
- prova di infiltrazione;
- valutazione della portata in condizioni di tempo asciutto;
- tenuta agli odori.

08 IMPIANTI – 01 Impianto fognario

Elemento tecnico: 08.01.03 Tubazioni

DESCRIZIONE

Le tubazioni dell'impianto di smaltimento delle acque provvedono allo sversamento dell'acqua nei collettori fognari o nelle vasche di accumulo se presenti.

MODALITÀ D'USO

I tubi utilizzabili devono rispondere alle prescrizioni indicate dalle norme specifiche ed in particolare rispetto al tipo di materiale utilizzato per la realizzazione delle tubazioni.



PIANO DI MANUTENZIONE DELL'OPERA E DELLE SUE PARTI

Art. 38 D.P.R. 207/2010

MANUALE DI MANUTENZIONE

OGGETTO LAVORI

Lavori di Adeguamento Sismico della Scuola Elementare e Materna Ferdinando II di Borbone di Via Genova - CORPO A

COMMITTENTE Comune di Scafati

UBICAZIONE CANTIERE

Indirizzo Via Genova

Città SCAFATI

Provincia SA

C.A.P. 84018

Dott. Ing. Massimo VIGLIANISI
Iscrizione all'Albo n° A 3245
alla Sezione degli Ingegneri (Dir. A)
- Settore civile e ambientale
ORDINE DEGLI INGEGNERI
DELLA PROVINCIA DI REGGIO CALABRIA

FIRMA

PROGETTISTA Ing. Vigliani Massimo

RESPONSABILE DEL PROCEDIMENTO Arch. Sasso Mirko

Data



MANUALE DI MANUTENZIONE

01 STRUTTURE IN C.A.

01.01 Strutture in elevazione

- 01.01.01 Pilastrì
- 01.01.02 Travi

Elemento strutturale
Elemento strutturale

02 TETTI E COPERTURE

02.01 Tetti piani

- 02.01.01 Strato impermeabilizzazione bituminosa

02.02 Smaltimento acque e impermeabilizzazioni

- 02.02.01 Grondaie e pluviali
-

03 RIVESTIMENTI E PAVIMENTI

03.01 Rivestimenti esterni

- 03.01.01 Rivestimenti in pietra e marmo
- 03.01.02 Rivestimenti in pietra e marmo_copia
- 03.01.03 Intonaco esterno
- 03.01.04 Tinteggiatura esterna

03.02 Rivestimenti interni

- 03.02.01 Rivestimenti in ceramica
- 03.02.02 Tinteggiatura interna

03.03 Pavimenti interni

- 03.03.01 Pavimenti in gres
- 03.03.02 Pavimenti in marmi e graniglie

03.04 Pavimentazioni esterne

- 03.04.01 Pavimento in marmi e graniglie
-

04 CHIUSURE E DIVISIONI

04.01 Pareti interne

- 04.01.01 Tramezzi in laterizio

04.02 Pareti esterne

- 04.02.01 Murature intonacate
 - 04.02.02 Murature intonacate_copia
-

05 SERRAMENTI

05.01 Infissi esterni

- 05.01.01 Infissi in alluminio
 - 05.01.02 Infissi in alluminio_copia
 - 05.01.03 Porta blindata
-

06 STRUTTURE IN ACCIAIO

06.01 Solai e scale

- 06.01.01 Scale in acciaio

Elemento strutturale

07 STRUTTURE IN MURATURA

07.01 Strutture in elevazione

- 07.01.01 Muratura in blocchi di cls

Elemento strutturale

07.02 Solai, balconi e scale

- 07.02.01 Solai con profili in acciaio e laterizio

Elemento strutturale

08 IMPIANTI

08.01 Impianto fognario

- 08.01.01 Pozzetti di scarico
- 08.01.02 Pozzetti di ispezione e caditoie
- 08.01.03 Tubazioni

Classe di unità tecnologica (Corpo d'opera)

01 STRUTTURE IN C.A.

Unità tecnologica: 01.01 Strutture in elevazione

Le strutture di elevazione sono l'insieme degli elementi tecnici portanti del sistema edilizio: essi hanno la funzione di sostenere i carichi orizzontali e verticali, statici e dinamici, agenti sul sistema stesso e di trasferirli alle strutture di fondazione.

LIVELLO MINIMO DELLE PRESTAZIONI DELL'UNITÀ TECNOLOGICA	
<p>01.01.P01 <i>Classe di Esigenza</i> <i>Classe di Requisito</i> <i>Livello minimo prestazionale</i> <i>Riferimento normativo</i></p>	<p>Protezione dagli agenti aggressivi - strutture elevazione Sicurezza Stabilità chimico-reattiva Per le opere in calcestruzzo armato, si deve fare riferimento ai valori minimi di spessore del copriferro che variano in funzione delle tipologie costruttive, come indicato nel D.M. 17.1.2018 e ss.mm.ii. D.Lgs. 81/08; DM 17/01-2018 (NTC); UNI 7699; UNI 8290-2; UNI 9944; UNI 10322.</p>
<p>01.01.P02 <i>Classe di Esigenza</i> <i>Classe di Requisito</i> <i>Livello minimo prestazionale</i> <i>Riferimento normativo</i></p>	<p>Controllo dispersioni elettriche - strutture elevazione Sicurezza Protezione elettrica I livelli minimi delle prestazioni sono funzione delle modalità di progetto. L. 186/1968; D.M. n° 37/2008; D.Lgs. 81/08; UNI 8290-2; CEI EN 50522; CEI EN 61936-1; CEI 64-8; CEI 81-10/1; CEI S.423.</p>
<p>01.01.P03 <i>Classe di Esigenza</i> <i>Classe di Requisito</i> <i>Livello minimo prestazionale</i> <i>Riferimento normativo</i></p>	<p>Resistenza meccanica - strutture in elevazione Sicurezza Resistenza meccanica I livelli minimi sono indicati nelle prescrizioni di legge e di normative vigenti in materia. L. n° 1086/1971; L. n° 64/1974; DM 17/01-2018 (NTC); UNI 8290-2; UNI EN 384; UNI EN 1356; UNI EN 12390-1; UNI EN 1992; UNI EN 1994.</p>
<p>01.01.P04 <i>Classe di Esigenza</i> <i>Classe di Requisito</i> <i>Livello minimo prestazionale</i> <i>Riferimento normativo</i></p>	<p>Resistenza al fuoco - strutture elevazione Sicurezza Resistenza al fuoco Gli elementi costruttivi delle strutture di elevazione devono avere la resistenza al fuoco indicata di seguito, espressa in termini di tempo entro il quale le strutture di elevazioni conservano stabilità, tenuta alla fiamma, ai fumi ed isolamento termico: - altezza antincendio (m): da 12 a 32 - Classe REI (min) = 60; - altezza antincendio (m): da oltre 32 a 80 - Classe REI (min) = 90; - altezza antincendio (m): oltre 80 - Classe REI (min) = 120. D.Lgs. 81/08; D.M. 09/05/07; UNI 8290-2; UNI 8456; UNI 8627; UNI 9174; UNI 9177; UNI EN 1634-1; UNI EN 1992; UNI EN 1363-1-2; UNI EN ISO 1182; UNI CEI EN ISO 13943.</p>
<p>01.01.P05 <i>Classe di Esigenza</i> <i>Classe di Requisito</i> <i>Livello minimo prestazionale</i> <i>Riferimento normativo</i></p>	<p>Protezione dal gelo - strutture elevazione Sicurezza Resistenza al gelo I valori minimi sono funzione del materiale impiegato. La resistenza al gelo può essere valutata mediante prove di laboratorio su provini di calcestruzzo sottoposti a cicli alternati di gelo e disgelo. Le misurazioni della variazione del modulo elastico, della massa e della lunghezza ne determinano la resistenza al gelo. UNI 7087; UNI 8290-2; UNI 8520-1; UNI 11417-1; UNI 11417-2; UNI EN 206-1; UNI EN 771-1; UNI EN 934-1; UNI EN 12350-7; UNI EN 1328; UNI EN 12670; UNI EN 13055-1; ISO/DIS 4846.</p>
<p>01.01.P06 <i>Classe di Esigenza</i> <i>Classe di Requisito</i> <i>Livello minimo prestazionale</i> <i>Riferimento normativo</i></p>	<p>Resistenza al vento - strutture elevazione Sicurezza Resistenza meccanica L'azione del vento di progetto è stabilita dal D.M. 17.1.2018, funzione della zona territoriale, dell'altezza della struttura e del tipo di esposizione. I valori minimi variano in funzione del tipo di struttura in riferimento ai seguenti parametri dettati dal D.M. 17.1.2018. DM 17/01-2018 (NTC); UNI 8290-2.</p>
<p>01.01.P07 <i>Classe di Esigenza</i> <i>Classe di Requisito</i> <i>Livello minimo prestazionale</i></p>	<p>Durata della vita nominale Sicurezza Durabilità tecnologica strutturale La vita nominale delle opere varia in funzione delle classi d'uso definite come segue: - Classe d'uso = I e Vn <= 10 allora Vr = 35; - Classe d'uso = I e Vn >= 50 allora Vr >= 35; - Classe d'uso = I e Vn >= 100 allora Vr >= 70; - Classe d'uso = II e Vn <= 10 allora Vr = 35; - Classe d'uso = II e Vn >= 50 allora Vr >= 50; - Classe d'uso =</p>

<i>Riferimento normativo</i>	<p>II e Vn >= 100 allora Vr >= 100; - Classe d'uso = III e Vn <= 10 allora Vr = 35; - Classe d'uso = III e Vn >= 50 allora Vr >= 75; - Classe d'uso = III e Vn >= 100 allora Vr >= 150; - Classe d'uso = IV e Vn <= 10 allora Vr = 35; - Classe d'uso = IV e Vn >= 50 allora Vr >= 100; - Classe d'uso = IV e Vn >= 100 allora Vr >= 200. Le classi d'uso sono le seguenti: - Classe I: Costruzioni con presenza solo occasionale di persone, edifici agricoli; - Classe II: Costruzioni il cui uso preveda normali affollamenti, senza contenuti pericolosi per l'ambiente e senza funzioni pubbliche e sociali essenziali. Industrie con attività non pericolose per l'ambiente. Ponti, opere infrastrutturali, reti viarie non ricadenti in Classe d'uso III o in Classe d'uso IV, reti ferroviarie la cui interruzione non provochi situazioni di emergenza. Dighe il cui collasso non provochi conseguenze rilevanti; - Classe III: Costruzioni il cui uso preveda affollamenti significativi. Industrie con attività pericolose per l'ambiente. Reti viarie extraurbane non ricadenti in Classe d'uso IV. Ponti e reti ferroviarie la cui interruzione provochi situazioni di emergenza. Dighe rilevanti per le conseguenze di un loro eventuale collasso; - Classe IV: Costruzioni con funzioni pubbliche o strategiche importanti, anche con riferimento alla gestione della protezione civile in caso di calamità. Industrie con attività particolarmente pericolose per l'ambiente. Reti viarie di tipo A o B, di cui al D.M. 5 novembre 2001, n. 6792, "Norme funzionali e geometriche per la costruzione delle strade", e di tipo C quando appartenenti ad itinerari di collegamento tra capoluoghi di provincia non altresì serviti da strade di tipo A o B. Ponti e reti ferroviarie di importanza critica per il mantenimento delle vie di comunicazione, particolarmente dopo un evento sismico. Dighe connesse al funzionamento di acquedotti e a impianti di produzione di energia elettrica. DM 17/01-2018 (NTC); DPCM 09/02/2011.</p>
------------------------------	---

Elemento tecnico: 01.01.01 Pilastri

LIVELLO MINIMO DELLE PRESTAZIONI

<p>01.01.01.P01 <i>Classe di Esigenza</i> <i>Classe di Requisito</i> <i>Livello minimo prestazionale</i> <i>Riferimento normativo</i></p>	<p>Resistenza meccanica - strutture in elevazione Sicurezza Resistenza meccanica</p> <p>I livelli minimi sono indicati nelle prescrizioni di legge e di normative vigenti in materia. L. n° 1086/1971; L. n° 64/1974; DM 17/01-2018 (NTC); UNI 8290-2; UNI EN 384; UNI EN 1356; UNI EN 12390-1; UNI EN 1992; UNI EN 1994.</p>
--	--

ANOMALIE RICONTRABILI

01.01.01.A01	Alveolizzazione Degradazione dell'elemento che si manifesta sotto forma di cavità di forme e dimensioni variabili, spesso interconnesse e con distribuzione non uniforme.
01.01.01.A02	Cavillature superficiali Formazione sulle superficie del calcestruzzo di una serie di fessure ramificate.
01.01.01.A03	Corrosione Fenomeno di consumazione dei materiali metallici, a causa dell'interazione con sostanze presenti nell'ambiente quali ossigeno, acqua, anidride carbonica, ecc., che provoca un peggioramento delle caratteristiche e proprietà fisiche dei materiali coinvolti.
01.01.01.A04	Deformazioni e spostamenti Deformazioni e spostamenti rispetto alla normale configurazione dell'elemento, dovuti a diverse cause.
01.01.01.A05	Disgregazione Fenomeno di distacco di granuli o cristalli sotto l'azione di sollecitazioni meccaniche.
01.01.01.A06	Distacchi Fenomeni, anche notevoli, di disgregazione e distacco di parti del materiale dell'elemento.
01.01.01.A07	Efflorescenze Fenomeno che consiste nella formazione, sulla parte superficiale dell'elemento, di sostanze di colore biancastro e di aspetto cristallino o polverulento o filamentoso. Nel caso delle efflorescenze saline, la cristallizzazione può anche avvenire all'interno del materiale stesso, provocando spesso il distacco delle parti più superficiali.
01.01.01.A08	Erosione superficiale Perdita di materiale dalla superficie dell'elemento, dovuta a cause di natura diversa.
01.01.01.A09	Esfoliazione Fenomeno di distacco di materiale dall'elemento, con caduta di uno o più strati superficiali subparalleli fra loro, generalmente causata dagli effetti del gelo.
01.01.01.A10	Distacco copriferro ed esposizione ferri Distacco del copriferro con relativa esposizione dei ferri dell'armatura a fenomeni di corrosione.
01.01.01.A11	Fessurazioni Degradazione che si manifesta con la formazione di soluzioni di continuità del materiale e che può implicare lo spostamento reciproco delle parti.
01.01.01.A12	Segni di umidità

	Segni di umidità a causa dell'assorbimento di acqua da parte dell'elemento, anche per fenomeni di risalita capillare.
01.01.01.A13	Polverizzazione Perdita di materiali consistente nella caduta spontanea sotto forma di polvere o granuli.
01.01.01.A14	Rigonfiamento Fenomeno che riguarda l'intero spessore del materiale, con il formarsi delle cosiddette "bolle", che possono portare a distacchi di materiale e conseguente variazione di sagoma dell'elemento.
01.01.01.A15	Scheggiature Perdita di parti di materiale lungo i bordi e gli spigoli degli elementi in calcestruzzo.
01.01.01.A16	Spalling Fenomeno di sfaldamento degli inerti, a seguito di elevate temperature, che comportano lo schiacciamento e l'esplosione interna degli stessi.

MANUTENZIONI ESEGUIBILI DA PERSONALE SPECIALIZZATO

01.01.01.I01	Manutenzione strutture
Periodicità	Quando necessario
Descrizione intervento	Intervento di manutenzione in caso di comparsa di lesioni, previa diagnosi per accertare l'anomalia, verificare la struttura e valutare il consolidamento da eseguire.

01 STRUTTURE IN C.A. – 01 Strutture in elevazione

Elemento tecnico: 01.01.02 Travi

LIVELLO MINIMO DELLE PRESTAZIONI

01.01.02.P01	Resistenza meccanica - strutture in elevazione
Classe di Esigenza	Sicurezza
Classe di Requisito	Resistenza meccanica
Livello minimo prestazionale	I livelli minimi sono indicati nelle prescrizioni di legge e di normative vigenti in materia.
Riferimento normativo	L. n° 1086/1971; L. n° 64/1974; DM 17/01-2018 (NTC); UNI 8290-2; UNI EN 384; UNI EN 1356; UNI EN 12390-1; UNI EN 1992; UNI EN 1994.

ANOMALIE RICONTRABILI

01.01.02.A01	Alveolizzazione Degrado dell'elemento che si manifesta sotto forma di cavità di forme e dimensioni variabili, spesso interconnesse e con distribuzione non uniforme.
01.01.02.A02	Cavillature superficiali Formazione sulle superficie del calcestruzzo di una serie di fessure ramificate.
01.01.02.A03	Corrosione Fenomeno di consumazione dei materiali metallici, a causa dell'interazione con sostanze presenti nell'ambiente quali ossigeno, acqua, anidride carbonica, ecc., che provoca un peggioramento delle caratteristiche e proprietà fisiche dei materiali coinvolti.
01.01.02.A04	Deformazioni e spostamenti Deformazioni e spostamenti rispetto alla normale configurazione dell'elemento, dovuti a diverse cause.
01.01.02.A05	Disgregazione Fenomeno di distacco di granuli o cristalli sotto l'azione di sollecitazioni meccaniche.
01.01.02.A06	Distacchi Fenomeni, anche notevoli, di disgregazione e distacco di parti del materiale dell'elemento.
01.01.02.A07	Efflorescenze Fenomeno che consiste nella formazione, sulla parte superficiale dell'elemento, di sostanze di colore biancastro e di aspetto cristallino o polverulento o filamentoso. Nel caso delle efflorescenze saline, la cristallizzazione può anche avvenire all'interno del materiale stesso, provocando spesso il distacco delle parti più superficiali.
01.01.02.A08	Erosione superficiale Perdita di materiale dalla superficie dell'elemento, dovuta a cause di natura diversa.
01.01.02.A09	Esfoliazione Fenomeno di distacco di materiale dall'elemento, con caduta di uno o più strati superficiali subparalleli fra loro, generalmente causata dagli effetti del gelo.
01.01.02.A10	Distacco copriferro ed esposizione ferri Distacco del copriferro con relativa esposizione dei ferri dell'armatura a fenomeni di corrosione.
01.01.02.A11	Fessurazioni Degradazione che si manifesta con la formazione di soluzioni di continuità del materiale e che può implicare lo spostamento reciproco delle parti.

01.01.02.A12	Segni di umidità Segni di umidità a causa dell'assorbimento di acqua da parte dell'elemento, anche per fenomeni di risalita capillare.
01.01.02.A13	Polverizzazione Perdita di materiali consistente nella caduta spontanea sotto forma di polvere o granuli.
01.01.02.A14	Rigonfiamento Fenomeno che riguarda l'intero spessore del materiale, con il formarsi delle cosiddette "bolle", che possono portare a distacchi di materiale e conseguente variazione di sagoma dell'elemento.
01.01.02.A15	Scheggiature Perdita di parti di materiale lungo i bordi e gli spigoli degli elementi in calcestruzzo.
01.01.02.A16	Spalling Fenomeno di sfaldamento degli inerti, a seguito di elevate temperature, che comportano lo schiacciamento e l'esplosione interna degli stessi.

MANUTENZIONI ESEGUIBILI DA PERSONALE SPECIALIZZATO

01.01.02.I01 Periodicità Descrizione intervento	Manutenzione strutture Quando necessario Intervento di manutenzione in caso di comparsa di lesioni, previa diagnosi per accertare l'anomalia, verificare la struttura e valutare il consolidamento da eseguire.
---	---

Classe di unità tecnologica (Corpo d'opera)

02 TETTI E COPERTURE

Unità tecnologica: 02.01 Tetti piani

I tetti piani sono caratterizzati da una pendenza minima, sufficiente per assicurare lo scorrimento dell'acqua fino agli scarichi. Secondo la normativa UNI si definiscono tetti piani quelli con pendenza minore del 5%.

Nelle coperture a tetto piano sono presenti i seguenti strati:

- strato di impermeabilizzazione;
- strato di pendenza;
- strato di separazione;
- strato di isolamento termico o termoacustico;
- barriera al vapore
- strato portante.

LIVELLO MINIMO DELLE PRESTAZIONI DELL'UNITÀ TECNOLOGICA	
<p>02.01.P01 <i>Classe di Esigenza</i> <i>Classe di Requisito</i> <i>Livello minimo prestazionale</i> <i>Riferimento normativo</i></p>	<p>Resistenza meccanica - coperture Sicurezza Resistenza meccanica I livelli minimi delle coperture devono corrispondere a quelli indicati nelle leggi e normative vigenti. L. n° 1086/1971; L. n° 64/1974; DM 17/01-2018 (NTC); UNI 8290-2; UNI 8635-14; UNI EN 595.</p>
<p>02.01.P02 <i>Classe di Esigenza</i> <i>Classe di Requisito</i> <i>Livello minimo prestazionale</i> <i>Riferimento normativo</i></p>	<p>Controllo della condensazione interstiziale - coperture Sicurezza Controllo della condensazione interstiziale I livelli minimi da rispettare sono funzione di prove di laboratorio eseguite secondo le norme vigenti. Legge 10/1991- D.M. n° 37/2008; UNI 8089; UNI 8178; UNI 8290-2; UNI 8627; UNI 10351; UNI EN 1931; UNI EN 12086; UNI EN ISO 13788.</p>
<p>02.01.P03 <i>Classe di Esigenza</i> <i>Classe di Requisito</i> <i>Livello minimo prestazionale</i> <i>Riferimento normativo</i></p>	<p>Controllo della condensazione superficiale - coperture Aspetto Controllo della condensazione superficiale In tutte le superfici interne delle coperture, con temperatura dell'aria interna di valore $T_i=20$ °C ed umidità relativa interna di valore U.R. ≤ 70 % la temperatura superficiale interna T_{si}, in considerazione di una temperatura esterna pari a quella di progetto, deve risultare con valore non inferiore ai 14 °C. Legge 10/1991- D.M. n° 37/2008.</p>
<p>02.01.P04 <i>Classe di Esigenza</i> <i>Classe di Requisito</i> <i>Livello minimo prestazionale</i> <i>Riferimento normativo</i></p>	<p>Controllo dell'inerzia termica - coperture Benessere Controllo dell'inerzia termica I livelli minimi prestazionali riguardano la massa efficace di un solaio di copertura che deve rispettare le specifiche previste dalla normativa vigente. Legge 10/1991; D.M. n° 37/2008; UNI 8089; UNI 8178; UNI 8290-2; UNI 8627; UNI 8804; UNI 10351; UNI EN 12086; UNI EN ISO 13788.</p>
<p>02.01.P05 <i>Classe di Esigenza</i> <i>Classe di Requisito</i> <i>Livello minimo prestazionale</i> <i>Riferimento normativo</i></p>	<p>Impermeabilità ai liquidi - coperture Benessere Impermeabilità ai liquidi Le membrane per l'impermeabilizzazione devono resistere alla pressione idrica di 60 kPa per 24 ore, senza manifestazioni di gocciolamenti o passaggi d'acqua; i prodotti per coperture discontinue del tipo tegole, lastre di cemento o fibrocemento, tegole bituminose e lastre di ardesia non devono presentare nessun gocciolamento se mantenuti per 24 ore sotto l'azione di una colonna d'acqua d'altezza compresa fra 10 e 250 mm, in relazione al tipo di prodotto impiegato. UNI 8089; UNI 8178; UNI 8290-2; UNI 8625-1; UNI 8627; UNI 8629-4; UNI EN 539-1; UNI EN 1928.</p>
<p>02.01.P06 <i>Classe di Esigenza</i> <i>Classe di Requisito</i> <i>Livello minimo prestazionale</i></p>	<p>Isolamento acustico - coperture Benessere Isolamento acustico Si devono calcolare i valori di R_w delle diverse zone di rumore in cui è ubicato l'edificio stesso, facendo riferimento alle norme UNI specifiche. D.P.C.M. 5.12.1997 (Determinazione dei requisiti acustici passivi degli edifici) Tabella A (Classificazione degli ambienti abitativi) - categoria A: edifici adibiti a residenza o assimilabili; - categoria B: edifici adibiti ad uffici e assimilabili; - categoria C: edifici adibiti ad alberghi,</p>

	<p>pensioni ed attività assimilabili; - categoria D: edifici adibiti ad ospedali, cliniche, case di cura e assimilabili; - categoria E: edifici adibiti ad attività scolastiche a tutti i livelli e assimilabili; - categoria F: edifici adibiti ad attività ricreative o di culto o assimilabili; - categoria G: edifici adibiti ad attività commerciali o assimilabili. Tabella B (Requisiti acustici passivi degli edifici, dei loro componenti e degli impianti tecnologici) - categoria D: $Rw(*) = 55 - D_{2m,nT,w} = 45 - L_{nw} = 58 - L_{ASmax} = 35 - L_{Aeq} = 25$. - categorie A e C: $Rw(*) = 50 - D_{2m,nT,w} = 40 - L_{nw} = 63 - L_{ASmax} = 35 - L_{Aeq} = 35$. - categoria E: $Rw(*) = 50 - D_{2m,nT,w} = 48 - L_{nw} = 58 - L_{ASmax} = 35 - L_{Aeq} = 25$. - categorie B,F e G: $Rw(*) = 50 - D_{2m,nT,w} = 42 - L_{nw} = 55 - L_{ASmax} = 35 - L_{Aeq} = 35$. (*) Valori di Rw riferiti a elementi di separazione tra due distinte unità immobiliari. D.P.C.M. 1.3.1991 (Limiti massimi di immissione nelle sei zone acustiche, espressi come livello equivalente in dB(A)) - Classe I (Aree particolarmente protette) - Tempi: Diurno = 50; Notturmo = 40. - Classe II (Aree prevalentemente residenziali) - Tempi: Diurno = 55; Notturmo = 45. - Classe III (Aree di tipo misto) - Tempi: Diurno = 60; Notturmo = 50. - Classe IV (Aree di intensa attività umana) - Tempi: Diurno = 65; Notturmo = 55. - Classe V (Aree prevalentemente industriali) - Tempi: Diurno = 70; Notturmo = 60. - Classe VI (Aree esclusivamente industriali) - Tempi: Diurno=70; Notturmo=70. Valori limite di emissione Leq in dB(A) - Classe I (Aree particolarmente protette) - Tempi: Diurno (06.00-22.00) = 45; Notturmo (22.00-06.00) = 35. - Classe II (Aree prevalentemente residenziali) - Tempi: Diurno (06.00-22.00) = 50; Notturmo (22.00-06.00) = 40. - Classe III (Aree di tipo misto) - Tempi: Diurno (06.00-22.00) = 55; Notturmo (22.00-06.00) = 45. - Classe IV (Aree di intensa attività umana) - Tempi: Diurno (06.00-22.00) = 60; Notturmo (22.00-06.00) = 50. - Classe V (Aree prevalentemente industriali) - Tempi: Diurno (06.00-22.00) = 65; Notturmo (22.00-06.00) = 55. - Classe VI (Aree esclusivamente industriali) - Tempi: Diurno (06.00-22.00) = 65; Notturmo (22.00-06.00) = 65. Valori di qualità Leq in dB(A) - Classe I (Aree particolarmente protette) - Tempi: Diurno (06.00-22.00) = 47; Notturmo (22.00-06.00) = 37. - Classe II (Aree prevalentemente residenziali) - Tempi: Diurno (06.00-22.00) = 52; Notturmo (22.00-06.00) = 42. - Classe III (Aree di tipo misto) - Tempi: Diurno (06.00-22.00) = 57; Notturmo (22.00-06.00) = 47. - Classe IV (Aree di intensa attività umana) - Tempi: Diurno (06.00-22.00) = 62; Notturmo (22.00-06.00) = 52. - Classe V (Aree prevalentemente industriali) - Tempi: Diurno (06.00-22.00) = 67; Notturmo (22.00-06.00) = 57. - Classe VI (Aree esclusivamente industriali) - Tempi: Diurno (06.00-22.00) = 70; Notturmo (22.00-06.00) = 70.</p>
<p>02.01.P07 <i>Classe di Esigenza</i> <i>Classe di Requisito</i> <i>Livello minimo prestazionale</i></p>	<p>Isolamento termico - coperture Benessere Isolamento termico I valori di U e kl devono essere tali da concorrere al contenimento del coefficiente volumico di dispersione Cd dell'intero edificio e quello dei singoli locali nei limiti previsti dalle leggi e normative vigenti.</p>
<p>02.01.P08 <i>Classe di Esigenza</i> <i>Classe di Requisito</i> <i>Livello minimo prestazionale</i> <i>Riferimento normativo</i></p>	<p>Resistenza al fuoco - coperture Sicurezza Resistenza al fuoco I livelli minimi sono funzione dei parametri stabiliti dalla normativa vigente. Per le membrane per impermeabilizzazione si deve fare riferimento alla norma UNI 8202-25. D.Lgs. 81/08; D.M. 26/06/84; D.M. 14/01/85; D.M. 246/87; D.M. 26/08/82; D.M. 21/06/04; D.M. 09/03/07; D.M. 09/05/07; UNI 8089; UNI 8178; UNI 8290-2; UNI 8456; UNI 8627; UNI 8629-4; UNI 9174; UNI 9177; UNI 9503; UNI 9504; UNI EN 1634-1; UNI EN 1992; UNI EN 1363-1-2; UNI EN ISO 1182; UNI CEI EN ISO 13943.</p>
<p>02.01.P09 <i>Classe di Esigenza</i> <i>Classe di Requisito</i> <i>Livello minimo prestazionale</i> <i>Riferimento normativo</i></p>	<p>Regolarità delle finiture - coperture Aspetto Visivo Per i prodotti per coperture continue si deve fare riferimento alle specifiche previste dalle norme UNI 8091. UNI 8091; UNI 8089; UNI 8178; UNI 8627.</p>
<p>02.01.P10 <i>Classe di Esigenza</i> <i>Classe di Requisito</i> <i>Livello minimo prestazionale</i> <i>Riferimento normativo</i></p>	<p>Protezione dagli agenti aggressivi - coperture Sicurezza Stabilità chimico-reattiva I livelli minimi sono funzione dei materiali utilizzati e del loro impiego. In particolare, per le coperture rifinite esternamente in materiale metallico, si deve impiegare una protezione con sistemi di verniciatura resistenti alla corrosione in nebbia salina per almeno 1000 ore nel caso ne sia previsto l'impiego in atmosfere aggressive (urbane, marine, inquinate. ecc.), e di almeno 500 ore, nel caso ne sia previsto l'impiego in altre atmosfere. D.Lgs. 81/08; UNI ISO 1431-1; UNI 8089; UNI 8178; UNI EN 1844; UNI 8290-2; UNI 8627; UNI EN ISO 8744; UNI 8754; UNI EN ISO 6270-1; UNI 9307-1; UNI 9308-1.</p>
<p>02.01.P11 <i>Classe di Esigenza</i> <i>Classe di Requisito</i> <i>Livello minimo prestazionale</i> <i>Riferimento normativo</i></p>	<p>Protezione dagli agenti biologici - coperture Benessere Resistenza agli attacchi biologici I livelli minimi variano in funzione dei diversi prodotti per i quali si fa riferimento alle specifiche previste dalle norme UNI. UNI 8089; UNI 8178; UNI 8627; UNI EN 335-1-2; UNI CEN/TS 1099.</p>
<p>02.01.P12 <i>Classe di Esigenza</i></p>	<p>Limitare rischio incendio - coperture Sicurezza</p>

<p>Classe di Requisito <i>Livello minimo prestazionale</i></p> <p>Riferimento normativo</p>	<p>Protezione antincendio Gli elementi costruttivi delle coperture (compresi gli eventuali controsoffitti), sia dei vani scala o ascensore che dei relativi filtri a prova di fumo, devono avere la resistenza al fuoco indicata di seguito, espressa in termini di tempo entro il quale conservano stabilità, tenuta alla fiamma e ai fumi e isolamento termico: - altezza antincendio [m] da 12 a 32, Classe REI [min.] = 60; - altezza antincendio [m] da oltre 32 a 80, Classe REI [min.] = 90; - altezza antincendio [m] oltre 80, Classe REI [min.] = 120. D.Lgs. 81/08; D.M. 246/87; D.M. 26/08/82; D.M. 21/06/04; D.M. 09/03/07; D.M. 09/05/07 C.M. Interno 14.9.1961, n. 91; UNI 8089; UNI 8178; UNI 8290-2; UNI 8627; UNI 9504; UNI EN 1634-1; UNI EN 1363-1-2; UNI EN 1992; UNI EN ISO 1182.</p>
<p>02.01.P13 Classe di Esigenza Classe di Requisito <i>Livello minimo prestazionale</i> Riferimento normativo</p>	<p>Protezione dal gelo - coperture Sicurezza Resistenza al gelo I valori minimi sono funzione del materiale impiegato. UNI 8089; UNI 8178; UNI 8290-2; UNI 8627; UNI 8754; UNI EN ISO 10545-12.</p>
<p>02.01.P14 Classe di Esigenza Classe di Requisito <i>Livello minimo prestazionale</i> Riferimento normativo</p>	<p>Resistenza al vento - coperture Sicurezza Resistenza meccanica L'azione del vento di progetto è stabilita dal D.M. 17.1.2018, funzione della zona territoriale, dell'altezza della struttura e del tipo di esposizione. I valori minimi variano in funzione del tipo di struttura in riferimento ai seguenti parametri dettati dal D.M. 17.1.2018. DM 17/01-2018 (NTC); UNI 8089; UNI 8178; UNI 8290-2; UNI 8627; UNI EN 1991.</p>
<p>02.01.P15 Classe di Esigenza Classe di Requisito <i>Livello minimo prestazionale</i> Riferimento normativo</p>	<p>Tenuta all'acqua - coperture Benessere Tenuta all'acqua Tutti gli elementi di tenuta delle coperture continue o discontinue in seguito all'azione dell'acqua meteorica, devono osservare le specifiche di imbibizione rispetto al tipo di prodotto secondo le norme vigenti. UNI 8089; UNI 8178; UNI 8290-2; UNI 8625-1; UNI 8627; UNI 8629-4; UNI 8754; UNI 9307-1; UNI 9308-1; UNI EN 539-1; UNI EN 1847; UNI EN 14411; UNI EN ISO 175.</p>
<p>02.01.P16 Classe di Esigenza Classe di Requisito <i>Livello minimo prestazionale</i> Riferimento normativo</p>	<p>Resistenza all'irraggiamento solare - coperture Aspetto Resistenza all'irraggiamento Gli elementi di tenuta delle coperture continue o discontinue, le membrane per l'impermeabilizzazione, ecc., non devono deteriorarsi se esposti all'azione di radiazioni U.V. e I.R., se non nei limiti ammessi dalle norme UNI relative ai vari tipi di prodotto. UNI 4529; UNI 8089; UNI 8178; UNI EN 1108; UNI 8272-1; UNI 8290-2; UNI 8627; UNI 89411-2-3; UNI 9307-1; UNI 9308-1; UNI EN ISO 877; UNI ISO 4582.</p>
<p>02.01.P17 Classe di Esigenza Classe di Requisito <i>Livello minimo prestazionale</i> Riferimento normativo</p>	<p>Sostituibilità - coperture Fruibilità Sostituibilità In particolare per i prodotti per coperture continue si fa riferimento alle specifiche previste dalle norme UNI relative alle caratteristiche dimensionali (lunghezza, larghezza, spessore, ortogonalità, ecc.). UNI 8089; UNI 8091; UNI 8178; UNI 8627.</p>
<p>02.01.P18 Classe di Esigenza Classe di Requisito <i>Livello minimo prestazionale</i> Riferimento normativo</p>	<p>Stabilità agli agenti aggressivi chimici - coperture Sicurezza Stabilità chimico-reattiva I livelli minimi sono funzione dei materiali impiegati e della loro compatibilità chimico-fisica stabilita dalle norme vigenti. UNI 8089; UNI 8178; UNI 8290-2; UNI 8627; UNI 8754.</p>
<p>02.01.P19 Classe di Esigenza Classe di Requisito <i>Livello minimo prestazionale</i> Riferimento normativo</p>	<p>Ventilazione - coperture Fruibilità Efficienza Il sottotetto deve essere dotato di aperture di ventilazione con sezione => 1/500 della superficie coperta o comunque di almeno 10 cm, ripartite tra i due lati opposti della copertura ed il colmo. Nel caso di coperture discontinue deve comunque essere assicurata una microventilazione della superficie inferiore dell'elemento di tenuta. UNI 8089; UNI 8178; UNI 8290-2; UNI 8627; UNI 9460; UNI EN ISO 13790; UNI EN 12831; UNI EN ISO 6946.</p>

Elemento tecnico: 02.01.01 Strato impermeabilizzazione bituminosa

LIVELLO MINIMO DELLE PRESTAZIONI

<p>02.01.01.P01 <i>Classe di Esigenza</i> <i>Classe di Requisito</i> Livello minimo prestazionale <i>Riferimento normativo</i></p>	<p>Tenuta all'acqua - coperture Benessere Tenuta all'acqua Tutti gli elementi di tenuta delle coperture continue o discontinue in seguito all'azione dell'acqua meteorica, devono osservare le specifiche di imbibizione rispetto al tipo di prodotto secondo le norme vigenti. UNI 8089; UNI 8178; UNI 8290-2; UNI 8625-1; UNI 8627; UNI 8629-4; UNI 8754; UNI 9307-1; UNI 9308-1; UNI EN 539-1; UNI EN 1847; UNI EN 14411; UNI EN ISO 175.</p>
<p>02.01.01.P02 <i>Classe di Esigenza</i> <i>Classe di Requisito</i> Livello minimo prestazionale <i>Riferimento normativo</i></p>	<p>Controllo della regolarità geometrica - strato bituminoso Aspetto Visivo Per i livelli minimi delle membrane si deve fare riferimento alle specifiche previste dalle norme UNI relative alle caratteristiche dimensionali (lunghezza, larghezza, spessore, ecc.). UNI EN 1848-1-2; UNI EN 1849-1-2; UNI EN 1850-1-2.</p>
<p>02.01.01.P03 <i>Classe di Esigenza</i> <i>Classe di Requisito</i> Livello minimo prestazionale <i>Riferimento normativo</i></p>	<p>Impermeabilità ai liquidi - strato bituminoso Benessere Impermeabilità ai liquidi Le membrane per l'impermeabilizzazione devono resistere alla pressione idrica di 60 kPa per almeno 24 ore, senza che si manifestino gocciolamenti o passaggi d'acqua. UNI 8290-2; UNI EN 1847; UNI EN 1928; UNI EN 1931; UNI EN 13416.</p>
<p>02.01.01.P04 <i>Classe di Esigenza</i> <i>Classe di Requisito</i> Livello minimo prestazionale <i>Riferimento normativo</i></p>	<p>Protezione dagli agenti aggressivi - strato bituminoso Sicurezza Stabilità chimico-reattiva Le membrane per l'impermeabilizzazione a base elastomerica ed a base bituminosa del tipo EPDM e IIR devono essere di classe 0 di resistenza all'ozono. UNI 8290-2; UNI EN 1844; UNI EN 13416.</p>
<p>02.01.01.P05 <i>Classe di Esigenza</i> <i>Classe di Requisito</i> Livello minimo prestazionale <i>Riferimento normativo</i></p>	<p>Protezione dal gelo - strato bituminoso Sicurezza Resistenza al gelo Per i livelli minimi si deve fare riferimento alle norme specifiche vigenti di settore. UNI 8290-2; UNI 8629-4/6/7/8; UNI EN 495-5; UNI EN 1107-1-2; UNI EN 1109; UNI EN 13416.</p>
<p>02.01.01.P06 <i>Classe di Esigenza</i> <i>Classe di Requisito</i> Livello minimo prestazionale <i>Riferimento normativo</i></p>	<p>Resistenza all'irraggiamento solare - strato bituminoso Aspetto Resistenza all'irraggiamento Le membrane per l'impermeabilizzazione non devono deteriorarsi se esposti all'azione di radiazioni U.V. e I.R., se non nei limiti ammessi dalle norme UNI relative all'accettazione dei vari tipi di prodotto. UNI 8290-2; UNI 8629-4/6/7/8; UNI EN 1296; UNI EN 1297; UNI EN 13416.</p>
<p>02.01.01.P07 <i>Classe di Esigenza</i> <i>Classe di Requisito</i> Livello minimo prestazionale <i>Riferimento normativo</i></p>	<p>Resistenza meccanica - strato bituminoso Sicurezza Resistenza meccanica Per i livelli minimi delle membrane si deve fare riferimento alle specifiche previste dalle norme UNI. UNI EN 13948; UNI EN 13948; UNI 8629-4/6/7/8; UNI EN 495-5; UNI EN 1107-1-2; UNI EN 1108; UNI EN 1109; UNI EN 1110; UNI EN 12310-2; UNI EN 12311-1-2; UNI EN 12316-1-2; UNI EN 12317-2; UNI EN 12691; UNI EN 12730; UNI EN 13416.</p>

ANOMALIE RICONTRABILI

02.01.01.A01	<p>Alterazioni superficiali Presenza di erosioni con variazione della rugosità superficiale.</p>
02.01.01.A02	<p>Deformazione Cambiamento della forma iniziale con imbarcamento degli elementi e relativa irregolarità della sovrapposizione degli stessi.</p>
02.01.01.A03	<p>Degrado chimico - fisico</p>

	Fenomeni di invecchiamento, disgregazione e ossidazione a carico delle superfici degli strati di tenuta.
02.01.01.A04	Delaminazione e scagliatura Disgregazione in scaglie delle superfici.
02.01.01.A05	Deposito superficiale Accumulo di materiale e di incrostazioni di diversa consistenza, spessore e aderenza diversa.
02.01.01.A06	Difetti di ancoraggio, di raccordo, di sovrapposizione, di assemblaggio Difetti nella posa degli elementi costituenti il manto di copertura con conseguente errata sovrapposizione degli stessi e rischio di infiltrazioni di acqua piovana.
02.01.01.A07	Disgregazione Disgregazione della massa con polverizzazione degli elementi.
02.01.01.A08	Dislocazione di elementi Spostamento degli elementi costituenti il manto di copertura dalla posizione di origine.
02.01.01.A09	Distacco dei risvolti Fenomeni di distacco dei risvolti verticali perimetrali e dei sormonti delle guaine e relative infiltrazioni di acqua nelle parti sottostanti del manto.
02.01.01.A10	Efflorescenze Formazione cristalline sulle superfici, di colore biancastro, di sali solubili.
02.01.01.A11	Errori di pendenza Errore nel calcolo della pendenza (la determinazione in gradi, o in percentuale, rispetto al piano orizzontale di giacitura delle falde) rispetto alla morfologia del tetto, alla lunghezza di falda (per tetti a falda), alla scabrosità dei materiali, all'area geografica di riferimento. Insufficiente deflusso delle acque con conseguente ristagno delle stesse.
02.01.01.A12	Fessurazioni, microfessurazioni Incrinature localizzate interessanti lo spessore degli elementi.
02.01.01.A13	Imbibizione Assorbimento di acqua nella composizione porosa dei materiali.
02.01.01.A14	Incrinature Incrinature, corrugamenti, lacerazioni e conseguenti rotture della membrana.
02.01.01.A15	Infragilimento e porosizzazione della membrana Infragilimento della membrana con conseguente perdita di elasticità e rischio di rottura.
02.01.01.A16	Mancanza elementi Assenza di elementi della copertura.
02.01.01.A17	Patina biologica Strato sottile, morbido e omogeneo, aderente alla superficie e di evidente natura biologica, di colore variabile, per lo più verde. La patina biologica è costituita prevalentemente da microrganismi cui possono aderire polvere, terriccio.
02.01.01.A18	Penetrazione e ristagni d'acqua Comparsa di macchie da umidità e/o gocciolamento localizzato in prossimità del soffitto e negli angoli per cause diverse quali: invecchiamento dello strato impermeabilizzante con rottura della guaina protettiva; rottura o spostamenti degli elementi di copertura; ostruzione delle linee di deflusso acque meteoriche.
02.01.01.A19	Presenza di abrasioni, bolle, rigonfiamenti, incisioni superficiali Presenza di abrasioni, bolle, rigonfiamenti, incisioni superficiali a carico degli strati impermeabilizzanti per vetustà degli elementi o per evento esterno (alte temperature, grandine, urti, ecc.).
02.01.01.A20	Presenza di vegetazione Presenza di vegetazione caratterizzata dalla formazione di licheni, muschi e piante in prossimità di superfici o giunti degradati.
02.01.01.A21	Rottura Rottura degli elementi costituenti il manto di copertura.
02.01.01.A22	Scollamenti tra membrane, sfaldature Scollamento delle membrane e sfaldature delle stesse con localizzazione di aree disconnesse dallo strato inferiore e relativo innalzamento rispetto al piano di posa originario. In genere per posa in opera errata o per vetustà degli elementi.
02.01.01.A23	Sollevamenti Formazione di pieghe e microfessurazioni causate da sollevamenti e ondulazioni del manto.

MANUTENZIONI ESEGUIBILI DA PERSONALE SPECIALIZZATO

02.01.01.I01	Rinnovo del manto
Periodicità	Ogni 15 Anni
Descrizione intervento	Intervento di sostituzione dello strato bituminoso di impermeabilizzazione: le coperture impermeabilizzate con membrane bitume direttamente esposte, sono considerate in generale come superficie non pedonabile, particolarmente nei periodi soleggiati e necessitano di una manutenzione periodica atta ad assicurare il mantenimento delle prestazioni nel tempo. Ogni prodotto subisce una inevitabile decadenza delle proprie caratteristiche tecniche a causa di vari fattori ambientali come la temperatura elevata nei mesi estivi, l'azione di gelo/disgelo nei periodi invernali, le precipitazioni meteoriche come la grandine ecc.

Unità tecnologica: 02.02 Smaltimento acque e impermeabilizzazioni

Trattasi di tutte le opere necessarie ad impedire l'ingresso di infiltrazioni di acque meteoriche dalla

copertura, quali impermeabilizzazioni, ed a quelle relative alla corretta raccolta e smaltimento (grondaie e pluviali).

LIVELLO MINIMO DELLE PRESTAZIONI DELL'UNITÀ TECNOLOGICA	
<p>02.02.P01 <i>Classe di Esigenza</i> <i>Classe di Requisito</i> <i>Livello minimo prestazionale</i> <i>Riferimento normativo</i></p>	<p>Resistenza meccanica - pluviali Sicurezza Resistenza meccanica Per i livelli minimi si devono considerare quelli delle norme tecniche di settore. UNI 8088; UNI 8089; UNI 8178; UNI 8290-2; UNI 8627; UNI 10724; UNI EN 607; UNI EN 612; UNI EN 1329-1; UNI EN 1462; UNI EN 10169; UNI EN 120561-2-3-5.</p>
<p>02.02.P02 <i>Classe di Esigenza</i> <i>Classe di Requisito</i> <i>Livello minimo prestazionale</i> <i>Riferimento normativo</i></p>	<p>Impermeabilità ai liquidi - coperture Benessere Impermeabilità ai liquidi Le membrane per l'impermeabilizzazione devono resistere alla pressione idrica di 60 kPa per 24 ore, senza manifestazioni di gocciolamenti o passaggi d'acqua; i prodotti per coperture discontinue del tipo tegole, lastre di cemento o fibrocemento, tegole bituminose e lastre di ardesia non devono presentare nessun gocciolamento se mantenuti per 24 ore sotto l'azione di una colonna d'acqua d'altezza compresa fra 10 e 250 mm, in relazione al tipo di prodotto impiegato. UNI 8089; UNI 8178; UNI 8290-2; UNI 8625-1; UNI 8627; UNI 8629-4; UNI EN 539-1; UNI EN 1928.</p>
<p>02.02.P03 <i>Classe di Esigenza</i> <i>Classe di Requisito</i> <i>Livello minimo prestazionale</i> <i>Riferimento normativo</i></p>	<p>Resistenza al vento - coperture Sicurezza Resistenza meccanica L'azione del vento di progetto è stabilita dal D.M. 17.1.2018, funzione della zona territoriale, dell'altezza della struttura e del tipo di esposizione. I valori minimi variano in funzione del tipo di struttura in riferimento ai seguenti parametri dettati dal D.M. 17.1.2018. DM 17/01-2018 (NTC); UNI 8089; UNI 8178; UNI 8290-2; UNI 8627; UNI EN 1991.</p>
<p>02.02.P04 <i>Classe di Esigenza</i> <i>Classe di Requisito</i> <i>Livello minimo prestazionale</i> <i>Riferimento normativo</i></p>	<p>Tenuta all'acqua - coperture Benessere Tenuta all'acqua Tutti gli elementi di tenuta delle coperture continue o discontinue in seguito all'azione dell'acqua meteorica, devono osservare le specifiche di imbibizione rispetto al tipo di prodotto secondo le norme vigenti. UNI 8089; UNI 8178; UNI 8290-2; UNI 8625-1; UNI 8627; UNI 8629-4; UNI 8754; UNI 9307-1; UNI 9308-1; UNI EN 539-1; UNI EN 1847; UNI EN 14411; UNI EN ISO 175.</p>

02 TETTI E COPERTURE – 02 Smaltimento acque e impermeabilizzazioni

Elemento tecnico: 02.02.01 Grondaie e pluviali

LIVELLO MINIMO DELLE PRESTAZIONI

<p>02.02.01.P01 <i>Classe di Esigenza</i> <i>Classe di Requisito</i> <i>Livello minimo prestazionale</i> <i>Riferimento normativo</i></p>	<p>Resistenza meccanica - pluviali Sicurezza Resistenza meccanica Per i livelli minimi si devono considerare quelli delle norme tecniche di settore. UNI 8088; UNI 8089; UNI 8178; UNI 8290-2; UNI 8627; UNI 10724; UNI EN 607; UNI EN 612; UNI EN 1329-1; UNI EN 1462; UNI EN 10169; UNI EN 120561-2-3-5.</p>
<p>02.02.01.P02 <i>Classe di Esigenza</i> <i>Classe di Requisito</i> <i>Livello minimo prestazionale</i> <i>Riferimento normativo</i></p>	<p>Impermeabilità ai liquidi - coperture Benessere Impermeabilità ai liquidi Le membrane per l'impermeabilizzazione devono resistere alla pressione idrica di 60 kPa per 24 ore, senza manifestazioni di gocciolamenti o passaggi d'acqua; i prodotti per coperture discontinue del tipo tegole, lastre di cemento o fibrocemento, tegole bituminose e lastre di ardesia non devono presentare nessun gocciolamento se mantenuti per 24 ore sotto l'azione di una colonna d'acqua d'altezza compresa fra 10 e 250 mm, in relazione al tipo di prodotto impiegato. UNI 8089; UNI 8178; UNI 8290-2; UNI 8625-1; UNI 8627; UNI 8629-4; UNI EN 539-1; UNI EN 1928.</p>
<p>02.02.01.P03 <i>Classe di Esigenza</i></p>	<p>Resistenza al vento - coperture Sicurezza</p>

<p><i>Classe di Requisito</i> Livello minimo prestazionale</p> <p><i>Riferimento normativo</i></p>	<p>Resistenza meccanica L'azione del vento di progetto è stabilita dal D.M. 17.1.2018, funzione della zona territoriale, dell'altezza della struttura e del tipo di esposizione. I valori minimi variano in funzione del tipo di struttura in riferimento ai seguenti parametri dettati dal D.M. 17.1.2018. DM 17/01-2018 (NTC); UNI 8089; UNI 8178; UNI 8290-2; UNI 8627; UNI EN 1991.</p>
<p>02.02.01.P04 <i>Classe di Esigenza</i> <i>Classe di Requisito</i> Livello minimo prestazionale</p> <p><i>Riferimento normativo</i></p>	<p>Tenuta all'acqua - coperture Benessere Tenuta all'acqua Tutti gli elementi di tenuta delle coperture continue o discontinue in seguito all'azione dell'acqua meteorica, devono osservare le specifiche di imbibizione rispetto al tipo di prodotto secondo le norme vigenti. UNI 8089; UNI 8178; UNI 8290-2; UNI 8625-1; UNI 8627; UNI 8629-4; UNI 8754; UNI 9307-1; UNI 9308-1; UNI EN 539-1; UNI EN 1847; UNI EN 14411; UNI EN ISO 175.</p>

ANOMALIE RICONTRABILI

02.02.01.A01	<p>Alterazioni cromatiche Presenza di macchie con conseguente variazione della tonalità dei colori e scomparsa del colore originario.</p>
02.02.01.A02	<p>Deformazione Cambiamento della forma iniziale con imbarcamento degli elementi e relativa irregolarità degli stessi.</p>
02.02.01.A03	<p>Deposito superficiale Accumulo di materiale e di incrostazioni di diversa consistenza, spessore e aderenza diversa.</p>
02.02.01.A04	<p>Difetti di ancoraggio, di raccordo, di sovrapposizione, di assemblaggio Difetti nella posa degli elementi e/o accessori di copertura con conseguente rischio di errato deflusso delle acque meteoriche.</p>
02.02.01.A05	<p>Distacco Distacco degli elementi costituenti gli accessi dai dispositivi di fissaggio.</p>
02.02.01.A06	<p>Errori di pendenza Errore nel calcolo della pendenza (la determinazione in gradi, o in percentuale, rispetto al piano orizzontale di giacitura delle falde) rispetto alla morfologia del tetto, alla lunghezza di falda (per tetti a falda), alla scabrosità dei materiali, all'area geografica di riferimento. Insufficiente deflusso delle acque con conseguente ristagno delle stesse.</p>
02.02.01.A07	<p>Fessurazioni, microfessurazioni Incrinature localizzate interessanti lo spessore degli elementi.</p>
02.02.01.A08	<p>Mancanza elementi Assenza di elementi della copertura.</p>
02.02.01.A09	<p>Penetrazione e ristagni d'acqua Comparsa di macchie da umidità e/o gocciolamento localizzato in prossimità del soffitto e negli angoli per cause diverse quali: invecchiamento dello strato impermeabilizzante con rottura della guaina protettiva; rottura o spostamenti degli elementi di copertura; ostruzione delle linee di deflusso acque meteoriche.</p>
02.02.01.A10	<p>Presenza di vegetazione Presenza di vegetazione caratterizzata dalla formazione di licheni, muschi e piante in prossimità di superfici o giunti degradati.</p>
02.02.01.A11	<p>Rottura Rottura degli elementi costituenti il manto di copertura.</p>

MANUTENZIONI ESEGUIBILI DALL'UTENTE

<p>02.02.01.I01 Periodicità</p> <p>Descrizione intervento</p>	<p>Pulizia e manutenzione Ogni 6 Mesi Intervento di pulizia con rimozione di fogliame e materiali che ostacolano il deflusso delle acque, con eventuale sostituzione dei componenti danneggiati (staffe di fissaggio, giunti impermeabili, raccordi grondaia-pluviale ecc.).</p>
---	---

MANUTENZIONI ESEGUIBILI DA PERSONALE SPECIALIZZATO

<p>02.02.01.I02 Periodicità</p> <p>Descrizione intervento</p>	<p>Reintegro elementi Ogni 5 Anni Intervento di reintegro dei canali di gronda, dei pluviali, dei bocchettoni di raccolta e degli elementi di fissaggio.</p>
---	---

Classe di unità tecnologica (Corpo d'opera)

03 RIVESTIMENTI E PAVIMENTI

Unità tecnologica: 03.01 Rivestimenti esterni

Il rivestimento murale nell'edilizia è lo strato più esterno applicato ad una struttura verticale di un edificio per conferirgli un'adeguata resistenza alle sollecitazioni meccaniche e alle aggressioni degli agenti chimici e atmosferici, oltre che una finitura a livello estetico. I rivestimenti esterni hanno la funzione di conferire alle pareti perimetrali un adeguato comportamento rispetto alle sollecitazioni meccaniche e alle aggressioni portate dall'ambiente esterno e dai fenomeni meteorologici (intemperie).

LIVELLO MINIMO DELLE PRESTAZIONI DELL'UNITÀ TECNOLOGICA	
<p>03.01.P01 <i>Classe di Esigenza</i> <i>Classe di Requisito</i> <i>Livello minimo prestazionale</i> <i>Riferimento normativo</i></p>	<p>Controllo della condensazione interstiziale - rivestimenti pareti Sicurezza Controllo della condensazione interstiziale I valori minimi sono funzione dei materiali e del loro impiego. Si deve fare riferimento alla specifica norma tecnica. Legge 10/1991- UNI 8012; UNI 8290-2; UNI 10349; UNI 10351; UNI 10355; UNI EN ISO 13790; UNI EN 12831; UNI EN ISO 6946; UNI EN ISO 9346; UNI EN ISO 10211.</p>
<p>03.01.P02 <i>Classe di Esigenza</i> <i>Classe di Requisito</i> <i>Livello minimo prestazionale</i> <i>Riferimento normativo</i></p>	<p>Controllo della condensazione superficiale - rivestimenti pareti Aspetto Controllo della condensazione superficiale I valori minimi sono funzione dei materiali e del loro impiego. Si deve fare riferimento alla specifica norma tecnica. Legge 10/1991- UNI 8012; UNI 8290-2; UNI 10349; UNI 10351; UNI 10355; UNI EN ISO 13790; UNI EN 12831; UNI EN ISO 6946; UNI EN ISO 9346; UNI EN ISO 10211.</p>
<p>03.01.P03 <i>Classe di Esigenza</i> <i>Classe di Requisito</i> <i>Livello minimo prestazionale</i></p>	<p>Controllo dell'inerzia termica - rivestimenti pareti Benessere Controllo dell'inerzia termica I livelli minimi sono riferiti all'edificio nel suo complesso.</p>
<p>03.01.P04 <i>Classe di Esigenza</i> <i>Classe di Requisito</i> <i>Livello minimo prestazionale</i></p>	<p>Assenza emissione sostanze nocive - rivestimenti pareti Benessere Assenza dell'emissione di sostanze nocive Devono essere rispettati i seguenti limiti: - concentrazione limite di formaldeide non superiore a 0,1 p.p.m. (0,15 mg/m³); - per la soglia olfattiva valori non superiori a 0,09 p.p.m. (0,135 mg/m³); - per la soglia di irritazione occhi-naso-gola non superiore 0,66 p.p.m. (1 mg/m³).</p>
<p>03.01.P05 <i>Classe di Esigenza</i> <i>Classe di Requisito</i> <i>Livello minimo prestazionale</i> <i>Riferimento normativo</i></p>	<p>Attrezzabilità - rivestimenti pareti Integrabilità Attrezzabilità Non vi sono livelli minimi prestazionali specifici. UNI 7959; UNI 8012; UNI 8290-2.</p>
<p>03.01.P06 <i>Classe di Esigenza</i> <i>Classe di Requisito</i> <i>Livello minimo prestazionale</i></p>	<p>Isolamento acustico - rivestimenti pareti Benessere Isolamento acustico Le prestazioni di una chiusura esterna, ai fini dell'isolamento acustico ai rumori esterni, possono essere valutate facendo riferimento all'indice del potere fonoisolante R_w che essa possiede (dove $R = 10 \log (W1/W2)$ dove $W1$ e $W2$ sono rispettivamente la potenza acustica incidente sulla chiusura e quella trasmessa dall'altro lato. In relazione a R_w, sono ammesse soltanto chiusure in grado di assicurare un valore di $R_w = 40$ dB e concorrere all'isolamento acustico standardizzato D_nT_w dell'intera facciata. L'isolamento acustico standardizzato D_nT fra due ambienti e tra un ambiente e l'esterno è definito dalla relazione $D_nT = L1 - L2 + 10 \log (T/To)$ dove $L1$ ed $L2$ sono i livelli di pressione sonora nei due ambienti, T è il tempo di riverberazione del locale ricevente mentre To è convenzionalmente assunto pari a 0,5 s. Le grandezze che caratterizzano i requisiti acustici passivi degli edifici sono: - T tempo di riverberazione (UNI EN ISO 3382); - R potere fonoisolante apparente di elementi di separazione tra ambienti (EN ISO 140-5); - $D_{2m,nT} = D_{2m} + 10 \log T/To$ isolamento acustico standardizzato di facciata dove: - $D_{2m} = L_{1,2m} - L_2$ è la differenza di livello; - $L_{1,2m}$ è il livello di pressione sonora esterno a 2 metri dalla facciata, prodotto da rumore da traffico se prevalente, o da altoparlante con incidenza del suono di 45° sulla facciata; - L_2 è il livello di pressione sonora medio nell'ambiente ricevente, valutato a partire dai livelli misurati nell'ambiente ricevente mediante la seguente formula: $\sum_{i=1}^n 10^{L_i/10}$ le misure dei livelli L_i devono essere eseguite in numero di n per ciascuna banda di terzi di ottava. Il numero n è il numero</p>

	<p>intero immediatamente superiore ad un decimo del volume dell'ambiente; in ogni caso, il valore minimo di n è cinque; - T è il tempo di riverberazione nell'ambiente ricevente, in secondi; - To è il tempo di riverberazione di riferimento assunto, pari a 0,5 s; - Ln di rumore di calpestio di solai normalizzato (EN ISO 140-6); - LASmax: livello massimo di pressione sonora ponderata A con costante di tempo slow; - LAeq: livello continuo equivalente di pressione sonora ponderata A. Gli indici di valutazione che caratterizzano i requisiti acustici passivi degli edifici sono:- Rw indice del potere fonoisolante apparente di partizioni fra ambienti (UNI EN ISO 140-1/3/4);- D2m,nT,w indice dell'isolamento acustico standardizzato di facciata;- Ln,w indici del livello di rumore di calpestio di solai, normalizzato (UNI EN ISO 140-1/6/7/8). D.P.C.M. 5.12.1997 (Determinazione dei requisiti acustici passivi degli edifici) Tabella A (Classificazione degli ambienti abitativi)- categoria A: edifici adibiti a residenza o assimilabili;- categoria B: edifici adibiti ad uffici e assimilabili;- categoria C: edifici adibiti ad alberghi, pensioni ed attività assimilabili;- categoria D: edifici adibiti ad ospedali, cliniche, case di cura e assimilabili;- categoria E: edifici adibiti ad attività scolastiche a tutti i livelli e assimilabili;- categoria F: edifici adibiti ad attività ricreative o di culto o assimilabili;- categoria G: edifici adibiti ad attività commerciali o assimilabili. Tabella B (Requisiti acustici passivi degli edifici, dei loro componenti e degli impianti tecnologici) - categoria D: $Rw(*) = 55 - D2m,nT,w = 45 - Ln_w = 58 - LASmax = 35 - LAeq = 25$,- categorie A e C: $Rw(*) = 50 - D2m,nT,w = 40 - Ln_w = 63 - LASmax = 35 - LAeq = 35$,- categoria E: $Rw(*) = 50 - D2m,nT,w = 48 - Ln_w = 58 - LASmax = 35 - LAeq = 25$,- categorie B,F e G: $Rw(*) = 50 - D2m,nT,w = 42 - Ln_w = 55 - LASmax = 35 - LAeq = 35$.(*) Valori di Rw riferiti a elementi di separazione tra due distinte unità immobiliari. D.P.C.M. 1.3.1991 (Limiti massimi di immissione nelle sei zone acustiche, espressi come livello equivalente in dB(A))- Classe I (Aree particolarmente protette) - Tempi: Diurno = 50; Notturno = 40.- Classe II (Aree prevalentemente residenziali) - Tempi: Diurno = 55; Notturno = 45.- Classe III (Aree di tipo misto) - Tempi: Diurno = 60; Notturno = 50.- Classe IV (Aree di intensa attività umana) - Tempi: Diurno = 65; Notturno = 55.- Classe V (Aree prevalentemente industriali) - Tempi: Diurno = 70; Notturno = 60.- Classe VI (Aree esclusivamente industriali) - Tempi: Diurno=70; Notturno=70. Valori limite di emissione Leq in dB(A)- Classe I (Aree particolarmente protette) - Tempi: Diurno (06.00-22.00) = 45; Notturno (22.00-06.00) = 35.- Classe II (Aree prevalentemente residenziali) - Tempi: Diurno (06.00-22.00) = 50; Notturno (22.00-06.00) = 40.- Classe III (Aree di tipo misto) - Tempi: Diurno (06.00-22.00) = 55; Notturno (22.00-06.00) = 45. Sono ammesse soltanto chiusure in grado di assicurare un valore di $Rw \geq 40$ dB come da tabella. Tabella A (Classificazione degli ambienti abitativi)- categoria A: edifici adibiti a residenza o assimilabili;- categoria B: edifici adibiti ad uffici e assimilabili;- categoria C: edifici adibiti ad alberghi, pensioni ed attività assimilabili;- categoria D: edifici adibiti ad ospedali, cliniche, case di cura e assimilabili;- categoria E: edifici adibiti ad attività scolastiche a tutti i livelli e assimilabili;- categoria F: edifici adibiti ad attività ricreative o di culto o assimilabili;- categoria G: edifici adibiti ad attività commerciali o assimilabili. Tabella B (Requisiti acustici passivi degli edifici, dei loro componenti e degli impianti tecnologici)- categoria D: $Rw(*) = 55 - D2m,nT,w = 45 - Ln_w = 58 - LASmax = 35 - LAeq = 25$,- categorie A e C: $Rw(*) = 50 - D2m,nT,w = 40 - Ln_w = 63 - LASmax = 35 - LAeq = 35$,- categoria E: $Rw(*) = 50 - D2m,nT,w = 48 - Ln_w = 58 - LASmax = 35 - LAeq = 25$,- categorie B,F e G: $Rw(*) = 50 - D2m,nT,w = 42 - Ln_w = 55 - LASmax = 35 - LAeq = 35$.(*) Valori di Rw riferiti a elementi di separazione tra due distinte unità immobiliari.</p>
<p>03.01.P07 <i>Classe di Esigenza</i> <i>Classe di Requisito</i> <i>Livello minimo prestazionale</i> <i>Riferimento normativo</i></p>	<p>Isolamento termico - rivestimenti pareti Benessere Isolamento termico I valori di U e kl devono essere tali da concorrere al contenimento del coefficiente volumico di dispersione Cd dell'intero edificio e quello dei singoli locali nei limiti previsti dalle leggi e normative vigenti. Legge 10/1991; D.M. n° 37/2008; DPR n. 380/2001; UNI 7745; UNI 7959; UNI 8290-2; UNI 8369-2; UNI 8804; UNI 8979; UNI-TS 11300-1-2; UNI EN 15316-1; UNI EN 15316-1-2; UNI 10349; UNI EN ISO 13790; UNI EN 12831.</p>
<p>03.01.P08 <i>Classe di Esigenza</i> <i>Classe di Requisito</i> <i>Livello minimo prestazionale</i> <i>Riferimento normativo</i></p>	<p>Permeabilità all'aria - rivestimenti pareti Benessere Impermeabilità ai fluidi aeriformi I livelli prestazionali sono funzione delle classi, della permeabilità all'aria di riferimento a 100 Pa misurata in $m^3/(h m^2)$ e della pressione massima di prova misurata in Pa. UNI 8012; UNI 8290-2; UNI EN 1027; UNI EN 12207; UNI EN 12208; UNI EN 12210.</p>
<p>03.01.P09 <i>Classe di Esigenza</i> <i>Classe di Requisito</i> <i>Livello minimo prestazionale</i> <i>Riferimento normativo</i></p>	<p>Regolarità delle finiture - rivestimenti pareti Aspetto Visivo I livelli minimi sono funzione delle varie esigenze di aspetto come la planarità, l'assenza di difetti superficiali, l'omogeneità di colore, l'omogeneità di brillantezza, l'omogeneità di insudiciamento, ecc.. UNI 7823; UNI 7959; UNI 7823; UNI 8012; UNI 8290-2; UNI 8813; UNI 89411-2-3; UNI EN ISO 10545-2).</p>
<p>03.01.P10 <i>Classe di Esigenza</i> <i>Classe di Requisito</i> <i>Livello minimo prestazionale</i> <i>Riferimento normativo</i></p>	<p>Protezione dagli agenti aggressivi - rivestimenti pareti Sicurezza Stabilità chimico-reattiva I livelli minimi sono funzione dei materiali utilizzati e del loro impiego. UNI 7959; UNI 8012; UNI 8290-2; UNI EN ISO 175; UNI EN ISO 10545-13/14; ISO 1431.</p>
<p>03.01.P11 <i>Classe di Esigenza</i></p>	<p>Protezione dagli agenti biologici - rivestimenti pareti Benessere</p>

<p><i>Classe di Requisito</i> <i>Livello minimo prestazionale</i></p> <p><i>Riferimento normativo</i></p>	<p>Resistenza agli attacchi biologici</p> <p>I valori minimi di resistenza agli attacchi biologici sono funzione dei materiali, dei prodotti utilizzati, delle classi di rischio, delle situazioni generali di servizio, dell'esposizione a umidificazione e del tipo di agente biologico. Distribuzione degli agenti biologici per classi di rischio (UNI EN 335-1): Classe di rischio 1 - Situazione generale di servizio: non a contatto con terreno, al coperto (secco); - Descrizione dell'esposizione a umidificazione in servizio: nessuna; - Distribuzione degli agenti biologici: insetti = U, termiti = L. Classe di rischio 2 - Situazione generale di servizio: non a contatto con terreno, al coperto (rischio di umidificazione); - Descrizione dell'esposizione a umidificazione in servizio: occasionale; - Distribuzione degli agenti biologici: funghi = U; (*)insetti = U; termiti = L. Classe di rischio 3 - Situazione generale di servizio: non a contatto con terreno, non al coperto; - Descrizione dell'esposizione a umidificazione in servizio: frequente; - Distribuzione degli agenti biologici: funghi = U; (*)insetti = U; termiti = L. Classe di rischio 4; - Situazione generale di servizio: a contatto con terreno o acqua dolce; - Descrizione dell'esposizione a umidificazione in servizio: permanente; - Distribuzione degli agenti biologici: funghi = U; (*)insetti = U; termiti = L. Classe di rischio 5; - Situazione generale di servizio: in acqua salata; - Descrizione dell'esposizione a umidificazione in servizio: permanente; - Distribuzione degli agenti biologici: funghi = U; (*)insetti = U; termiti = L; organismi marini = U. U = universalmente presente in Europa L = localmente presente in Europa (*) il rischio di attacco può essere non significativo a seconda delle particolari situazioni di servizio.</p> <p>UNI 8012; UNI 8290-2; UNI 86621-2-3; UNI 8789; UNI 8795; UNI 8859; UNI 8864; UNI 8940; UNI 8976; UNI 9090; UNI 9092-2; UNI EN 117; UNI EN 118; UNI EN 212; UNI EN 335-1-2; UNI EN 1001-1.</p>
<p>03.01.P12 <i>Classe di Esigenza</i> <i>Classe di Requisito</i> <i>Livello minimo prestazionale</i></p> <p><i>Riferimento normativo</i></p>	<p>Resistenza agli urti - rivestimenti pareti</p> <p>Sicurezza</p> <p>Resistenza meccanica</p> <p>Le pareti ed i rispettivi rivestimenti devono resistere all'azione di urti sulla faccia esterna ed interna, prodotti secondo le modalità di svolgimento delle prove indicate nella norma UNI 9269 P: - Tipo di prova: Urto con corpo duro: Massa del corpo [Kg] = 0,5; Energia d'urto applicata [J] = 3; - Tipo di prova: Urto con corpo molle di grandi dimensioni: Massa del corpo [Kg] = 50; Energia d'urto applicata [J] = 300; Note: Non necessario, per la faccia esterna, oltre il piano terra; - Tipo di prova: Urto con corpo molle di piccole dimensioni: Massa del corpo [Kg] = 3; Energia d'urto applicata [J] = 60 - 10 - 30; Note: Superficie esterna, al piano terra.</p> <p>UNI 7959; UNI 8012; UNI 8201; UNI 8290-2; UNI 9269 P; UNI ISO 7892.</p>
<p>03.01.P13 <i>Classe di Esigenza</i> <i>Classe di Requisito</i> <i>Livello minimo prestazionale</i></p> <p><i>Riferimento normativo</i></p>	<p>Limitare rischio incendio - rivestimenti pareti</p> <p>Sicurezza</p> <p>Protezione antincendio</p> <p>I rivestimenti e gli elementi strutturali delle pareti perimetrali devono avere la resistenza al fuoco indicata di seguito, espressa in termini di tempo entro il quale conservano stabilità, tenuta alla fiamma e ai fumi e isolamento termico: - altezza antincendio [m] da 12 a 32, Classe REI [min.] = 60; - altezza antincendio [m] da oltre 32 a 80, Classe REI [min.] = 90; - altezza antincendio [m] oltre 80, Classe REI [min.] = 120.</p> <p>D.Lgs. 81/08; D.M. 246/87; D.M. 26/08/82; D.M. 21/06/04; D.M. 09/03/07; D.M. 09/05/07; UNI 8012; UNI 8290-2; UNI EN 1992; UNI 9503; UNI 9504; UNI EN 1634-1; UNI EN ISO 1182; ISO 834.</p>
<p>03.01.P14 <i>Classe di Esigenza</i> <i>Classe di Requisito</i> <i>Livello minimo prestazionale</i></p> <p><i>Riferimento normativo</i></p>	<p>Protezione dal gelo - rivestimenti pareti</p> <p>Sicurezza</p> <p>Resistenza al gelo</p> <p>I valori minimi sono funzione del materiale impiegato. La resistenza al gelo viene determinata effettuando prove di laboratorio su provini sottoposti a cicli alternati di gelo e disgelo e valutando la variazione del modulo elastico, della massa e della lunghezza.</p> <p>UNI 7087; UNI 7959; UNI 8012; UNI 8520-1; UNI 8290-2; UNI 8981-4; UNI EN 206-1; UNI EN 771-1; UNI EN 934-2; UNI EN 1328; UNI EN 12670; UNI EN 13055-1; UNI EN ISO 10545-12.</p>
<p>03.01.P15 <i>Classe di Esigenza</i> <i>Classe di Requisito</i> <i>Livello minimo prestazionale</i></p> <p><i>Riferimento normativo</i></p>	<p>Resistenza al vento - rivestimenti pareti</p> <p>Sicurezza</p> <p>Resistenza meccanica</p> <p>I livelli minimi sono funzione dei risultati di prove di laboratorio basate nella misurazione della differenza di pressione in condizioni di sovrappressione e in depressione, con cassoni d'aria o cuscini d'aria, di una sezione di parete.</p> <p>DM 17/01-2018 (NTC); UNI 8089; UNI 8178; UNI 8290-2; UNI 8627; UNI EN 1991.</p>
<p>03.01.P16 <i>Classe di Esigenza</i> <i>Classe di Requisito</i> <i>Livello minimo prestazionale</i></p> <p><i>Riferimento normativo</i></p>	<p>Resistenza all'acqua - rivestimenti pareti</p> <p>Benessere</p> <p>Tenuta all'acqua</p> <p>In presenza di acqua, non devono verificarsi variazioni dimensionali né deformazioni permanenti nell'ordine dei 4-5 mm rispetto al piano di riferimento della parete.</p> <p>UNI 7959; UNI 8012; UNI 8290-2; UNI 8298-5/14; UNI 8981-6; UNI EN ISO 175; UNI EN ISO 2812-2.</p>
<p>03.01.P17 <i>Classe di Esigenza</i></p>	<p>Resistenza meccanica - rivestimenti pareti</p> <p>Sicurezza</p>

<p>Classe di Requisito <i>Livello minimo prestazionale</i> Riferimento normativo</p>	<p>Resistenza meccanica I livelli minimi prestazionali dei vari componenti e materiali costituenti i rivestimenti sono da riferirsi alle prescrizioni di legge e di normative vigenti in materia. DM 17/01-2018 (NTC); UNI 8012; UNI 8290-2; UNI 8752; UNI 8759; UNI 8760; UNI 9154-1; UNI EN 235.</p>
<p>03.01.P18 Classe di Esigenza Classe di Requisito <i>Livello minimo prestazionale</i> Riferimento normativo</p>	<p>Tenuta all'acqua - rivestimenti pareti Benessere Tenuta all'acqua Le prestazioni si misurano sulla classificazione basata sul confronto tra la permeabilità all'aria del campione sottoposto a prova riferito all'intera area e la permeabilità all'aria riferita alla lunghezza dei lati apribili. UNI 8012; UNI 8290-2; UNI EN 1027; UNI EN 12208; UNI EN 12210.</p>

03 RIVESTIMENTI E PAVIMENTI – 01 Rivestimenti esterni

Elemento tecnico: 03.01.01 Rivestimenti in pietra e marmo

LIVELLO MINIMO DELLE PRESTAZIONI

<p>03.01.01.P01 Classe di Esigenza Classe di Requisito <i>Livello minimo prestazionale</i> Riferimento normativo</p>	<p>Regolarità delle finiture - rivestimenti pareti Aspetto Visivo I livelli minimi sono funzione delle varie esigenze di aspetto come la planarità, l'assenza di difetti superficiali, l'omogeneità di colore, l'omogeneità di brillantezza, l'omogeneità di insudiciamento, ecc.. UNI 7823; UNI 7959; UNI 7823; UNI 8012; UNI 8290-2; UNI 8813; UNI 89411-2-3; UNI EN ISO 10545-2).</p>
<p>03.01.01.P02 Classe di Esigenza Classe di Requisito <i>Livello minimo prestazionale</i> Riferimento normativo</p>	<p>Resistenza meccanica - rivestimenti pareti Sicurezza Resistenza meccanica I livelli minimi prestazionali dei vari componenti e materiali costituenti i rivestimenti sono da riferirsi alle prescrizioni di legge e di normative vigenti in materia. DM 17/01-2018 (NTC); UNI 8012; UNI 8290-2; UNI 8752; UNI 8759; UNI 8760; UNI 9154-1; UNI EN 235.</p>
<p>03.01.01.P03 Classe di Esigenza Classe di Requisito <i>Livello minimo prestazionale</i> Riferimento normativo</p>	<p>Tenuta all'acqua - rivestimenti pareti Benessere Tenuta all'acqua Le prestazioni si misurano sulla classificazione basata sul confronto tra la permeabilità all'aria del campione sottoposto a prova riferito all'intera area e la permeabilità all'aria riferita alla lunghezza dei lati apribili. UNI 8012; UNI 8290-2; UNI EN 1027; UNI EN 12208; UNI EN 12210.</p>

ANOMALIE RICONTRABILI

03.01.01.A01	<p>Alveolizzazione Degradazione che si manifesta con la formazione di cavità di forme e dimensioni variabili. Gli alveoli sono spesso interconnessi e hanno distribuzione non uniforme. Nel caso particolare in cui il fenomeno si sviluppa essenzialmente in profondità con andamento a diverticoli si può usare il termine alveolizzazione a caratura.</p>
03.01.01.A02	<p>Crosta Deposito superficiale di spessore variabile, duro e fragile, generalmente di colore nero.</p>
03.01.01.A03	<p>Decolorazione Alterazione cromatica della superficie.</p>
03.01.01.A04	<p>Degrado sigillante Distacco e perdita di elasticità dei materiali utilizzati per le sigillature impermeabilizzanti e dei giunti.</p>
03.01.01.A05	<p>Deposito superficiale Accumulo di pulviscolo atmosferico o di altri materiali estranei, di spessore variabile, poco coerente e poco aderente alla superficie del rivestimento.</p>
03.01.01.A06	<p>Disgregazione Decoesione caratterizzata da distacco di granuli o cristalli sotto minime sollecitazioni meccaniche.</p>
03.01.01.A07	<p>Distacco Disgregazione e distacco di parti notevoli del materiale che può manifestarsi anche mediante espulsione di elementi prefabbricati dalla loro sede.</p>
03.01.01.A08	<p>Efflorescenze Formazione di sostanze, generalmente di colore biancastro e di aspetto cristallino o polverulento o filamentoso, sulla superficie del manufatto. Nel caso di efflorescenze saline, la cristallizzazione può talvolta avvenire all'interno del materiale provocando spesso il distacco delle parti più superficiali: il fenomeno prende allora il nome di criptoefflorescenza o</p>

	subefflorescenza.
03.01.01.A09	Erosione superficiale Asportazione di materiale dalla superficie dovuta a processi di natura diversa. Quando sono note le cause di degrado, possono essere utilizzati anche termini come erosione per abrasione o erosione per corrosione (cause meccaniche), erosione per corrosione (cause chimiche e biologiche), erosione per usura (cause antropiche).
03.01.01.A10	Esfoliazione Degradazione che si manifesta con distacco, spesso seguito da caduta, di uno o più strati superficiali subparalleli fra loro, generalmente causata dagli effetti del gelo.
03.01.01.A11	Fessurazioni Presenza di lesioni singole, ramificate, ortogonale o parallele all'armatura che possono interessare l'intero spessore del manufatto.
03.01.01.A12	Macchie e graffi Imbrattamento della superficie con sostanze macchianti in grado di aderire e penetrare nel materiale.
03.01.01.A13	Mancanza Caduta e perdita di parti del materiale del manufatto.
03.01.01.A14	Patina biologica Strato sottile, morbido e omogeneo, aderente alla superficie e di evidente natura biologica, di colore variabile, per lo più verde. La patina biologica è costituita prevalentemente da microrganismi cui possono aderire polvere, terriccio.
03.01.01.A15	Penetrazione di umidità Comparsa di macchie di umidità dovute all'assorbimento di acqua.
03.01.01.A16	Perdita di elementi Perdita di elementi e parti del rivestimento.
03.01.01.A17	Pitting Degradazione puntiforme che si manifesta attraverso la formazione di fori ciechi, numerosi e ravvicinati. I fori hanno forma tendenzialmente cilindrica con diametro massimo di pochi millimetri.
03.01.01.A18	Polverizzazione Decoesione che si manifesta con la caduta spontanea dei materiali sotto forma di polvere o granuli.
03.01.01.A19	Presenza di vegetazione Presenza di vegetazione caratterizzata dalla formazione di licheni, muschi e piante lungo le superficie.
03.01.01.A20	Rigonfiamento Variazione della sagoma che interessa l'intero spessore del materiale e che si manifesta soprattutto in elementi lastriformi. Ben riconoscibile essendo dato dal tipico andamento "a bolla" combinato all'azione della gravità.
03.01.01.A21	Scheggiature Distacco di piccole parti di materiale lungo i bordi e gli spigoli degli elementi di rivestimento.

MANUTENZIONI ESEGUIBILI DA PERSONALE SPECIALIZZATO

03.01.01.I01 Periodicità	Pulizia superfici Ogni 5 Anni
Descrizione intervento	Intervento di pulizia per la rimozione dello sporco superficiale, mediante lavaggio ad acqua ed impacchi con soluzioni adatte al tipo di rivestimento. Rimozioni di macchie, graffi o depositi superficiali mediante l'impiego di tecniche con getto d'acqua calda a vapore e soluzioni chimiche appropriate.
03.01.01.I02 Periodicità	Reintegro giunti Ogni 10 Anni
Descrizione intervento	Intervento di reintegro dei giunti strutturali e rifacimento delle sigillature di tenuta degradate.
03.01.01.I03 Periodicità	Ripristino protezione Ogni 5 Anni
Descrizione intervento	Intervento di ripristino degli strati protettivi, previa accurata pulizia delle superfici, qualora il tipo di prodotto lapideo lo preveda, con soluzioni chimiche appropriate antimacchia, antigraffi che non alterino le caratteristiche fisico-chimiche del materiale ed in particolare di quelle visive cromatiche.
03.01.01.I04 Periodicità	Sostituzione elementi Quando necessario
Descrizione intervento	Intervento di sostituzione degli elementi usurati o rotti con altri analoghi e verifica dei relativi ancoraggi.

03 RIVESTIMENTI E PAVIMENTI – 01 Rivestimenti esterni

Elemento tecnico: 03.01.02 Rivestimenti in pietra e marmo_copia

LIVELLO MINIMO DELLE PRESTAZIONI

03.01.02.P01 Classe di Esigenza Classe di Requisito Livello minimo prestazionale	Regolarità delle finiture - rivestimenti pareti Aspetto Visivo I livelli minimi sono funzione delle varie esigenze di aspetto come la planarità, l'assenza di difetti
---	---

<i>Riferimento normativo</i>	superficiali, l'omogeneità di colore, l'omogeneità di brillantezza, l'omogeneità di insudiciamento, ecc.. UNI 7823; UNI 7959; UNI 7823; UNI 8012; UNI 8290-2; UNI 8813; UNI 89411-2-3; UNI EN ISO 10545-2).
03.01.02.P02 <i>Classe di Esigenza</i> <i>Classe di Requisito</i> <i>Livello minimo prestazionale</i> <i>Riferimento normativo</i>	Resistenza meccanica - rivestimenti pareti Sicurezza Resistenza meccanica I livelli minimi prestazionali dei vari componenti e materiali costituenti i rivestimenti sono da riferirsi alle prescrizioni di legge e di normative vigenti in materia. DM 17/01-2018 (NTC); UNI 8012; UNI 8290-2; UNI 8752; UNI 8759; UNI 8760; UNI 9154-1; UNI EN 235.
03.01.02.P03 <i>Classe di Esigenza</i> <i>Classe di Requisito</i> <i>Livello minimo prestazionale</i> <i>Riferimento normativo</i>	Tenuta all'acqua - rivestimenti pareti Benessere Tenuta all'acqua Le prestazioni si misurano sulla classificazione basata sul confronto tra la permeabilità all'aria del campione sottoposto a prova riferito all'intera area e la permeabilità all'aria riferita alla lunghezza dei lati apribili. UNI 8012; UNI 8290-2; UNI EN 1027; UNI EN 12208; UNI EN 12210.

ANOMALIE RICONTRABILI

03.01.02.A01	Alveolizzazione Degradazione che si manifesta con la formazione di cavità di forme e dimensioni variabili. Gli alveoli sono spesso interconnessi e hanno distribuzione non uniforme. Nel caso particolare in cui il fenomeno si sviluppa essenzialmente in profondità con andamento a diverticoli si può usare il termine alveolizzazione a caratura.
03.01.02.A02	Crosta Deposito superficiale di spessore variabile, duro e fragile, generalmente di colore nero.
03.01.02.A03	Decolorazione Alterazione cromatica della superficie.
03.01.02.A04	Degrado sigillante Distacco e perdita di elasticità dei materiali utilizzati per le sigillature impermeabilizzanti e dei giunti.
03.01.02.A05	Deposito superficiale Accumulo di pulviscolo atmosferico o di altri materiali estranei, di spessore variabile, poco coerente e poco aderente alla superficie del rivestimento.
03.01.02.A06	Disgregazione Decoesione caratterizzata da distacco di granuli o cristalli sotto minime sollecitazioni meccaniche.
03.01.02.A07	Distacco Disgregazione e distacco di parti notevoli del materiale che può manifestarsi anche mediante espulsione di elementi prefabbricati dalla loro sede.
03.01.02.A08	Efflorescenze Formazione di sostanze, generalmente di colore biancastro e di aspetto cristallino o polverulento o filamentoso, sulla superficie del manufatto. Nel caso di efflorescenze saline, la cristallizzazione può talvolta avvenire all'interno del materiale provocando spesso il distacco delle parti più superficiali: il fenomeno prende allora il nome di criptoefflorescenza o subefflorescenza.
03.01.02.A09	Erosione superficiale Asportazione di materiale dalla superficie dovuta a processi di natura diversa. Quando sono note le cause di degrado, possono essere utilizzati anche termini come erosione per abrasione o erosione per corrosione (cause meccaniche), erosione per corrosione (cause chimiche e biologiche), erosione per usura (cause antropiche).
03.01.02.A10	Esfoliazione Degradazione che si manifesta con distacco, spesso seguito da caduta, di uno o più strati superficiali subparalleli fra loro, generalmente causata dagli effetti del gelo.
03.01.02.A11	Fessurazioni Presenza di lesioni singole, ramificate, ortogonale o parallele all'armatura che possono interessare l'intero spessore del manufatto.
03.01.02.A12	Macchie e graffi Imbrattamento della superficie con sostanze macchianti in grado di aderire e penetrare nel materiale.
03.01.02.A13	Mancanza Caduta e perdita di parti del materiale del manufatto.
03.01.02.A14	Patina biologica Strato sottile, morbido e omogeneo, aderente alla superficie e di evidente natura biologica, di colore variabile, per lo più verde. La patina biologica è costituita prevalentemente da microrganismi cui possono aderire polvere, terriccio.
03.01.02.A15	Penetrazione di umidità Comparsa di macchie di umidità dovute all'assorbimento di acqua.
03.01.02.A16	Perdita di elementi Perdita di elementi e parti del rivestimento.
03.01.02.A17	Pitting Degradazione puntiforme che si manifesta attraverso la formazione di fori ciechi, numerosi e ravvicinati. I fori hanno forma tendenzialmente cilindrica con diametro massimo di pochi millimetri.

03.01.02.A18	Polverizzazione Decoesione che si manifesta con la caduta spontanea dei materiali sotto forma di polvere o granuli.
03.01.02.A19	Presenza di vegetazione Presenza di vegetazione caratterizzata dalla formazione di licheni, muschi e piante lungo le superficie.
03.01.02.A20	Rigonfiamento Variazione della sagoma che interessa l'intero spessore del materiale e che si manifesta soprattutto in elementi lastriformi. Ben riconoscibile essendo dato dal tipico andamento "a bolla" combinato all'azione della gravità.
03.01.02.A21	Scheggiature Distacco di piccole parti di materiale lungo i bordi e gli spigoli degli elementi di rivestimento.

MANUTENZIONI ESEGUIBILI DA PERSONALE SPECIALIZZATO

03.01.02.I01 Periodicità Descrizione intervento	Pulizia superfici Ogni 5 Anni Intervento di pulizia per la rimozione dello sporco superficiale, mediante lavaggio ad acqua ed impacchi con soluzioni adatte al tipo di rivestimento. Rimozioni di macchie, graffiti o depositi superficiali mediante l'impiego di tecniche con getto d'acqua calda a vapore e soluzioni chimiche appropriate.
03.01.02.I02 Periodicità Descrizione intervento	Reintegro giunti Ogni 10 Anni Intervento di reintegro dei giunti strutturali e rifacimento delle sigillature di tenuta degradate.
03.01.02.I03 Periodicità Descrizione intervento	Ripristino protezione Ogni 5 Anni Intervento di ripristino degli strati protettivi, previa accurata pulizia delle superfici, qualora il tipo di prodotto lapideo lo preveda, con soluzioni chimiche appropriate antimacchia, antigraffiti che non alterino le caratteristiche fisico-chimiche del materiale ed in particolare di quelle visive cromatiche.
03.01.02.I04 Periodicità Descrizione intervento	Sostituzione elementi Quando necessario Intervento di sostituzione degli elementi usurati o rotti con altri analoghi e verifica dei relativi ancoraggi.

03 RIVESTIMENTI E PAVIMENTI – 01 Rivestimenti esterni

Elemento tecnico: 03.01.03 Intonaco esterno

LIVELLO MINIMO DELLE PRESTAZIONI

03.01.03.P01 Classe di Esigenza Classe di Requisito Livello minimo prestazionale Riferimento normativo	Regolarità delle finiture - rivestimenti pareti Aspetto Visivo I livelli minimi sono funzione delle varie esigenze di aspetto come la planarità, l'assenza di difetti superficiali, l'omogeneità di colore, l'omogeneità di brillantezza, l'omogeneità di insudiciamento, ecc.. UNI 7823; UNI 7959; UNI 7823; UNI 8012; UNI 8290-2; UNI 8813; UNI 89411-2-3; UNI EN ISO 10545-2).
--	--

ANOMALIE RICONTRABILI

03.01.03.A01	Alveolizzazione Degradazione che si manifesta con la formazione di cavità di forme e dimensioni variabili. Gli alveoli sono spesso interconnessi e hanno distribuzione non uniforme. Nel caso particolare in cui il fenomeno si sviluppa essenzialmente in profondità con andamento a diverticoli si può usare il termine alveolizzazione a cariatura.
03.01.03.A02	Attacco biologico Attacco biologico di funghi, licheni, muffe o insetti con relativa formazione di macchie e depositi sugli strati superficiali.
03.01.03.A03	Bolle d'aria Alterazione della superficie dell'intonaco caratterizzata dalla presenza di fori di grandezza e distribuzione irregolare, generati dalla formazione di bolle d'aria al momento della posa.
03.01.03.A04	Cavillature superficiali Sottile trama di fessure sulla superficie dell'intonaco.
03.01.03.A05	Crosta Deposito superficiale di spessore variabile, duro e fragile, generalmente di colore nero.
03.01.03.A06	Decolorazione Alterazione cromatica della superficie.
03.01.03.A07	Deposito superficiale Accumulo di pulviscolo atmosferico o di altri materiali estranei, di spessore variabile, poco coerente e poco aderente alla superficie del rivestimento.
03.01.03.A08	Disgregazione

	Decoesione caratterizzata da distacco di granuli o cristalli sotto minime sollecitazioni meccaniche.
03.01.03.A09	Distacco Disgregazione e distacco di parti notevoli del materiale che può manifestarsi anche mediante espulsione di elementi prefabbricati dalla loro sede.
03.01.03.A10	Efflorescenze Formazione di sostanze, generalmente di colore biancastro e di aspetto cristallino o polverulento o filamentoso, sulla superficie del manufatto. Nel caso di efflorescenze saline, la cristallizzazione può talvolta avvenire all'interno del materiale provocando spesso il distacco delle parti più superficiali: il fenomeno prende allora il nome di criptoefflorescenza o subefflorescenza.
03.01.03.A11	Erosione superficiale Asportazione di materiale dalla superficie dovuta a processi di natura diversa. Quando sono note le cause di degrado, possono essere utilizzati anche termini come erosione per abrasione o erosione per corrosione (cause meccaniche), erosione per corrosione (cause chimiche e biologiche), erosione per usura (cause antropiche).
03.01.03.A12	Esfoliazione Degradazione che si manifesta con distacco, spesso seguito da caduta, di uno o più strati superficiali subparalleli fra loro, generalmente causata dagli effetti del gelo.
03.01.03.A13	Fessurazioni Presenza di lesioni singole, ramificate, ortogonale o parallele all'armatura che possono interessare l'intero spessore del manufatto.
03.01.03.A14	Macchie e graffi Imbrattamento della superficie con sostanze macchianti in grado di aderire e penetrare nel materiale.
03.01.03.A15	Mancanza Caduta e perdita di parti del materiale del manufatto.
03.01.03.A16	Patina biologica Strato sottile, morbido e omogeneo, aderente alla superficie e di evidente natura biologica, di colore variabile, per lo più verde. La patina biologica è costituita prevalentemente da microrganismi cui possono aderire polvere, terriccio.
03.01.03.A17	Penetrazione di umidità Comparsa di macchie di umidità dovute all'assorbimento di acqua.
03.01.03.A18	Pitting Degradazione puntiforme che si manifesta attraverso la formazione di fori ciechi, numerosi e ravvicinati. I fori hanno forma tendenzialmente cilindrica con diametro massimo di pochi millimetri.
03.01.03.A19	Polverizzazione Decoesione che si manifesta con la caduta spontanea dei materiali sotto forma di polvere o granuli.
03.01.03.A20	Presenza di vegetazione Presenza di vegetazione caratterizzata dalla formazione di licheni, muschi e piante lungo le superficie.
03.01.03.A21	Rigonfiamento Variazione della sagoma che interessa l'intero spessore del materiale e che si manifesta soprattutto in elementi lastriformi. Ben riconoscibile essendo dato dal tipico andamento "a bolla" combinato all'azione della gravità.
03.01.03.A22	Scheggiature Distacco di piccole parti di materiale lungo i bordi e gli spigoli degli elementi di rivestimento.

MANUTENZIONI ESEGUIBILI DA PERSONALE SPECIALIZZATO

03.01.03.I01 Periodicità Descrizione intervento	Pulizia superfici Quando necessario Intervento di pulizia per la rimozione della patina superficiale degradata dell'intonaco, di macchie, graffi o depositi superficiali, mediante l'impiego di tecniche con getto d'acqua a pressione e/o con soluzioni chimiche appropriate.
03.01.03.I02 Periodicità Descrizione intervento	Ripristino intonaco Quando necessario In caso di distacco dell'intonaco e distacchi murari va eseguito l'intervento di ripristino. L'intervento richiede lo spicconamento delle parti ammalorate, il rifacimento del rinzafo, dello strato di finitura ed eventuale tinteggiatura.

03 RIVESTIMENTI E PAVIMENTI – 01 Rivestimenti esterni

Elemento tecnico: 03.01.04 Tinteggiatura esterna

LIVELLO MINIMO DELLE PRESTAZIONI

03.01.04.P01 Classe di Esigenza Classe di Requisito Livello minimo prestazionale	Assenza emissione sostanze nocive - rivestimenti pareti Benessere Assenza dell'emissione di sostanze nocive Devono essere rispettati i seguenti limiti: - concentrazione limite di formaldeide non superiore a 0,1 p.p.m.
---	---

	(0,15 mg/m ³); - per la soglia olfattiva valori non superiori a 0,09 p.p.m. (0,135 mg/m ³); - per la soglia di irritazione occhi-naso-gola non superiore 0,66 p.p.m. (1 mg/m ³).
<p>03.01.04.P02 <i>Classe di Esigenza</i> <i>Classe di Requisito</i> <i>Livello minimo prestazionale</i> <i>Riferimento normativo</i></p>	<p>Regolarità delle finiture - rivestimenti pareti Aspetto Visivo I livelli minimi sono funzione delle varie esigenze di aspetto come la planarità, l'assenza di difetti superficiali, l'omogeneità di colore, l'omogeneità di brillantezza, l'omogeneità di insudiciamento, ecc.. UNI 7823; UNI 7959; UNI 7823; UNI 8012; UNI 8290-2; UNI 8813; UNI 89411-2-3; UNI EN ISO 10545-2).</p>
<p>03.01.04.P03 <i>Classe di Esigenza</i> <i>Classe di Requisito</i> <i>Livello minimo prestazionale</i> <i>Riferimento normativo</i></p>	<p>Protezione dagli agenti aggressivi - rivestimenti pareti Sicurezza Stabilità chimico-reattiva I livelli minimi sono funzione dei materiali utilizzati e del loro impiego. UNI 7959; UNI 8012; UNI 8290-2; UNI EN ISO 175; UNI EN ISO 10545-13/14; ISO 1431.</p>
<p>03.01.04.P04 <i>Classe di Esigenza</i> <i>Classe di Requisito</i> <i>Livello minimo prestazionale</i> <i>Riferimento normativo</i></p>	<p>Protezione dagli agenti biologici - rivestimenti pareti Benessere Resistenza agli attacchi biologici I valori minimi di resistenza agli attacchi biologici sono funzione dei materiali, dei prodotti utilizzati, delle classi di rischio, delle situazioni generali di servizio, dell'esposizione a umidificazione e del tipo di agente biologico. Distribuzione degli agenti biologici per classi di rischio (UNI EN 335-1): Classe di rischio 1 - Situazione generale di servizio: non a contatto con terreno, al coperto (secco); - Descrizione dell'esposizione a umidificazione in servizio: nessuna; - Distribuzione degli agenti biologici: insetti = U, termiti = L. Classe di rischio 2 - Situazione generale di servizio: non a contatto con terreno, al coperto (rischio di umidificazione); - Descrizione dell'esposizione a umidificazione in servizio: occasionale; - Distribuzione degli agenti biologici: funghi = U; (*insetti = U; termiti = L. Classe di rischio 3 - Situazione generale di servizio: non a contatto con terreno, non al coperto; - Descrizione dell'esposizione a umidificazione in servizio: frequente; - Distribuzione degli agenti biologici: funghi = U; (*insetti = U; termiti = L. Classe di rischio 4; - Situazione generale di servizio: a contatto con terreno o acqua dolce; - Descrizione dell'esposizione a umidificazione in servizio: permanente; - Distribuzione degli agenti biologici: funghi = U; (*insetti = U; termiti = L. Classe di rischio 5; - Situazione generale di servizio: in acqua salata; - Descrizione dell'esposizione a umidificazione in servizio: permanente; - Distribuzione degli agenti biologici: funghi = U; (*insetti = U; termiti = L; organismi marini = U. U = universalmente presente in Europa L = localmente presente in Europa (*) il rischio di attacco può essere non significativo a seconda delle particolari situazioni di servizio. UNI 8012; UNI 8290-2; UNI 86621-2-3; UNI 8789; UNI 8795; UNI 8859; UNI 8864; UNI 8940; UNI 8976; UNI 9090; UNI 9092-2; UNI EN 117; UNI EN 118; UNI EN 212; UNI EN 335-1-2; UNI EN 1001-1.</p>

ANOMALIE RICONTRABILI

03.01.04.A01	<p>Alveolizzazione Degradazione che si manifesta con la formazione di cavità di forme e dimensioni variabili. Gli alveoli sono spesso interconnessi e hanno distribuzione non uniforme. Nel caso particolare in cui il fenomeno si sviluppa essenzialmente in profondità con andamento a diverticoli si può usare il termine alveolizzazione a cariatura.</p>
03.01.04.A02	<p>Bolle d'aria Alterazione della superficie dell'intonaco caratterizzata dalla presenza di fori di grandezza e distribuzione irregolare, generati dalla formazione di bolle d'aria al momento della posa.</p>
03.01.04.A03	<p>Cavillature superficiali Sottile trama di fessure sulla superficie del rivestimento.</p>
03.01.04.A04	<p>Crosta Deposito superficiale di spessore variabile, duro e fragile, generalmente di colore nero.</p>
03.01.04.A05	<p>Decolorazione Alterazione cromatica della superficie.</p>
03.01.04.A06	<p>Deposito superficiale Accumulo di pulviscolo atmosferico o di altri materiali estranei, di spessore variabile, poco coerente e poco aderente alla superficie del rivestimento.</p>
03.01.04.A07	<p>Disgregazione Decoesione caratterizzata da distacco di granuli o cristalli sotto minime sollecitazioni meccaniche.</p>
03.01.04.A08	<p>Distacco Disgregazione e distacco di parti notevoli del materiale che può manifestarsi anche mediante espulsione di elementi prefabbricati dalla loro sede.</p>
03.01.04.A09	<p>Efflorescenze Formazione di sostanze, generalmente di colore biancastro e di aspetto cristallino o polverulento o filamentoso, sulla superficie del manufatto. Nel caso di efflorescenze saline, la cristallizzazione può talvolta avvenire all'interno del materiale provocando spesso il distacco delle parti più superficiali: il fenomeno prende allora il nome di criptoefflorescenza o subefflorescenza.</p>
03.01.04.A10	<p>Erosione superficiale</p>

	Asportazione di materiale dalla superficie dovuta a processi di natura diversa. Quando sono note le cause di degrado, possono essere utilizzati anche termini come erosione per abrasione o erosione per corrosione (cause meccaniche), erosione per corrosione (cause chimiche e biologiche), erosione per usura (cause antropiche).
03.01.04.A11	Esfoliazione Degradazione che si manifesta con distacco, spesso seguito da caduta, di uno o più strati superficiali subparalleli fra loro, generalmente causata dagli effetti del gelo.
03.01.04.A12	Fessurazioni Presenza di lesioni singole, ramificate, ortogonale o parallele all'armatura che possono interessare l'intero spessore del manufatto.
03.01.04.A13	Macchie e graffi Imbrattamento della superficie con sostanze macchianti in grado di aderire e penetrare nel materiale.
03.01.04.A14	Mancanza Caduta e perdita di parti del materiale del manufatto.
03.01.04.A15	Patina biologica Strato sottile, morbido e omogeneo, aderente alla superficie e di evidente natura biologica, di colore variabile, per lo più verde. La patina biologica è costituita prevalentemente da microrganismi cui possono aderire polvere, terriccio.
03.01.04.A16	Penetrazione di umidità Comparsa di macchie di umidità dovute all'assorbimento di acqua.
03.01.04.A17	Pitting Degradazione puntiforme che si manifesta attraverso la formazione di fori ciechi, numerosi e ravvicinati. I fori hanno forma tendenzialmente cilindrica con diametro massimo di pochi millimetri.
03.01.04.A18	Polverizzazione Decoesione che si manifesta con la caduta spontanea dei materiali sotto forma di polvere o granuli.
03.01.04.A19	Presenza di vegetazione Presenza di vegetazione caratterizzata dalla formazione di licheni, muschi e piante lungo le superficie.
03.01.04.A20	Rigonfiamento Variazione della sagoma che interessa l'intero spessore del materiale e che si manifesta soprattutto in elementi lastriformi. Ben riconoscibile essendo dato dal tipico andamento "a bolla" combinato all'azione della gravità.
03.01.04.A21	Scheggiature Distacco di piccole parti di materiale lungo i bordi e gli spigoli degli elementi di rivestimento.
03.01.04.A22	Sfogliatura Rottura e distacco delle pellicole sottilissime di tinta.

MANUTENZIONI ESEGUIBILI DA PERSONALE SPECIALIZZATO

03.01.04.I01	Ritinteggiatura
Periodicità	Quando necessario
Descrizione intervento	Intervento di ritinteggiature delle superfici con nuove pitture previa carteggiatura e sverniciatura, stuccatura dei paramenti e preparazione del fondo mediante applicazione, se necessario, di prevernici fissanti.

Unità tecnologica: 03.02 Rivestimenti interni

Il rivestimento murale nell'edilizia è lo strato più esterno applicato ad una struttura verticale di un edificio per conferirgli un'adeguata resistenza alle sollecitazioni meccaniche e alle aggressioni degli agenti chimici e atmosferici, oltre che una finitura a livello estetico. La funzione dei rivestimenti interni è quella di conferire alle superfici delle pareti un grado di finitura e di decorazione, facilitando anche le operazioni di pulizia garantendo, in particolari ambienti, l'asetticità e la disinfettabilità.

I rivestimenti interni sono soggetti a sollecitazioni meccaniche molto ridotte mentre possono essere attaccati da aggressioni chimiche derivanti dall'utilizzo di sostanze e detersivi.

LIVELLO MINIMO DELLE PRESTAZIONI DELL'UNITÀ TECNOLOGICA

03.02.P01	Controllo della condensazione superficiale - rivestimenti pareti
<i>Classe di Esigenza</i>	Aspetto
<i>Classe di Requisito</i>	Controllo della condensazione superficiale
<i>Livello minimo prestazionale</i>	I valori minimi sono funzione dei materiali e del loro impiego. Si deve fare riferimento alla specifica norma tecnica.
<i>Riferimento normativo</i>	Legge 10/1991- UNI 8012; UNI 8290-2; UNI 10349; UNI 10351; UNI 10355; UNI EN ISO 13790; UNI EN 12831; UNI EN ISO 6946; UNI EN ISO 9346; UNI EN ISO 10211.
03.02.P02	Controllo dell'inerzia termica - rivestimenti pareti
<i>Classe di Esigenza</i>	Benessere
<i>Classe di Requisito</i>	Controllo dell'inerzia termica
<i>Livello minimo prestazionale</i>	I livelli minimi sono riferiti all'edificio nel suo complesso.
03.02.P03	Assenza emissione sostanze nocive - rivestimenti pareti

<p><i>Classe di Esigenza</i> <i>Classe di Requisito</i> <i>Livello minimo prestazionale</i></p>	<p>Benessere Assenza dell'emissione di sostanze nocive Devono essere rispettati i seguenti limiti: - concentrazione limite di formaldeide non superiore a 0,1 p.p.m. (0,15 mg/m³); - per la soglia olfattiva valori non superiori a 0,09 p.p.m. (0,135 mg/m³); - per la soglia di irritazione occhi-naso-gola non superiore 0,66 p.p.m. (1 mg/m³).</p>
<p>03.02.P04 <i>Classe di Esigenza</i> <i>Classe di Requisito</i> <i>Livello minimo prestazionale</i> <i>Riferimento normativo</i></p>	<p>Attrezzabilità - rivestimenti pareti Integrabilità Attrezzabilità Non vi sono livelli minimi prestazionali specifici. UNI 7959; UNI 8012; UNI 8290-2.</p>
<p>03.02.P05 <i>Classe di Esigenza</i> <i>Classe di Requisito</i> <i>Livello minimo prestazionale</i></p>	<p>Isolamento acustico - rivestimenti pareti Benessere Isolamento acustico Le prestazioni di una chiusura esterna, ai fini dell'isolamento acustico ai rumori esterni, possono essere valutate facendo riferimento all'indice del potere fonoisolante R_w che essa possiede (dove $R = 10 \log (W_1/W_2)$ dove W_1 e W_2 sono rispettivamente la potenza acustica incidente sulla chiusura e quella trasmessa dall'altro lato. In relazione a R_w, sono ammesse soltanto chiusure in grado di assicurare un valore di $R_w = 40$ dB e concorrere all'isolamento acustico standardizzato D_nT_w dell'intera facciata. L'isolamento acustico standardizzato D_nT fra due ambienti e tra un ambiente e l'esterno è definito dalla relazione $D_nT = L_1 - L_2 + 10 \log (T/T_0)$ dove L_1 ed L_2 sono i livelli di pressione sonora nei due ambienti, T è il tempo di riverberazione del locale ricevente mentre T_0 è convenzionalmente assunto pari a 0,5 s. Le grandezze che caratterizzano i requisiti acustici passivi degli edifici sono: - T tempo di riverberazione (UNI EN ISO 3382); - R potere fonoisolante apparente di elementi di separazione tra ambienti (EN ISO 140-5); - $D_{2m,nT} = D_{2m} + 10 \log T/T_0$ isolamento acustico standardizzato di facciata dove: - $D_{2m} = L_{1,2m} - L_2$ è la differenza di livello; - $L_{1,2m}$ è il livello di pressione sonora esterno a 2 metri dalla facciata, prodotto da rumore da traffico se prevalente, o da altoparlante con incidenza del suono di 45° sulla facciata; - L_2 è il livello di pressione sonora medio nell'ambiente ricevente, valutato a partire dai livelli misurati nell'ambiente ricevente mediante la seguente formula: Sommatore $(i=1; i=n) 10^{(L_i/10)}$ le misure dei livelli L_i devono essere eseguite in numero di n per ciascuna banda di terzi di ottava. Il numero n è il numero intero immediatamente superiore ad un decimo del volume dell'ambiente; in ogni caso, il valore minimo di n è cinque; - T è il tempo di riverberazione nell'ambiente ricevente, in secondi; - T_0 è il tempo di riverberazione di riferimento assunto, pari a 0,5 s; - L_n di rumore di calpestio di solai normalizzato (EN ISO 140-6); - L_{ASmax}: livello massimo di pressione sonora ponderata A con costante di tempo slow; - L_{Aeq}: livello continuo equivalente di pressione sonora ponderata A. Gli indici di valutazione che caratterizzano i requisiti acustici passivi degli edifici sono:- R_w indice del potere fonoisolante apparente di partizioni fra ambienti (UNI EN ISO 140-1/3/4);- $D_{2m,nT,w}$ indice dell'isolamento acustico standardizzato di facciata;- $L_{n,w}$ indici del livello di rumore di calpestio di solai, normalizzato (UNI EN ISO 140-1/6/7/8). D.P.C.M. 5.12.1997 (Determinazione dei requisiti acustici passivi degli edifici) Tabella A (Classificazione degli ambienti abitativi)- categoria A: edifici adibiti a residenza o assimilabili;- categoria B: edifici adibiti ad uffici e assimilabili;- categoria C: edifici adibiti ad alberghi, pensioni ed attività assimilabili;- categoria D: edifici adibiti ad ospedali, cliniche, case di cura e assimilabili;- categoria E: edifici adibiti ad attività scolastiche a tutti i livelli e assimilabili;- categoria F: edifici adibiti ad attività ricreative o di culto o assimilabili;- categoria G: edifici adibiti ad attività commerciali o assimilabili. Tabella B (Requisiti acustici passivi degli edifici, dei loro componenti e degli impianti tecnologici) - categoria D: $R_w(*) = 55 - D_{2m,nT,w} = 45 - L_{nw} = 58 - L_{ASmax} = 35 - L_{Aeq} = 25$;- categorie A e C: $R_w(*) = 50 - D_{2m,nT,w} = 40 - L_{nw} = 63 - L_{ASmax} = 35 - L_{Aeq} = 35$;- categoria E: $R_w(*) = 50 - D_{2m,nT,w} = 48 - L_{nw} = 58 - L_{ASmax} = 35 - L_{Aeq} = 25$;- categorie B,F e G: $R_w(*) = 50 - D_{2m,nT,w} = 42 - L_{nw} = 55 - L_{ASmax} = 35 - L_{Aeq} = 35$.(*) Valori di R_w riferiti a elementi di separazione tra due distinte unità immobiliari. D.P.C.M. 1.3.1991 (Limiti massimi di immissione nelle sei zone acustiche, espressi come livello equivalente in dB(A))- Classe I (Aree particolarmente protette) - Tempi: Diurno = 50; Notturno = 40.- Classe II (Aree prevalentemente residenziali) - Tempi: Diurno = 55; Notturno = 45.- Classe III (Aree di tipo misto) - Tempi: Diurno = 60; Notturno = 50.- Classe IV (Aree di intensa attività umana) - Tempi: Diurno = 65; Notturno = 55.- Classe V (Aree prevalentemente industriali) - Tempi: Diurno = 70; Notturno = 60.- Classe VI (Aree esclusivamente industriali) - Tempi: Diurno=70; Notturno=70. Valori limite di emissione L_{eq} in dB(A)- Classe I (Aree particolarmente protette) - Tempi: Diurno (06.00-22.00) = 45; Notturno (22.00-06.00) = 35.- Classe II (Aree prevalentemente residenziali) - Tempi: Diurno (06.00-22.00) = 50; Notturno (22.00-06.00) = 40.- Classe III (Aree di tipo misto) - Tempi: Diurno (06.00-22.00) = 55; Notturno (22.00-06.00) = 45. Sono ammesse soltanto chiusure in grado di assicurare un valore di $R_w \geq 40$ dB come da tabella. Tabella A (Classificazione degli ambienti abitativi)- categoria A: edifici adibiti a residenza o assimilabili;- categoria B: edifici adibiti ad uffici e assimilabili;- categoria C: edifici adibiti ad alberghi, pensioni ed attività assimilabili;- categoria D: edifici adibiti ad ospedali, cliniche, case di cura e assimilabili;- categoria E: edifici adibiti ad attività scolastiche a tutti i livelli e assimilabili;- categoria F: edifici adibiti ad attività ricreative o di culto o assimilabili;- categoria G: edifici adibiti ad attività commerciali o assimilabili. Tabella B (Requisiti acustici passivi degli edifici, dei loro componenti e degli impianti tecnologici)- categoria D: $R_w(*) = 55 - D_{2m,nT,w} = 45 - L_{nw} = 58 - L_{ASmax} = 35 - L_{Aeq} = 25$;- categorie A e C: $R_w(*) = 50 - D_{2m,nT,w} = 40 - L_{nw} = 63 - L_{ASmax} = 35 - L_{Aeq} = 35$;- categoria E: $R_w(*) = 50 - D_{2m,nT,w} = 48 - L_{nw} = 58 - L_{ASmax} = 35 - L_{Aeq} = 25$;- categorie B,F e G: $R_w(*) = 50 - D_{2m,nT,w} = 42 - L_{nw} = 55 - L_{ASmax} = 35 - L_{Aeq} = 35$.(*) Valori di R_w riferiti a elementi di separazione tra due distinte unità immobiliari.</p>
<p>03.02.P06</p>	<p>Isolamento termico - rivestimenti pareti</p>

<p><i>Classe di Esigenza</i> Classe di Requisito <i>Livello minimo prestazionale</i></p> <p><i>Riferimento normativo</i></p>	<p>Benessere Isolamento termico I valori di U e kl devono essere tali da concorrere al contenimento del coefficiente volumico di dispersione Cd dell'intero edificio e quello dei singoli locali nei limiti previsti dalle leggi e normative vigenti. Legge 10/1991; D.M. n° 37/2008; DPR n. 380/2001; UNI 7745; UNI 7959; UNI 8290-2; UNI 8369-2; UNI 8804; UNI 8979; UNI-TS 11300-1-2; UNI EN 15316-1; UNI EN 15316-1-2; UNI 10349; UNI EN ISO 13790; UNI EN 12831.</p>
<p>03.02.P07 <i>Classe di Esigenza</i> Classe di Requisito <i>Livello minimo prestazionale</i></p> <p><i>Riferimento normativo</i></p>	<p>Permeabilità all'aria - rivestimenti pareti Benessere Impermeabilità ai fluidi aeriformi I livelli prestazionali sono funzione delle classi, della permeabilità all'aria di riferimento a 100 Pa misurata in m³/(h m²) e della pressione massima di prova misurata in Pa. UNI 8012; UNI 8290-2; UNI EN 1027; UNI EN 12207; UNI EN 12208; UNI EN 12210.</p>
<p>03.02.P08 <i>Classe di Esigenza</i> Classe di Requisito <i>Livello minimo prestazionale</i></p> <p><i>Riferimento normativo</i></p>	<p>Regolarità delle finiture - rivestimenti pareti Aspetto Visivo I livelli minimi sono funzione delle varie esigenze di aspetto come la planarità, l'assenza di difetti superficiali, l'omogeneità di colore, l'omogeneità di brillantezza, l'omogeneità di insudiciamento, ecc.. UNI 7823; UNI 7959; UNI 7823; UNI 8012; UNI 8290-2; UNI 8813; UNI 89411-2-3; UNI EN ISO 10545-2).</p>
<p>03.02.P09 <i>Classe di Esigenza</i> Classe di Requisito <i>Livello minimo prestazionale</i></p> <p><i>Riferimento normativo</i></p>	<p>Protezione dagli agenti aggressivi - rivestimenti pareti Sicurezza Stabilità chimico-reattiva I livelli minimi sono funzione dei materiali utilizzati e del loro impiego. UNI 7959; UNI 8012; UNI 8290-2; UNI EN ISO 175; UNI EN ISO 10545-13/14; ISO 1431.</p>
<p>03.02.P10 <i>Classe di Esigenza</i> Classe di Requisito <i>Livello minimo prestazionale</i></p> <p><i>Riferimento normativo</i></p>	<p>Protezione dagli agenti biologici - rivestimenti pareti Benessere Resistenza agli attacchi biologici I valori minimi di resistenza agli attacchi biologici sono funzione dei materiali, dei prodotti utilizzati, delle classi di rischio, delle situazioni generali di servizio, dell'esposizione a umidificazione e del tipo di agente biologico. Distribuzione degli agenti biologici per classi di rischio (UNI EN 335-1): Classe di rischio 1 - Situazione generale di servizio: non a contatto con terreno, al coperto (secco); - Descrizione dell'esposizione a umidificazione in servizio: nessuna; - Distribuzione degli agenti biologici: insetti = U, termiti = L. Classe di rischio 2 - Situazione generale di servizio: non a contatto con terreno, al coperto (rischio di umidificazione); - Descrizione dell'esposizione a umidificazione in servizio: occasionale; - Distribuzione degli agenti biologici: funghi = U; (*)insetti = U; termiti = L. Classe di rischio 3 - Situazione generale di servizio: non a contatto con terreno, non al coperto; - Descrizione dell'esposizione a umidificazione in servizio: frequente; - Distribuzione degli agenti biologici: funghi = U; (*)insetti = U; termiti = L. Classe di rischio 4; - Situazione generale di servizio: a contatto con terreno o acqua dolce; - Descrizione dell'esposizione a umidificazione in servizio: permanente; - Distribuzione degli agenti biologici: funghi = U; (*)insetti = U; termiti = L. Classe di rischio 5; - Situazione generale di servizio: in acqua salata; - Descrizione dell'esposizione a umidificazione in servizio: permanente; - Distribuzione degli agenti biologici: funghi = U; (*)insetti = U; termiti = L; organismi marini = U. U = universalmente presente in Europa L = localmente presente in Europa (*) il rischio di attacco può essere non significativo a seconda delle particolari situazioni di servizio. UNI 8012; UNI 8290-2; UNI 86621-2-3; UNI 8789; UNI 8795; UNI 8859; UNI 8864; UNI 8940; UNI 8976; UNI 9090; UNI 9092-2; UNI EN 117; UNI EN 118; UNI EN 212; UNI EN 335-1-2; UNI EN 1001-1.</p>
<p>03.02.P11 <i>Classe di Esigenza</i> Classe di Requisito <i>Livello minimo prestazionale</i></p> <p><i>Riferimento normativo</i></p>	<p>Resistenza agli urti - rivestimenti pareti Sicurezza Resistenza meccanica Le pareti ed i rispettivi rivestimenti devono resistere all'azione di urti sulla faccia esterna ed interna, prodotti secondo le modalità di svolgimento delle prove indicate nella norma UNI 9269 P: - Tipo di prova: Urto con corpo duro: Massa del corpo [Kg] = 0,5; Energia d'urto applicata [J] = 3; - Tipo di prova: Urto con corpo molle di grandi dimensioni: Massa del corpo [Kg] = 50; Energia d'urto applicata [J] = 300; Note: Non necessario, per la faccia esterna, oltre il piano terra; - Tipo di prova: Urto con corpo molle di piccole dimensioni: Massa del corpo [Kg] = 3; Energia d'urto applicata [J] = 60 - 10 - 30; Note: Superficie esterna, al piano terra. UNI 7959; UNI 8012; UNI 8201; UNI 8290-2; UNI 9269 P; UNI ISO 7892.</p>
<p>03.02.P12 <i>Classe di Esigenza</i> Classe di Requisito <i>Livello minimo prestazionale</i></p>	<p>Limitare rischio incendio - rivestimenti pareti Sicurezza Protezione antincendio I rivestimenti e gli elementi strutturali delle pareti perimetrali devono avere la resistenza al fuoco indicata di seguito, espressa in termini di tempo entro il quale conservano stabilità, tenuta alla fiamma e ai fumi e</p>

<i>Riferimento normativo</i>	isolamento termico: - altezza antincendio [m] da 12 a 32, Classe REI [min.] = 60; - altezza antincendio [m] da oltre 32 a 80, Classe REI [min.] = 90; - altezza antincendio [m] oltre 80, Classe REI [min.] = 120. D.Lgs. 81/08; D.M. 246/87; D.M. 26/08/82; D.M. 21/06/04; D.M. 09/03/07; D.M. 09/05/07; UNI 8012; UNI 8290-2; UNI EN 1992; UNI 9503; UNI 9504; UNI EN 1634-1; UNI EN ISO 1182; ISO 834.
03.02.P13 <i>Classe di Esigenza</i> <i>Classe di Requisito</i> <i>Livello minimo prestazionale</i> <i>Riferimento normativo</i>	Resistenza meccanica - rivestimenti pareti Sicurezza Resistenza meccanica I livelli minimi prestazionali dei vari componenti e materiali costituenti i rivestimenti sono da riferirsi alle prescrizioni di legge e di normative vigenti in materia. DM 17/01-2018 (NTC); UNI 8012; UNI 8290-2; UNI 8752; UNI 8759; UNI 8760; UNI 9154-1; UNI EN 235.
03.02.P14 <i>Classe di Esigenza</i> <i>Classe di Requisito</i> <i>Livello minimo prestazionale</i> <i>Riferimento normativo</i>	Resistenza ai carichi sospesi - rivestimenti pareti Integrabilità Attrezzabilità La resistenza ai carichi sospesi deve essere tale da garantire la stabilità sotto l'azione delle seguenti condizioni: - carico eccentrico di almeno 5 N, applicato a 30 cm dalla superficie tramite una mensola; - sforzi di strappo, fino a valori di 100 N, del fissaggio per effetto della trazione eseguita perpendicolare alla superficie della parete; - sforzi verticali di flessione del sistema di fissaggio fino a valori di 400 N. UNI 8012; UNI 8290-2; UNI 8326; UNI 10879.

03 RIVESTIMENTI E PAVIMENTI – 02 Rivestimenti interni

Elemento tecnico: 03.02.01 Rivestimenti in ceramica

LIVELLO MINIMO DELLE PRESTAZIONI

03.02.01.P01 <i>Classe di Esigenza</i> <i>Classe di Requisito</i> <i>Livello minimo prestazionale</i> <i>Riferimento normativo</i>	Regolarità delle finiture - rivestimenti pareti Aspetto Visivo I livelli minimi sono funzione delle varie esigenze di aspetto come la planarità, l'assenza di difetti superficiali, l'omogeneità di colore, l'omogeneità di brillantezza, l'omogeneità di insudiciamento, ecc.. UNI 7823; UNI 7959; UNI 7823; UNI 8012; UNI 8290-2; UNI 8813; UNI 89411-2-3; UNI EN ISO 10545-2).
---	--

ANOMALIE RICONTRABILI

03.02.01.A01	Decolorazione Alterazione cromatica della superficie.
03.02.01.A02	Deposito superficiale Accumulo di pulviscolo atmosferico o di altri materiali estranei, di spessore variabile, poco coerente e poco aderente alla superficie del rivestimento.
03.02.01.A03	Disgregazione Decoazione caratterizzata da distacco di granuli o cristalli sotto minime sollecitazioni meccaniche.
03.02.01.A04	Distacco Disgregazione e distacco di parti notevoli del materiale che può manifestarsi anche mediante espulsione di elementi prefabbricati dalla loro sede.
03.02.01.A05	Efflorescenze Formazione di sostanze, generalmente di colore biancastro e di aspetto cristallino o polverulento o filamentoso, sulla superficie del manufatto. Nel caso di efflorescenze saline, la cristallizzazione può talvolta avvenire all'interno del materiale provocando spesso il distacco delle parti più superficiali: il fenomeno prende allora il nome di criptoefflorescenza o subefflorescenza.
03.02.01.A06	Erosione superficiale Asportazione di materiale dalla superficie dovuta a processi di natura diversa. Quando sono note le cause di degrado, possono essere utilizzati anche termini come erosione per abrasione o erosione per corrosione (cause meccaniche), erosione per corrosione (cause chimiche e biologiche), erosione per usura (cause antropiche).
03.02.01.A07	Fessurazioni Presenza di lesioni singole, ramificate, ortogonale o parallele all'armatura che possono interessare l'intero spessore del manufatto.
03.02.01.A08	Macchie e graffi Imbrattamento della superficie con sostanze macchianti in grado di aderire e penetrare nel materiale.
03.02.01.A09	Mancanza Caduta e perdita di parti del materiale del manufatto.
03.02.01.A10	Penetrazione di umidità Comparsa di macchie di umidità dovute all'assorbimento di acqua.

03.02.01.A11	Polverizzazione Decoazione che si manifesta con la caduta spontanea dei materiali sotto forma di polvere o granuli.
03.02.01.A12	Rigonfiamento Variazione della sagoma che interessa l'intero spessore del materiale e che si manifesta soprattutto in elementi lastriformi. Ben riconoscibile essendo dato dal tipico andamento "a bolla" combinato all'azione della gravità.

MANUTENZIONI ESEGUIBILI DA PERSONALE SPECIALIZZATO

03.02.01.I01 Periodicità Descrizione intervento	Pulizia superfici Quando necessario Intervento di pulizia per la rimozione dello sporco superficiale, mediante lavaggio degli elementi con detergenti adatti al tipo di rivestimento.
03.02.01.I02 Periodicità Descrizione intervento	Reintegro giunti Quando necessario Intervento di reintegro dei giunti degradati mediante nuova listellatura, previa pulizia.
03.02.01.I03 Periodicità Descrizione intervento	Sostituzione elementi Quando necessario Intervento di sostituzione degli elementi usurati, rotti, sollevati o scollati con altri analoghi.

03 RIVESTIMENTI E PAVIMENTI – 02 Rivestimenti interni

Elemento tecnico: 03.02.02 Tinteggiatura interna

LIVELLO MINIMO DELLE PRESTAZIONI

03.02.02.P01 <i>Classe di Esigenza</i> <i>Classe di Requisito</i> <i>Livello minimo prestazionale</i>	Assenza emissione sostanze nocive - rivestimenti pareti Benessere Assenza dell'emissione di sostanze nocive Devono essere rispettati i seguenti limiti: - concentrazione limite di formaldeide non superiore a 0,1 p.p.m. (0,15 mg/m ³); - per la soglia olfattiva valori non superiori a 0,09 p.p.m. (0,135 mg/m ³); - per la soglia di irritazione occhi-naso-gola non superiore 0,66 p.p.m. (1 mg/m ³).
03.02.02.P02 <i>Classe di Esigenza</i> <i>Classe di Requisito</i> <i>Livello minimo prestazionale</i> <i>Riferimento normativo</i>	Regolarità delle finiture - rivestimenti pareti Aspetto Visivo I livelli minimi sono funzione delle varie esigenze di aspetto come la planarità, l'assenza di difetti superficiali, l'omogeneità di colore, l'omogeneità di brillantezza, l'omogeneità di insudiciamento, ecc.. UNI 7823; UNI 7959; UNI 7823; UNI 8012; UNI 8290-2; UNI 8813; UNI 89411-2-3; UNI EN ISO 10545-2).
03.02.02.P03 <i>Classe di Esigenza</i> <i>Classe di Requisito</i> <i>Livello minimo prestazionale</i> <i>Riferimento normativo</i>	Protezione dagli agenti aggressivi - rivestimenti pareti Sicurezza Stabilità chimico-reattiva I livelli minimi sono funzione dei materiali utilizzati e del loro impiego. UNI 7959; UNI 8012; UNI 8290-2; UNI EN ISO 175; UNI EN ISO 10545-13/14; ISO 1431.
03.02.02.P04 <i>Classe di Esigenza</i> <i>Classe di Requisito</i> <i>Livello minimo prestazionale</i>	Protezione dagli agenti biologici - rivestimenti pareti Benessere Resistenza agli attacchi biologici I valori minimi di resistenza agli attacchi biologici sono funzione dei materiali, dei prodotti utilizzati, delle classi di rischio, delle situazioni generali di servizio, dell'esposizione a umidificazione e del tipo di agente biologico. Distribuzione degli agenti biologici per classi di rischio (UNI EN 335-1): Classe di rischio 1 - Situazione generale di servizio: non a contatto con terreno, al coperto (secco); - Descrizione dell'esposizione a umidificazione in servizio: nessuna; - Distribuzione degli agenti biologici: insetti = U, termiti = L. Classe di rischio 2 - Situazione generale di servizio: non a contatto con terreno, al coperto (rischio di umidificazione); - Descrizione dell'esposizione a umidificazione in servizio: occasionale; - Distribuzione degli agenti biologici: funghi = U; (*)insetti = U; termiti = L. Classe di rischio 3 - Situazione generale di servizio: non a contatto con terreno, non al coperto; - Descrizione dell'esposizione a umidificazione in servizio: frequente; - Distribuzione degli agenti biologici: funghi = U; (*)insetti = U; termiti = L. Classe di rischio 4; - Situazione generale di servizio: a contatto con terreno o acqua dolce; - Descrizione dell'esposizione a umidificazione in servizio: permanente; - Distribuzione degli agenti biologici: funghi = U; (*)insetti = U; termiti = L. Classe di rischio 5; - Situazione generale di servizio: in acqua salata; - Descrizione dell'esposizione a umidificazione in servizio: permanente; - Distribuzione degli agenti biologici: funghi = U; (*)insetti = U; termiti = L; organismi marini = U. U = universalmente presente in Europa L = localmente

<i>Riferimento normativo</i>	presente in Europa (*) il rischio di attacco può essere non significativo a seconda delle particolari situazioni di servizio. UNI 8012; UNI 8290-2; UNI 86621-2-3; UNI 8789; UNI 8795; UNI 8859; UNI 8864; UNI 8940; UNI 8976; UNI 9090; UNI 9092-2; UNI EN 117; UNI EN 118; UNI EN 212; UNI EN 335-1-2; UNI EN 1001-1.
------------------------------	--

ANOMALIE RICONTRABILI

03.02.02.A01	Bolle d'aria Alterazione della superficie del rivestimento caratterizzata dalla presenza di fori di grandezza e distribuzione irregolare, generati dalla formazione di bolle d'aria al momento della posa.
03.02.02.A02	Decolorazione Alterazione cromatica della superficie.
03.02.02.A03	Deposito superficiale Accumulo di pulviscolo atmosferico o di altri materiali estranei, di spessore variabile, poco coerente e poco aderente alla superficie del rivestimento.
03.02.02.A04	Disgregazione Decoesione caratterizzata da distacco di granuli o cristalli sotto minime sollecitazioni meccaniche.
03.02.02.A05	Distacco Disgregazione e distacco di parti notevoli del materiale che può manifestarsi anche mediante espulsione di elementi prefabbricati dalla loro sede.
03.02.02.A06	Efflorescenze Formazione di sostanze, generalmente di colore biancastro e di aspetto cristallino o polverulento o filamentoso, sulla superficie del manufatto. Nel caso di efflorescenze saline, la cristallizzazione può talvolta avvenire all'interno del materiale provocando spesso il distacco delle parti più superficiali: il fenomeno prende allora il nome di criptoefflorescenza o subefflorescenza.
03.02.02.A07	Erosione superficiale Asportazione di materiale dalla superficie dovuta a processi di natura diversa. Quando sono note le cause di degrado, possono essere utilizzati anche termini come erosione per abrasione o erosione per corrosione (cause meccaniche), erosione per corrosione (cause chimiche e biologiche), erosione per usura (cause antropiche).
03.02.02.A08	Fessurazioni Presenza di lesioni singole, ramificate, ortogonale o parallele all'armatura che possono interessare l'intero spessore del manufatto.
03.02.02.A09	Macchie e graffi Imbrattamento della superficie con sostanze macchianti in grado di aderire e penetrare nel materiale.
03.02.02.A10	Mancanza Caduta e perdita di parti del materiale del manufatto.
03.02.02.A11	Penetrazione di umidità Comparsa di macchie di umidità dovute all'assorbimento di acqua.
03.02.02.A12	Polverizzazione Decoesione che si manifesta con la caduta spontanea dei materiali sotto forma di polvere o granuli.
03.02.02.A13	Rigonfiamento Variazione della sagoma che interessa l'intero spessore del materiale e che si manifesta soprattutto in elementi lastriformi. Ben riconoscibile essendo dato dal tipico andamento "a bolla" combinato all'azione della gravità.

MANUTENZIONI ESEGUIBILI DA PERSONALE SPECIALIZZATO

03.02.02.I01 Periodicità Descrizione intervento	Ritinteggiatura Quando necessario Intervento di ritinteggiature delle superfici con nuove pitture previa carteggiatura e sverniciatura, stuccatura dei paramenti e preparazione del fondo mediante applicazione, se necessario, di prevernici fissanti.
03.02.02.I02 Periodicità Descrizione intervento	Sostituzione decori Quando necessario Intervento di verifica e sostituzione di decori e dei relativi supporti.

Unità tecnologica: 03.03 Pavimenti interni

La pavimentazione interna nell'edilizia ha la funzione di conferire alle superfici di calpestio il grado di finitura richiesto e di trasmettere i carichi di servizio alle strutture orizzontali degli edifici o, in determinati casi, al terreno. Le pavimentazioni interne possono inoltre contribuire all'isolamento acustico degli ambienti e, quando è necessario, anche a quello termico.

LIVELLO MINIMO DELLE PRESTAZIONI DELL'UNITÀ TECNOLOGICA	
03.03.P01 <i>Classe di Esigenza</i> <i>Classe di Requisito</i>	Regolarità delle finiture - pavimentazioni Aspetto Visivo

<i>Livello minimo prestazionale</i>	I livelli minimi sono funzione delle varie esigenze di aspetto come la planarità, l'assenza di difetti superficiali, l'omogeneità di colore, l'omogeneità di brillantezza, l'omogeneità di insudiciamento, ecc..
<i>Riferimento normativo</i>	UNI 7823; UNI 7998; UNI 7999; UNI 8012; UNI 8290-2; UNI 8380; UNI 8381; UNI 8813; UNI 89411-2-3; UNI EN ISO 10545-2.
03.03.P02 <i>Classe di Esigenza</i> <i>Classe di Requisito</i> <i>Livello minimo prestazionale</i>	Protezione dagli agenti biologici - pavimentazioni Benessere Resistenza agli attacchi biologici I valori minimi di resistenza agli attacchi biologici sono funzione dei materiali, dei prodotti utilizzati, delle classi di rischio, delle situazioni generali di servizio, dell'esposizione a umidificazione e del tipo di agente biologico.
<i>Riferimento normativo</i>	UNI 7998; UNI 7999; UNI 8290-2; UNI 8380; UNI 8381; UNI 86621-2-3; UNI 8789; UNI 8795; UNI 8859; UNI 8864; UNI 8940; UNI 8976; UNI 9090; UNI 9092-2; UNI EN 117; UNI EN 118; UNI EN 212; UNI EN 1001-1.
03.03.P03 <i>Classe di Esigenza</i> <i>Classe di Requisito</i> <i>Livello minimo prestazionale</i>	Controllo della condensazione superficiale - pavimentazioni interne Aspetto Controllo della condensazione superficiale Per i locali interni riscaldati, con parametri di progetto di temperatura dell'aria interna $T_i=20^{\circ}\text{C}$ e umidità relativa interna U.R. $\leq 70\%$, la temperatura superficiale interna delle pavimentazioni deve risultare sempre non inferiore a 14°C .
<i>Riferimento normativo</i>	Legge 10/1991; UNI 7998; UNI 7999; UNI 8290-2; UNI 8380; UNI 8381; UNI 10329; UNI EN ISO 6270-1; UNI EN ISO 13788.
03.03.P04 <i>Classe di Esigenza</i> <i>Classe di Requisito</i> <i>Livello minimo prestazionale</i>	Assenza emissione sostanze nocive - pavimentazioni interne Benessere Assenza dell'emissione di sostanze nocive Devono essere rispettati i seguenti limiti: - concentrazione limite di formaldeide non superiore a 0,1 p.p.m. (0,15 mg/m ³); - per la soglia olfattiva valori non superiori a 0,09 p.p.m. (0,135 mg/m ³); - per la soglia di irritazione occhi-naso-gola non superiore 0,66 p.p.m. (1 mg/m ³).
03.03.P05 <i>Classe di Esigenza</i> <i>Classe di Requisito</i> <i>Livello minimo prestazionale</i>	Resistenza al fuoco - pavimentazioni interne Sicurezza Resistenza al fuoco Negli atri, nei corridoi, nei disimpegni, nelle scale, nelle rampe, nei passaggi in genere, è consentito l'impiego dei materiali di classe 1 in ragione del 50% massimo della loro superficie totale (pavimento + pareti + soffitto + proiezioni orizzontali delle scale). Per le restanti parti debbono essere impiegati materiali di classe 0; in tutti gli altri ambienti è consentito che le pavimentazioni compresi i relativi rivestimenti siano di classe 2 e che gli altri materiali di rivestimento siano di classe 1; oppure di classe 2 se in presenza di impianti di spegnimento automatico asserviti ad impianti di rivelazione incendi.
<i>Riferimento normativo</i>	D.Lgs. 81/08; D.M. 26/06/84; D.M.14/01/85; D.M. 246/87; D.M. 26/08/82; D.M. 21/06/04; D.M. 09/03/07; D.M. 09/05/07; UNI 8290-2; UNI 8456; UNI 8457; UNI 9174; UNI 9177; UNI EN ISO 1182.
03.03.P06 <i>Classe di Esigenza</i> <i>Classe di Requisito</i> <i>Livello minimo prestazionale</i>	Comfort acustico Salvaguardia dell'ambiente Qualità ambientale interna I valori dei requisiti acustici passivi dell'edificio devono corrispondere almeno a quelli della classe II ai sensi della norma UNI 11367. Gli ospedali, le case di cura e le scuole devono soddisfare il livello di "prestazione superiore" riportato nel prospetto A.1 dell'Appendice A della norma 11367. Devono essere altresì rispettati i valori caratterizzati come "prestazione buona" nel prospetto B.1 dell'Appendice B alla norma UNI 11367. Gli ambienti interni devono essere idonei al raggiungimento dei valori indicati per i descrittori acustici riportati nella norma UNI 11532. I descrittori acustici da utilizzare sono: - quelli definiti nella UNI 11367 per i requisiti acustici passivi delle unità immobiliari; - almeno il tempo di riverberazione e lo STI per l'acustica interna agli ambienti di cui alla UNI11532.
<i>Riferimento normativo</i>	Allegato 2 al D.M. 11/01/2017; UNI 11367.

Elemento tecnico: 03.03.01 Pavimenti in gres

LIVELLO MINIMO DELLE PRESTAZIONI

03.03.01.P01 <i>Classe di Esigenza</i> <i>Classe di Requisito</i> <i>Livello minimo prestazionale</i> <i>Riferimento normativo</i>	Resistenza agli agenti aggressivi - pavimentazioni Sicurezza Stabilità chimico-reattiva I livelli minimi sono funzione dei materiali utilizzati e del loro impiego. UNI 7998; UNI 7999; UNI 8290-2; UNI 8380; UNI 8381; UNI Progetto di norma E09.10.648.0; UNI EN ISO
---	---

	10545-13/14; UNI EN ISO 175; ISO 1431.
<p>03.03.01.P02 <i>Classe di Esigenza</i> <i>Classe di Requisito</i> Livello minimo prestazionale <i>Riferimento normativo</i></p>	<p>Resistenza meccanica - pavimentazioni Sicurezza Resistenza meccanica Per l'individuazione dei livelli minimi rispetto ai vari componenti e materiali costituenti le pavimentazioni, si deve fare riferimento alle prescrizioni di legge ed alle normative vigenti in materia. UNI 7998; UNI 7999; UNI 8380; UNI 8381.</p>
<p>03.03.01.P03 <i>Classe di Esigenza</i> <i>Classe di Requisito</i> Livello minimo prestazionale <i>Riferimento normativo</i></p>	<p>Regolarità delle finiture - pavimentazioni Aspetto Visivo I livelli minimi sono funzione delle varie esigenze di aspetto come la planarità, l'assenza di difetti superficiali, l'omogeneità di colore, l'omogeneità di brillantezza, l'omogeneità di insudiciamento, ecc.. UNI 7823; UNI 7998; UNI 7999; UNI 8012; UNI 8290-2; UNI 8380; UNI 8381; UNI 8813; UNI 89411-2-3; UNI EN ISO 10545-2.</p>

ANOMALIE RICONTRABILI

03.03.01.A01	<p>Alterazione cromatica Variazione di uno o più parametri che definiscono il colore.</p>
03.03.01.A02	<p>Degrado sigillante Distacco e perdita di elasticità dei materiali utilizzati per le sigillature impermeabilizzanti e dei giunti.</p>
03.03.01.A03	<p>Deposito superficiale Accumulo di pulviscolo atmosferico o di altri materiali estranei, di spessore variabile, poco coerente e poco aderente alla superficie del rivestimento.</p>
03.03.01.A04	<p>Disgregazione Decoesione caratterizzata da distacco di granuli o cristalli sotto minime sollecitazioni meccaniche.</p>
03.03.01.A05	<p>Distacco Disgregazione e distacco di parti notevoli del materiale che può manifestarsi anche mediante espulsione di elementi prefabbricati dalla loro sede.</p>
03.03.01.A06	<p>Erosione superficiale Asportazione di materiale dalla superficie dovuta a processi di natura diversa. Quando sono note le cause di degrado, possono essere utilizzati anche termini come erosione per abrasione o erosione per corrosione (cause meccaniche), erosione per corrosione (cause chimiche e biologiche), erosione per usura (cause antropiche).</p>
03.03.01.A07	<p>Fessurazioni Presenza di discontinuità nel materiale con distacchi macroscopici delle parti.</p>
03.03.01.A08	<p>Macchie e graffi Imbrattamento della superficie con sostanze macchianti in grado di aderire e penetrare nel materiale.</p>
03.03.01.A09	<p>Mancanza Caduta e perdita di parti del materiale del manufatto.</p>
03.03.01.A10	<p>Perdita di elementi Perdita di elementi e parti del rivestimento.</p>
03.03.01.A11	<p>Scheggiature Distacco di piccole parti di materiale lungo i bordi e gli spigoli delle lastre.</p>
03.03.01.A12	<p>Sollevamento e distacco dal supporto Sollevamento e distacco dal supporto di uno o più elementi della pavimentazione.</p>

MANUTENZIONI ESEGUIBILI DALL'UTENTE

<p>03.03.01.I01 Periodicità Descrizione intervento</p>	<p>Pulizia Quando necessario Intervento di pulizia e rimozione dello sporco superficiale mediante lavaggio, ed eventualmente spazzolatura, degli elementi con detergenti adatti al tipo di rivestimento.</p>
--	--

MANUTENZIONI ESEGUIBILI DA PERSONALE SPECIALIZZATO

<p>03.03.01.I02 Periodicità Descrizione intervento</p>	<p>Reintegro giunti Quando necessario Intervento di reintegro dei giunti degradati mediante nuova listellatura.</p>
<p>03.03.01.I03 Periodicità Descrizione intervento</p>	<p>Sostituzione elementi Quando necessario Intervento di sostituzione degli elementi usurati, rotti, sollevati o scollati con altri analoghi previa preparazione del sottostante piano di posa.</p>

Elemento tecnico: 03.03.02 Pavimenti in marmi e graniglie

LIVELLO MINIMO DELLE PRESTAZIONI

<p>03.03.02.P01 <i>Classe di Esigenza</i> <i>Classe di Requisito</i> <i>Livello minimo prestazionale</i> <i>Riferimento normativo</i></p>	<p>Resistenza agli agenti aggressivi - pavimentazioni Sicurezza Stabilità chimico-reattiva I livelli minimi sono funzione dei materiali utilizzati e del loro impiego. UNI 7998; UNI 7999; UNI 8290-2; UNI 8380; UNI 8381; UNI Progetto di norma E09.10.648.0; UNI EN ISO 10545-13/14; UNI EN ISO 175; ISO 1431.</p>
<p>03.03.02.P02 <i>Classe di Esigenza</i> <i>Classe di Requisito</i> <i>Livello minimo prestazionale</i> <i>Riferimento normativo</i></p>	<p>Resistenza meccanica - pavimentazioni Sicurezza Resistenza meccanica Per l'individuazione dei livelli minimi rispetto ai vari componenti e materiali costituenti le pavimentazioni, si deve fare riferimento alle prescrizioni di legge ed alle normative vigenti in materia. UNI 7998; UNI 7999; UNI 8380; UNI 8381.</p>
<p>03.03.02.P03 <i>Classe di Esigenza</i> <i>Classe di Requisito</i> <i>Livello minimo prestazionale</i> <i>Riferimento normativo</i></p>	<p>Regolarità delle finiture - pavimentazioni Aspetto Visivo I livelli minimi sono funzione delle varie esigenze di aspetto come la planarità, l'assenza di difetti superficiali, l'omogeneità di colore, l'omogeneità di brillantezza, l'omogeneità di insudiciamento, ecc.. UNI 7823; UNI 7998; UNI 7999; UNI 8012; UNI 8290-2; UNI 8380; UNI 8381; UNI 8813; UNI 89411-2-3; UNI EN ISO 10545-2.</p>

ANOMALIE RICONTRABILI

<p>03.03.02.A01</p>	<p>Alterazione cromatica Variazione di uno o più parametri che definiscono il colore.</p>
<p>03.03.02.A02</p>	<p>Degrado sigillante Distacco e perdita di elasticità dei materiali utilizzati per le sigillature impermeabilizzanti e dei giunti.</p>
<p>03.03.02.A03</p>	<p>Deposito superficiale Accumulo di pulviscolo atmosferico o di altri materiali estranei, di spessore variabile, poco coerente e poco aderente alla superficie del rivestimento.</p>
<p>03.03.02.A04</p>	<p>Disgregazione Decoesione caratterizzata da distacco di granuli o cristalli sotto minime sollecitazioni meccaniche.</p>
<p>03.03.02.A05</p>	<p>Distacco Disgregazione e distacco di parti notevoli del materiale che può manifestarsi anche mediante espulsione di elementi prefabbricati dalla loro sede.</p>
<p>03.03.02.A06</p>	<p>Erosione superficiale Asportazione di materiale dalla superficie dovuta a processi di natura diversa. Quando sono note le cause di degrado, possono essere utilizzati anche termini come erosione per abrasione o erosione per corrosione (cause meccaniche), erosione per corrosione (cause chimiche e biologiche), erosione per usura (cause antropiche).</p>
<p>03.03.02.A07</p>	<p>Fessurazioni Presenza di discontinuità nel materiale con distacchi macroscopici delle parti.</p>
<p>03.03.02.A08</p>	<p>Macchie e graffi Imbrattamento della superficie con sostanze macchianti in grado di aderire e penetrare nel materiale.</p>
<p>03.03.02.A09</p>	<p>Mancanza Caduta e perdita di parti del materiale del manufatto.</p>
<p>03.03.02.A10</p>	<p>Perdita di elementi Perdita di elementi e parti del rivestimento.</p>
<p>03.03.02.A11</p>	<p>Scheggiature Distacco di piccole parti di materiale lungo i bordi e gli spigoli delle lastre.</p>
<p>03.03.02.A12</p>	<p>Sgretolamento Disgregazioni e spaccature di parti accompagnate da esfoliazioni profonde e scagliature dei materiali.</p>
<p>03.03.02.A13</p>	<p>Sollevamento e distacco dal supporto Sollevamento e distacco dal supporto di uno o più elementi della pavimentazione.</p>

MANUTENZIONI ESEGUIBILI DALL'UTENTE

03.03.02.102 Periodicità	Pulizia Quando necessario
Descrizione intervento	Intervento di pulizia e rimozione dello sporco superficiale mediante lavaggio, ed eventualmente spazzolatura, degli elementi con detergenti adatti al tipo di rivestimento.

MANUTENZIONI ESEGUIBILI DA PERSONALE SPECIALIZZATO

03.03.02.101 Periodicità	Lucidatura Quando necessario
Descrizione intervento	Intervento di ripristino degli strati superficiali previa levigatura e rinnovo della lucidatura a piombo (in particolare per marmi, graniti e marmette).
03.03.02.103 Periodicità	Ripristino protezione Quando necessario
Descrizione intervento	Intervento di ripristino degli strati protettivi, previa accurata pulizia delle superfici, con soluzioni chimiche appropriate che non alterino le caratteristiche fisico-chimiche del materiale ed in particolare di quelle visive cromatiche.
03.03.02.104 Periodicità	Sostituzione elementi Quando necessario
Descrizione intervento	Intervento di sostituzione degli elementi usurati, rotti, sollevati o scollati con altri analoghi previa preparazione del sottostante piano di posa.

Unità tecnologica: 03.04 Pavimentazioni esterne

Le caratteristiche principali che devono avere le pavimentazioni esterne sono un'elevata resistenza alle azioni meccaniche provocate dallo scorrimento di autoveicoli e quindi di mezzi pesanti, un'adeguata antiscivolosità, soprattutto in caso di superficie bagnata, o in caso di ghiaccio, questo specialmente nel caso del passaggio di pedoni e quindi nelle aree pubbliche, ma anche in aree trafficate da autoveicoli. Quindi la resistenza all'usura e il coefficiente d'attrito sono i più importanti attributi che devono avere. In caso di situazioni climatiche non favorevoli si deve garantire la durabilità della pavimentazione.

LIVELLO MINIMO DELLE PRESTAZIONI DELL'UNITÀ TECNOLOGICA	
03.04.P01 <i>Classe di Esigenza</i> <i>Classe di Requisito</i> <i>Livello minimo prestazionale</i> <i>Riferimento normativo</i>	Assenza emissione sostanze nocive - pavimentazioni Benessere Assenza dell'emissione di sostanze nocive Devono essere rispettati i seguenti limiti: - concentrazione limite di formaldeide non superiore a 0,1 p.p.m. (0,15 mg/m ³); - per la soglia olfattiva valori non superiori a 0,09 p.p.m. (0,135 mg/m ³); - per la soglia di irritazione occhi-naso-gola non superiore 0,66 p.p.m. (1 mg/m ³). D.Lgs. 81/08; UNI 7998; UNI 7999; UNI 8290-2; UNI 8380; UNI 8381.
03.04.P02 <i>Classe di Esigenza</i> <i>Classe di Requisito</i> <i>Livello minimo prestazionale</i> <i>Riferimento normativo</i>	Regolarità delle finiture - pavimentazioni Aspetto Visivo I livelli minimi sono funzione delle varie esigenze di aspetto come la planarità, l'assenza di difetti superficiali, l'omogeneità di colore, l'omogeneità di brillantezza, l'omogeneità di insudiciamento, ecc.. UNI 7823; UNI 7998; UNI 7999; UNI 8012; UNI 8290-2; UNI 8380; UNI 8381; UNI 8813; UNI 89411-2-3; UNI EN ISO 10545-2.
03.04.P03 <i>Classe di Esigenza</i> <i>Classe di Requisito</i> <i>Livello minimo prestazionale</i> <i>Riferimento normativo</i>	Resistenza al fuoco - pavimentazioni Sicurezza Resistenza al fuoco Negli atri, nei corridoi, nei disimpegni, nelle scale, nelle rampe, nei passaggi in genere, è consentito l'impiego dei materiali di classe 1 in ragione del 50 % massimo della loro superficie totale (pavimento + pareti + soffitto + proiezioni orizzontali delle scale). Per le restanti parti debbono essere impiegati materiali di classe 0; in tutti gli altri ambienti è consentito che le pavimentazioni compresi i relativi rivestimenti siano di classe 2 e che gli altri materiali di rivestimento siano di classe 1; oppure di classe 2 se in presenza di impianti di spegnimento automatico asserviti ad impianti di rivelazione incendi. D.Lgs. 81/08; D.M. 26/06/84 D.M. 14/01/85; D.M. 246/87; D.M. 26/08/82; D.M. 21/06/04; D.M. 09/03/07; D.M. 09/05/07; UNI 8290-2; UNI 8456; UNI 8457; UNI 9174; UNI 9177; UNI EN ISO 1182.
03.04.P04 <i>Classe di Esigenza</i> <i>Classe di Requisito</i> <i>Livello minimo prestazionale</i> <i>Riferimento normativo</i>	Resistenza agli agenti aggressivi - pavimentazioni Sicurezza Stabilità chimico-reattiva I livelli minimi sono funzione dei materiali utilizzati e del loro impiego. UNI 7998; UNI 7999; UNI 8290-2; UNI 8380; UNI 8381; UNI Progetto di norma E09.10.648.0; UNI EN ISO 10545-13/14; UNI EN ISO 175; ISO 1431.

<p>03.04.P05 <i>Classe di Esigenza</i> <i>Classe di Requisito</i> <i>Livello minimo prestazionale</i> <i>Riferimento normativo</i></p>	<p>Protezione dagli agenti biologici - pavimentazioni Benessere Resistenza agli attacchi biologici I valori minimi di resistenza agli attacchi biologici sono funzione dei materiali, dei prodotti utilizzati, delle classi di rischio, delle situazioni generali di servizio, dell'esposizione a umidificazione e del tipo di agente biologico. UNI 7998; UNI 7999; UNI 8290-2; UNI 8380; UNI 8381; UNI 86621-2-3; UNI 8789; UNI 8795; UNI 8859; UNI 8864; UNI 8940; UNI 8976; UNI 9090; UNI 9092-2; UNI EN 117; UNI EN 118; UNI EN 212; UNI EN 1001-1.</p>
<p>03.04.P06 <i>Classe di Esigenza</i> <i>Classe di Requisito</i> <i>Livello minimo prestazionale</i> <i>Riferimento normativo</i></p>	<p>Protezione dal gelo - pavimentazioni Sicurezza Resistenza al gelo I valori minimi sono funzione del materiale impiegato. La resistenza al gelo viene determinata effettuando prove di laboratorio su provini sottoposti a cicli alternati di gelo e disgelo e valutando la variazione del modulo elastico, della massa e della lunghezza. UNI 7087; UNI 7998; UNI 7999; UNI 8012; UNI 8290-2; UNI 8380; UNI 8381; UNI 8520-1; UNI 8981-4; UNI EN 206-1; UNI EN 771-1; UNI EN 934-2; UNI EN 1328; UNI EN 12350-7; UNI EN 12670; UNI EN 13055-1; UNI EN ISO 10545-12.</p>
<p>03.04.P07 <i>Classe di Esigenza</i> <i>Classe di Requisito</i> <i>Livello minimo prestazionale</i> <i>Riferimento normativo</i></p>	<p>Resistenza all'acqua - pavimentazioni Benessere Tenuta all'acqua In presenza di acqua, non devono verificarsi variazioni dimensionali né deformazioni permanenti nell'ordine dei 4-5 mm rispetto al piano di riferimento di riferimento. UNI 7998; UNI 7999; UNI 8290-2; UNI 8298-5/14; UNI 8380; UNI 8381; UNI EN ISO 175; UNI EN ISO 2812-2.</p>
<p>03.04.P08 <i>Classe di Esigenza</i> <i>Classe di Requisito</i> <i>Livello minimo prestazionale</i> <i>Riferimento normativo</i></p>	<p>Resistenza meccanica - pavimentazioni Sicurezza Resistenza meccanica Per l'individuazione dei livelli minimi rispetto ai vari componenti e materiali costituenti le pavimentazioni, si deve fare riferimento alle prescrizioni di legge ed alle normative vigenti in materia. UNI 7998; UNI 7999; UNI 8380; UNI 8381.</p>

03 RIVESTIMENTI E PAVIMENTI – 04 Pavimentazioni esterne

Elemento tecnico: 03.04.01 Pavimento in marmi e graniglie

LIVELLO MINIMO DELLE PRESTAZIONI

<p>03.04.01.P01 <i>Classe di Esigenza</i> <i>Classe di Requisito</i> <i>Livello minimo prestazionale</i> <i>Riferimento normativo</i></p>	<p>Resistenza agli agenti aggressivi - pavimentazioni Sicurezza Stabilità chimico-reattiva I livelli minimi sono funzione dei materiali utilizzati e del loro impiego. UNI 7998; UNI 7999; UNI 8290-2; UNI 8380; UNI 8381; UNI Progetto di norma E09.10.648.0; UNI EN ISO 10545-13/14; UNI EN ISO 175; ISO 1431.</p>
<p>03.04.01.P02 <i>Classe di Esigenza</i> <i>Classe di Requisito</i> <i>Livello minimo prestazionale</i> <i>Riferimento normativo</i></p>	<p>Resistenza meccanica - pavimentazioni Sicurezza Resistenza meccanica Per l'individuazione dei livelli minimi rispetto ai vari componenti e materiali costituenti le pavimentazioni, si deve fare riferimento alle prescrizioni di legge ed alle normative vigenti in materia. UNI 7998; UNI 7999; UNI 8380; UNI 8381.</p>
<p>03.04.01.P03 <i>Classe di Esigenza</i> <i>Classe di Requisito</i> <i>Livello minimo prestazionale</i> <i>Riferimento normativo</i></p>	<p>Regolarità delle finiture - pavimentazioni Aspetto Visivo I livelli minimi sono funzione delle varie esigenze di aspetto come la planarità, l'assenza di difetti superficiali, l'omogeneità di colore, l'omogeneità di brillantezza, l'omogeneità di insudiciamento, ecc.. UNI 7823; UNI 7998; UNI 7999; UNI 8012; UNI 8290-2; UNI 8380; UNI 8381; UNI 8813; UNI 89411-2-3; UNI EN ISO 10545-2.</p>

ANOMALIE RICONTRABILI

03.04.01.A01	Alterazione cromatica Variazione di uno o più parametri che definiscono il colore.
03.04.01.A02	Degrado sigillante Distacco e perdita di elasticità dei materiali utilizzati per le sigillature impermeabilizzanti e dei giunti.
03.04.01.A03	Deposito superficiale Accumulo di pulviscolo atmosferico o di altri materiali estranei, di spessore variabile, poco coerente e poco aderente alla superficie del rivestimento.
03.04.01.A04	Disgregazione Decoazione caratterizzata da distacco di granuli o cristalli sotto minime sollecitazioni meccaniche.
03.04.01.A05	Distacco Disgregazione e distacco di parti notevoli del materiale che può manifestarsi anche mediante espulsione di elementi prefabbricati dalla loro sede.
03.04.01.A06	Erosione superficiale Asportazione di materiale dalla superficie dovuta a processi di natura diversa. Quando sono note le cause di degrado, possono essere utilizzati anche termini come erosione per abrasione o erosione per corrosione (cause meccaniche), erosione per corrosione (cause chimiche e biologiche), erosione per usura (cause antropiche).
03.04.01.A07	Fessurazioni Presenza di discontinuità nel materiale con distacchi macroscopici delle parti.
03.04.01.A08	Macchie e graffi Imbrattamento della superficie con sostanze macchianti in grado di aderire e penetrare nel materiale.
03.04.01.A09	Mancanza Caduta e perdita di parti del materiale del manufatto.
03.04.01.A10	Perdita di elementi Perdita di elementi e parti del rivestimento.
03.04.01.A11	Scheggiature Distacco di piccole parti di materiale lungo i bordi e gli spigoli delle lastre.
03.04.01.A12	Sgretolamento Disgregazioni e spaccature di parti accompagnate da esfoliazioni profonde e scagliature dei materiali.
03.04.01.A13	Sollevamento e distacco dal supporto Sollevamento e distacco dal supporto di uno o più elementi della pavimentazione.

MANUTENZIONI ESEGUIBILI DALL'UTENTE

03.04.01.I02 Periodicità	Pulizia Quando necessario
Descrizione intervento	Intervento di pulizia e rimozione dello sporco superficiale mediante lavaggio, ed eventualmente spazzolatura, degli elementi con detergenti adatti al tipo di rivestimento.

MANUTENZIONI ESEGUIBILI DA PERSONALE SPECIALIZZATO

03.04.01.I01 Periodicità	Lucidatura Quando necessario
Descrizione intervento	Intervento di ripristino degli strati superficiali previa levigatura e rinnovo della lucidatura a piombo (in particolare per marmi, graniti e marmette).
03.04.01.I03 Periodicità	Ripristino protezione Quando necessario
Descrizione intervento	Intervento di ripristino degli strati protettivi, previa accurata pulizia delle superfici, con soluzioni chimiche appropriate che non alterino le caratteristiche fisico-chimiche del materiale ed in particolare di quelle visive cromatiche.
03.04.01.I04 Periodicità	Sostituzione elementi Quando necessario
Descrizione intervento	Intervento di sostituzione degli elementi usurati, rotti, sollevati o scollati con altri analoghi previa preparazione del sottostante piano di posa.

Classe di unità tecnologica (Corpo d'opera)

04 CHIUSURE E DIVISIONI

Unità tecnologica: 04.01 Pareti interne

Le pareti interne appartengono all'insieme delle unità tecnologiche verticali che nel contesto edilizio sono identificate come divisioni. La loro funzione, infatti, è quella di separare fra loro gli ambienti interni.

LIVELLO MINIMO DELLE PRESTAZIONI DELL'UNITÀ TECNOLOGICA	
<p>04.01.P01</p> <p><i>Classe di Esigenza</i></p> <p><i>Classe di Requisito</i></p> <p><i>Livello minimo prestazionale</i></p> <p><i>Riferimento normativo</i></p>	<p>Controllo della condensazione superficiale - pareti</p> <p>Aspetto</p> <p>Controllo della condensazione superficiale</p> <p>La temperatura superficiale, su tutte le superfici interne delle pareti perimetrali, deve essere maggiore dei valori di temperatura di rugiada o di condensazione del vapor d'acqua presente nell'aria nelle condizioni di umidità relativa e di temperatura dell'aria interna di progetto per il locale preso in esame. Per i locali con temperatura di progetto dell'aria interna pari a 20 °C ed umidità relativa interna U.R. <= 70 %, la temperatura superficiale interna delle pareti perimetrali verticali esterne, non deve risultare inferiore a 14 °C.</p> <p>Legge 10/1991-; UNI 7959; UNI 8290-2; UNI 8369-2; UNI 8979; UNI EN 15316-1-2; UNI 10349; UNI-TS 11300-1-2; UNI EN 7711-2-3-4-5-6; UNI EN ISO 13790.</p>
<p>04.01.P02</p> <p><i>Classe di Esigenza</i></p> <p><i>Classe di Requisito</i></p> <p><i>Livello minimo prestazionale</i></p> <p><i>Riferimento normativo</i></p>	<p>Assenza emissione sostanze nocive - pareti</p> <p>Benessere</p> <p>Assenza dell'emissione di sostanze nocive</p> <p>Devono essere rispettati i seguenti limiti: - concentrazione limite di formaldeide non superiore a 0,1 p.p.m. (0,15 mg/m3); - per la soglia olfattiva valori non superiori a 0,09 p.p.m. (0,135 mg/m3); - per la soglia di irritazione occhi-naso-gola non superiore 0,66 p.p.m. (1 mg/m3).</p> <p>D.Lgs. 81/08.</p>
<p>04.01.P03</p> <p><i>Classe di Esigenza</i></p> <p><i>Classe di Requisito</i></p> <p><i>Livello minimo prestazionale</i></p> <p><i>Riferimento normativo</i></p>	<p>Attrezzabilità - pareti</p> <p>Integrabilità</p> <p>Attrezzabilità</p> <p>I livelli minimi sono funzione delle prove effettuate in laboratorio o in sito dove vengono riprodotte e simulate le sollecitazioni originate dalle attrezzature che i diversi tipi di pareti verticali possono subire.</p> <p>UNI 7959; UNI 8290-2; UNI 8326; UNI EN 7711-2-3-4-5-6.</p>
<p>04.01.P04</p> <p><i>Classe di Esigenza</i></p> <p><i>Classe di Requisito</i></p> <p><i>Livello minimo prestazionale</i></p> <p><i>Riferimento normativo</i></p>	<p>Resistenza al fuoco - pareti</p> <p>Sicurezza</p> <p>Resistenza al fuoco</p> <p>I livelli minimi possono essere valutati attraverso prove distruttive in laboratorio dei materiali, eseguendo: - la prova di non combustibilità (UNI EN ISO 1182); - la reazione al fuoco dei materiali sospesi che possono essere investiti da una piccola fiamma su entrambe le facce (UNI 8456); - la reazione al fuoco dei materiali che possono essere investiti da una piccola fiamma solamente su una faccia (UNI 8457); - la reazione al fuoco dei materiali sottoposti all'azione di una fiamma d'innescio in presenza di calore radiante (UNI 9174).</p> <p>D.M. Interno 30.11.1983; D.M. 26/06/84; D.M. 14/01/85; D.M. 246/87; D.M. 09/03/07; D.M. 09/05/07; UNI 7959; UNI 8290-2; UNI 8456; UNI 8457; UNI 9174; UNI EN 7711-2-3-4-5-6; UNI EN ISO 1182.</p>
<p>04.01.P05</p> <p><i>Classe di Esigenza</i></p> <p><i>Classe di Requisito</i></p> <p><i>Livello minimo prestazionale</i></p> <p><i>Riferimento normativo</i></p>	<p>Regolarità delle finiture - pareti</p> <p>Aspetto</p> <p>Visivo</p> <p>I livelli minimi sono funzione delle varie esigenze di aspetto come la planarità, l'assenza di difetti superficiali, l'omogeneità di colore, l'omogeneità di brillantezza, l'omogeneità di insudiciamento, ecc..</p> <p>UNI 7959; UNI 7823; UNI 8290-2; UNI 8813; UNI 89411-2-3; UNI EN 7711-2-3-4-5-6; UNI EN ISO 10545-2.</p>
<p>04.01.P06</p> <p><i>Classe di Esigenza</i></p> <p><i>Classe di Requisito</i></p> <p><i>Livello minimo prestazionale</i></p> <p><i>Riferimento normativo</i></p>	<p>Protezione dagli agenti aggressivi - pareti</p> <p>Sicurezza</p> <p>Stabilità chimico-reattiva</p> <p>I livelli minimi sono funzione dei materiali utilizzati e del loro impiego.</p> <p>D.Lgs. 81/08; UNI 7959; UNI 8290-2; UNI EN 7711-2-3-4-5-6; UNI EN ISO 10545-13/14; UNI EN ISO 175; ISO 1431.</p>
<p>04.01.P07</p> <p><i>Classe di Esigenza</i></p> <p><i>Classe di Requisito</i></p> <p><i>Livello minimo prestazionale</i></p>	<p>Protezione dagli agenti biologici - pareti</p> <p>Benessere</p> <p>Resistenza agli attacchi biologici</p> <p>I valori minimi di resistenza agli attacchi biologici sono funzione dei materiali, dei prodotti utilizzati, delle</p>

<p><i>Riferimento normativo</i></p>	<p>classi di rischio, delle situazioni generali di servizio, dell'esposizione a umidificazione e del tipo di agente biologico. Distribuzione degli agenti biologici per classi di rischio (UNI EN 335-1): Classe di rischio 1 - Situazione generale di servizio: non a contatto con terreno, al coperto (secco); - Descrizione dell'esposizione a umidificazione in servizio: nessuna; - Distribuzione degli agenti biologici: insetti = U, termiti = L. Classe di rischio 2 - Situazione generale di servizio: non a contatto con terreno, al coperto (rischio di umidificazione); - Descrizione dell'esposizione a umidificazione in servizio: occasionale; - Distribuzione degli agenti biologici: funghi = U; (*insetti = U; termiti = L. Classe di rischio 3 - Situazione generale di servizio: non a contatto con terreno, non al coperto; - Descrizione dell'esposizione a umidificazione in servizio: frequente; - Distribuzione degli agenti biologici: funghi = U; (*insetti = U; termiti = L. Classe di rischio 4; - Situazione generale di servizio: a contatto con terreno o acqua dolce; - Descrizione dell'esposizione a umidificazione in servizio: permanente; - Distribuzione degli agenti biologici: funghi = U; (*insetti = U; termiti = L. Classe di rischio 5; - Situazione generale di servizio: in acqua salata; - Descrizione dell'esposizione a umidificazione in servizio: permanente; - Distribuzione degli agenti biologici: funghi = U; (*insetti = U; termiti = L; organismi marini = U. U = universalmente presente in Europa L = localmente presente in Europa (*) il rischio di attacco può essere non significativo a seconda delle particolari situazioni di servizio.</p> <p>UNI 8290-2; UNI 86621-2-3; UNI 8789; UNI 8795; UNI 8859; UNI 8864; UNI 8940; UNI 8976; UNI 9090; UNI 9092-2; UNI EN 117; UNI EN 118; UNI EN 212; UNI EN 335-1-2; UNI EN 7711-2-3-4-5-6; UNI EN 1001-1.</p>
<p>04.01.P08 <i>Classe di Esigenza</i> <i>Classe di Requisito</i> <i>Livello minimo prestazionale</i></p> <p><i>Riferimento normativo</i></p>	<p>Resistenza agli urti - pareti Sicurezza Resistenza meccanica</p> <p>Le pareti ed i rispettivi rivestimenti devono resistere all'azione di urti sulla faccia esterna ed interna, prodotti secondo le modalità di svolgimento delle prove indicate nella norma UNI 9269 P: - Tipo di prova: Urto con corpo duro: Massa del corpo [Kg] = 0,5; Energia d'urto applicata [J] = 3; - Tipo di prova: Urto con corpo molle di grandi dimensioni: Massa del corpo [Kg] = 50; Energia d'urto applicata [J] = 300; Note: Non necessario, per la faccia esterna, oltre il piano terra; - Tipo di prova: Urto con corpo molle di piccole dimensioni: Massa del corpo [Kg] = 3; Energia d'urto applicata [J] = 60 - 10 - 30; Note: Superficie esterna, al piano terra.</p> <p>UNI 7959; UNI 8201; UNI 8290-2; UNI 9269 P; UNI EN 7711-2-3-4-5-6; UNI ISO 7892.</p>
<p>04.01.P09 <i>Classe di Esigenza</i> <i>Classe di Requisito</i> <i>Livello minimo prestazionale</i></p> <p><i>Riferimento normativo</i></p>	<p>Resistenza ai carichi sospesi - pareti Integrabilità Attrezzabilità</p> <p>La resistenza ai carichi sospesi deve essere tale da garantire la stabilità sotto l'azione delle seguenti condizioni: - carico eccentrico di almeno 5 N, applicato a 30 cm dalla superficie tramite una mensola; - sforzi di strappo, fino a valori di 100 N, del fissaggio per effetto della trazione eseguita perpendicolare alla superficie della parete; - sforzi verticali di flessione del sistema di fissaggio fino a valori di 400 N.</p> <p>UNI 8290-2; UNI 8326; UNI 10879; UNI EN 7711-2-3-4-5-6.</p>
<p>04.01.P10 <i>Classe di Esigenza</i> <i>Classe di Requisito</i> <i>Livello minimo prestazionale</i></p> <p><i>Riferimento normativo</i></p>	<p>Limitare rischio incendio - pareti Sicurezza Protezione antincendio</p> <p>I materiali costituenti le pareti perimetrali devono avere la resistenza al fuoco indicata di seguito, espressa in termini di tempo entro il quale conservano stabilità, tenuta alla fiamma e ai fumi e isolamento termico: - altezza antincendio [m] da 12 a 32, Classe REI [min.] = 60; - altezza antincendio [m] da oltre 32 a 80, Classe REI [min.] = 90; - altezza antincendio [m] oltre 80, Classe REI [min.] = 120.</p> <p>D.Lgs. 81/08; D.M. 26/06/84; D.M. 14/01/85; D.M. 246/87; D.M. 26/08/82; D.M. 21/06/04; D.M. 09/03/07; D.M. 09/05/07; UNI 8089; UNI 8178; UNI 8290-2; UNI 8456; UNI 8627; UNI 8629-4; UNI 9174; UNI 9177; UNI 9503; UNI 9504; UNI EN 1634-1; UNI EN 1992; UNI EN 1363-1-2; UNI EN ISO 1182; UNI CEI EN ISO 13943.</p>
<p>04.01.P11 <i>Classe di Esigenza</i> <i>Classe di Requisito</i> <i>Livello minimo prestazionale</i></p> <p><i>Riferimento normativo</i></p>	<p>Resistenza meccanica - pareti Sicurezza Resistenza meccanica</p> <p>I livelli minimi prestazionali dei vari componenti e materiali costituenti i rivestimenti sono da riferirsi alle prescrizioni di legge e di normative vigenti in materia.</p> <p>L. n° 1086/1971; L. n° 64/1974; DM 174/01-2018 (NTC); UNI 8290-2; UNI EN 7711-2-3-4-5-6.</p>
<p>04.01.P12 <i>Classe di Esigenza</i> <i>Classe di Requisito</i> <i>Livello minimo prestazionale</i></p>	<p>Comfort acustico Salvaguardia dell'ambiente Qualità ambientale interna</p> <p>I valori dei requisiti acustici passivi dell'edificio devono corrispondere almeno a quelli della classe II ai sensi della norma UNI 11367. Gli ospedali, le case di cura e le scuole devono soddisfare il livello di "prestazione superiore" riportato nel prospetto A.1 dell'Appendice A della norma 11367. Devono essere altresì rispettati i valori caratterizzati come "prestazione buona" nel prospetto B.1 dell'Appendice B alla norma UNI 11367. Gli ambienti interni devono essere idonei al raggiungimento dei valori indicati per i descrittori acustici riportati nella norma UNI 11532. I descrittori acustici da utilizzare sono: - quelli definiti nella UNI 11367 per i requisiti acustici passivi delle unità immobiliari; - almeno il tempo di riverberazione e lo STI per l'acustica interna agli ambienti di cui alla UNI11532.</p>

<i>Riferimento normativo</i>	Allegato 2 al D.M. 11/01/2017; UNI 11367.
<p>04.01.P13 <i>Classe di Esigenza</i> <i>Classe di Requisito</i> <i>Livello minimo prestazionale</i></p>	<p>Comfort termoigrometrico Salvaguardia dell'ambiente Qualità ambientale interna</p> <p>I parametri da considerare sono: PMV (Voto Medio Previsto) e PPD (Percentuale Prevista di Insoddisfatti). Devono essere garantite condizioni conformi almeno alla classe B secondo la norma ISO 7730:2005. In tale classe i suddetti parametri assumono i seguenti valori: PPD < 10%; -0.5 < PMV < +0.5. L'indice PMV viene ricavato attraverso una relazione matematica riportata nella ISO 7730 ed è funzione di: - temperatura dell'aria (Ta); - temperatura media radiante (Tr); - velocità relativa dell'aria (va); - umidità relativa (%); - metabolismo energetico (met); - isolamento termico del vestiario (clo). A partire dal PMV si calcola il PPD. I componenti edilizi, inoltre, devono garantire la conformità ai requisiti della norma UNI EN 13788, che prevede verifiche relative ai seguenti aspetti: - valori critici di umidità in corrispondenza delle superfici (il fattore di temperatura sulla superficie FRsi deve essere maggiore di quello massimo); - evaporazione dell'eventuale condensazione interstiziale; - asciugatura dei componenti edilizi.</p>
<i>Riferimento normativo</i>	Allegato 2 al D.M. 11/01/2017; ISO 7730:2005; UNI EN 13788

Elemento tecnico: 04.01.01 Tramezzi in laterizio

LIVELLO MINIMO DELLE PRESTAZIONI

<p>04.01.01.P01 <i>Classe di Esigenza</i> <i>Classe di Requisito</i> <i>Livello minimo prestazionale</i></p>	<p>Resistenza meccanica - pareti laterizio Sicurezza Resistenza meccanica</p> <p>La resistenza caratteristica a compressione, riferita alla sezione netta delle pareti e delle costolature deve risultare non minore di: per i blocchi di cui alla categoria a2) - 30 N/mm² nella direzione dei fori; - 15 N/mm² nella direzione trasversale ai fori; per i blocchi di cui alla categoria a1) - 15 N/mm² nella direzione dei fori; - 5 N/mm² nella direzione trasversale ai fori; La resistenza caratteristica a trazione per flessione deve risultare non minore di: - 10 N/mm² per i blocchi di tipo a2); - 7 N/mm² per i blocchi di tipo a1).</p>
<i>Riferimento normativo</i>	L. n° 1086/1971; L. n° 64/1974; DM 17/01-2018 (NTC); UNI 8290-2; UNI EN 7711-2-3-4-5-6.
<p>04.01.01.P02 <i>Classe di Esigenza</i> <i>Classe di Requisito</i> <i>Livello minimo prestazionale</i></p>	<p>Regolarità delle finiture - pareti Aspetto Visivo</p> <p>I livelli minimi sono funzione delle varie esigenze di aspetto come la planarità, l'assenza di difetti superficiali, l'omogeneità di colore, l'omogeneità di brillantezza, l'omogeneità di insudiciamento, ecc..</p>
<i>Riferimento normativo</i>	UNI 7959; UNI 7823; UNI 8290-2; UNI 8813; UNI 89411-2-3; UNI EN 7711-2-3-4-5-6; UNI EN ISO 10545-2.
<p>04.01.01.P03 <i>Classe di Esigenza</i> <i>Classe di Requisito</i> <i>Livello minimo prestazionale</i></p>	<p>Resistenza agli urti - pareti Sicurezza Resistenza meccanica</p> <p>Le pareti ed i rispettivi rivestimenti devono resistere all'azione di urti sulla faccia esterna ed interna, prodotti secondo le modalità di svolgimento delle prove indicate nella norma UNI 9269 P: - Tipo di prova: Urto con corpo duro: Massa del corpo [Kg] = 0,5; Energia d'urto applicata [J] = 3; - Tipo di prova: Urto con corpo molle di grandi dimensioni: Massa del corpo [Kg] = 50; Energia d'urto applicata [J] = 300; Note: Non necessario, per la faccia esterna, oltre il piano terra; - Tipo di prova: Urto con corpo molle di piccole dimensioni: Massa del corpo [Kg] = 3; Energia d'urto applicata [J] = 60 - 10 - 30; Note: Superficie esterna, al piano terra.</p>
<i>Riferimento normativo</i>	UNI 7959; UNI 8201; UNI 8290-2; UNI 9269 P; UNI EN 7711-2-3-4-5-6; UNI ISO 7892.

ANOMALIE RICONTRABILI

04.01.01.A01	<p>Decolorazione Alterazione cromatica della superficie.</p>
04.01.01.A02	<p>Disgregazione Decoesione caratterizzata da distacco di granuli o cristalli sotto minime sollecitazioni meccaniche.</p>
04.01.01.A03	<p>Distacchi Caduta e perdita di parti del materiale del manufatto o disgregazione in genere.</p>
04.01.01.A04	<p>Efflorescenze Formazione di sostanze, generalmente di colore biancastro e di aspetto cristallino o polverulento o filamentoso, sulla superficie del manufatto. Nel caso di efflorescenze saline, la cristallizzazione può talvolta avvenire all'interno del materiale provocando spesso il distacco delle parti più superficiali: il fenomeno prende allora il nome di criptoefflorescenza o</p>

	subefflorescenza.
04.01.01.A05	Erosione superficiale Asportazione di materiale dalla superficie dovuta a processi di natura diversa. Quando sono note le cause di degrado, possono essere utilizzati anche termini come erosione per abrasione o erosione per corrosione (cause meccaniche), erosione per corrosione (cause chimiche e biologiche), erosione per usura (cause antropiche).
04.01.01.A06	Esfoliazione Degradazione che si manifesta con distacco, spesso seguito da caduta, di uno o più strati superficiali subparalleli fra loro, generalmente causata dagli effetti del gelo.
04.01.01.A07	Fessurazioni Presenza di lesioni singole o ramificate che possono interessare l'intero spessore della muratura o parte di essa, causate da fenomeni o sollecitazioni di diversa natura.
04.01.01.A08	Macchie Imbrattamento della superficie con sostanze macchianti in grado di aderire e penetrare nel materiale.
04.01.01.A09	Mancanza Caduta e perdita di parti del materiale del manufatto.
04.01.01.A10	Penetrazione di umidità Comparsa di macchie di umidità dovute all'assorbimento di acqua.
04.01.01.A11	Polverizzazione Decoesione che si manifesta con la caduta spontanea dei materiali sotto forma di polvere o granuli.
04.01.01.A12	Rigonfiamento Variazione della sagoma che interessa l'intero spessore del materiale e che si manifesta soprattutto in elementi lastriformi. Ben riconoscibile essendo dato dal tipico andamento "a bolla" combinato all'azione della gravità.
04.01.01.A13	Scheggiature Distacco di piccole parti di materiale lungo i bordi e gli spigoli degli elementi in calcestruzzo.

MANUTENZIONI ESEGUIBILI DALL'UTENTE

04.01.01.I01	Pulizia pareti
Periodicità	Quando necessario
Descrizione intervento	Intervento di pulizia delle superfici e rimozione di sporcizia e macchie mediante ritocchi di pittura e/o ripristino dei rivestimenti.

MANUTENZIONI ESEGUIBILI DA PERSONALE SPECIALIZZATO

04.01.01.I02	Ripristino pareti
Periodicità	Quando necessario
Descrizione intervento	Intervento di riparazione di eventuali fessurazioni o crepe mediante la chiusura delle stesse con malta.

Unità tecnologica: 04.02 Pareti esterne

Le pareti esterne appartengono all'insieme delle unità tecnologiche verticali che nel contesto edilizio sono identificate come chiusure. La loro funzione, infatti, è quella di separare gli ambienti interni dall'ambiente esterno.

LIVELLO MINIMO DELLE PRESTAZIONI DELL'UNITÀ TECNOLOGICA

04.02.P01	Controllo della condensazione interstiziale - pareti
<i>Classe di Esigenza</i>	Sicurezza
<i>Classe di Requisito</i>	Controllo della condensazione interstiziale
<i>Livello minimo prestazionale</i>	In ogni punto della parete, sia esso interno o superficiale, la pressione parziale del vapor d'acqua Pv deve essere inferiore alla pressione di saturazione Ps. È ammesso che all'interno della parete i valori della pressione parziale Pv siano uguali a quelli di saturazione Ps, dando luogo a fenomeni di condensazione, fermo restando il rispetto dei seguenti limiti: - nel periodo invernale, la massa d'acqua Qc condensata, per unità di superficie non dovrà superare la massa Qe riferita, nel periodo estivo, all'esterno per evaporazione; - la massa d'acqua Qc condensata non dovrà superare il valore del 2% della massa superficiale degli strati di parete interessati al fenomeno con maggior resistenza termica; - il fenomeno dovrà verificarsi con temperature superiori a 0°C. I livelli minimi sono funzione dello stato fisico delle pareti perimetrali e delle caratteristiche termiche.
<i>Riferimento normativo</i>	Legge 10/1991- UNI 7959; UNI 8290-2; UNI 8369-2; UNI 8979; UNI EN 15316-1-2; UNI 10349; UNI EN ISO 13788; UNI 10351; UNI 10355; UNI EN 7711-2-3-4-5-6; UNI EN ISO 13790; UNI EN 12831; UNI EN ISO 6946; UNI EN ISO 9346; UNI EN ISO 10211; UNI-TS 11300-1-2.
04.02.P02	Controllo della condensazione superficiale - pareti
<i>Classe di Esigenza</i>	Aspetto
<i>Classe di Requisito</i>	Controllo della condensazione superficiale
<i>Livello minimo prestazionale</i>	La temperatura superficiale, su tutte le superfici interne delle pareti perimetrali, deve essere maggiore dei

<p><i>Riferimento normativo</i></p>	<p>valori di temperatura di rugiada o di condensazione del vapor d'acqua presente nell'aria nelle condizioni di umidità relativa e di temperatura dell'aria interna di progetto per il locale preso in esame. Per i locali con temperatura di progetto dell'aria interna apri a 20 °C ed umidità relativa interna U.R. ≤ 70 %, la temperatura superficiale interna delle pareti perimetrali verticali esterne, non deve risultare inferiore a 14 °C. Legge 10/1991-; UNI 7959; UNI 8290-2; UNI 8369-2; UNI 8979; UNI EN 15316-1-2; UNI 10349; UNI-TS 11300-1-2; UNI EN 7711-2-3-4-5-6; UNI EN ISO 13790.</p>
<p>04.02.P03 <i>Classe di Esigenza</i> <i>Classe di Requisito</i> <i>Livello minimo prestazionale</i> <i>Riferimento normativo</i></p>	<p>Controllo dell'inerzia termica - pareti Benessere Controllo dell'inerzia termica I livelli minimi sono riferiti all'edificio nel suo complesso. Legge 10/1991; UNI 7959; UNI 8290-2; UNI 8369-2; UNI 8979; UNI EN 15316-1; UNI EN 15316-1-2; UNI 10349; UNI-TS 11300-1-2; UNI EN 7711-2-3-4-5-6; UNI EN ISO 13790.</p>
<p>04.02.P04 <i>Classe di Esigenza</i> <i>Classe di Requisito</i> <i>Livello minimo prestazionale</i> <i>Riferimento normativo</i></p>	<p>Assenza emissione sostanze nocive - pareti Benessere Assenza dell'emissione di sostanze nocive Devono essere rispettati i seguenti limiti: - concentrazione limite di formaldeide non superiore a 0,1 p.p.m. (0,15 mg/m³); - per la soglia olfattiva valori non superiori a 0,09 p.p.m. (0,135 mg/m³); - per la soglia di irritazione occhi-naso-gola non superiore 0,66 p.p.m. (1 mg/m³). D.Lgs. 81/08.</p>
<p>04.02.P05 <i>Classe di Esigenza</i> <i>Classe di Requisito</i> <i>Livello minimo prestazionale</i> <i>Riferimento normativo</i></p>	<p>Attrezzabilità - pareti Integrabilità Attrezzabilità I livelli minimi sono funzione delle prove effettuate in laboratorio o in sito dove vengono riprodotte e simulate le sollecitazioni originate dalle attrezzature che i diversi tipi di pareti verticali possono subire. UNI 7959; UNI 8290-2; UNI 8326; UNI EN 7711-2-3-4-5-6.</p>
<p>04.02.P06 <i>Classe di Esigenza</i> <i>Classe di Requisito</i> <i>Livello minimo prestazionale</i></p>	<p>Isolamento acustico - pareti Benessere Isolamento acustico Le prestazioni di una chiusura esterna, ai fini dell'isolamento acustico ai rumori esterni, possono essere valutate facendo riferimento all'indice del potere fonoisolante R_w che essa possiede (dove $R = 10 \log (W_1/W_2)$ dove W_1 e W_2 sono rispettivamente la potenza acustica incidente sulla chiusura e quella trasmessa dall'altro lato. In relazione a R_w, sono ammesse soltanto chiusure in grado di assicurare un valore di $R_w = 40$ dB e concorrere all'isolamento acustico standardizzato $D_{nT,w}$ dell'intera facciata. L'isolamento acustico standardizzato D_{nT} fra due ambienti e tra un ambiente e l'esterno è definito dalla relazione $D_{nT} = L_1 - L_2 + 10 \log (T/T_0)$ dove L_1 ed L_2 sono i livelli di pressione sonora nei due ambienti, T è il tempo di riverberazione del locale ricevente mentre T_0 è convenzionalmente assunto pari a 0,5 s. Le grandezze che caratterizzano i requisiti acustici passivi degli edifici sono: - T tempo di riverberazione (UNI EN ISO 3382); - R potere fonoisolante apparente di elementi di separazione tra ambienti (EN ISO 140-5); - $D_{2m,nT} = D_{2m} + 10 \log T/T_0$ isolamento acustico standardizzato di facciata dove: - $D_{2m} = L_{1,2m} - L_2$ è la differenza di livello; - $L_{1,2m}$ è il livello di pressione sonora esterno a 2 metri dalla facciata, prodotto da rumore da traffico se prevalente, o da altoparlante con incidenza del suono di 45° sulla facciata; - L_2 è il livello di pressione sonora medio nell'ambiente ricevente, valutato a partire dai livelli misurati nell'ambiente ricevente mediante la seguente formula: $\sum_{i=1}^n 10^{(L_i/10)}$ le misure dei livelli L_i devono essere eseguite in numero di n per ciascuna banda di terzi di ottava. Il numero n è il numero intero immediatamente superiore ad un decimo del volume dell'ambiente; in ogni caso, il valore minimo di n è cinque; - T è il tempo di riverberazione nell'ambiente ricevente, in secondi; - T_0 è il tempo di riverberazione di riferimento assunto, pari a 0,5 s; - L_n di rumore di calpestio di solai normalizzato (EN ISO 140-6); - L_{ASmax}: livello massimo di pressione sonora ponderata A con costante di tempo slow; - L_{Aeq}: livello continuo equivalente di pressione sonora ponderata A. Gli indici di valutazione che caratterizzano i requisiti acustici passivi degli edifici sono: - R_w indice del potere fonoisolante apparente di partizioni fra ambienti (UNI EN ISO 140-1/3/4); - $D_{2m,nT,w}$ indice dell'isolamento acustico standardizzato di facciata; - $L_{n,w}$ indici del livello di rumore di calpestio di solai, normalizzato (UNI EN ISO 140-1/6/7/8). D.P.C.M. 5.12.1997 (Determinazione dei requisiti acustici passivi degli edifici) Tabella A (Classificazione degli ambienti abitativi) - categoria A: edifici adibiti a residenza o assimilabili; - categoria B: edifici adibiti ad uffici e assimilabili; - categoria C: edifici adibiti ad alberghi, pensioni ed attività assimilabili; - categoria D: edifici adibiti ad ospedali, cliniche, case di cura e assimilabili; - categoria E: edifici adibiti ad attività scolastiche a tutti i livelli e assimilabili; - categoria F: edifici adibiti ad attività ricreative o di culto o assimilabili; - categoria G: edifici adibiti ad attività commerciali o assimilabili. Tabella B (Requisiti acustici passivi degli edifici, dei loro componenti e degli impianti tecnologici) - categoria D: $R_w(*) = 55 - D_{2m,nT,w} = 45 - L_{nw} = 58 - L_{ASmax} = 35 - L_{Aeq} = 25$; - categorie A e C: $R_w(*) = 50 - D_{2m,nT,w} = 40 - L_{nw} = 63 - L_{ASmax} = 35 - L_{Aeq} = 35$; - categoria E: $R_w(*) = 50 - D_{2m,nT,w} = 48 - L_{nw} = 58 - L_{ASmax} = 35 - L_{Aeq} = 25$; - categorie B, F e G: $R_w(*) = 50 - D_{2m,nT,w} = 42 - L_{nw} = 55 - L_{ASmax} = 35 - L_{Aeq} = 35$; (*) Valori di R_w riferiti a elementi di separazione tra due distinte unità immobiliari. D.P.C.M. 1.3.1991 (Limiti massimi di immissione nelle sei zone acustiche, espressi come livello equivalente in dB(A)) - Classe I (Aree particolarmente protette) - Tempi: Diurno = 50; Notturno = 40. - Classe II (Aree prevalentemente residenziali) - Tempi: Diurno = 55; Notturno = 45. - Classe</p>

	<p>III (Aree di tipo misto) - Tempi: Diurno = 60; Notturmo = 50. - Classe IV (Aree di intensa attività umana) - Tempi: Diurno = 65; Notturmo = 55. - Classe V (Aree prevalentemente industriali) - Tempi: Diurno = 70; Notturmo = 60. - Classe VI (Aree esclusivamente industriali) - Tempi: Diurno=70; Notturmo=70. Valori limite di emissione Leq in dB(A) - Classe I (Aree particolarmente protette) - Tempi: Diurno (06.00-22.00) = 45; Notturmo (22.00-06.00) = 35. - Classe II (Aree prevalentemente residenziali) - Tempi: Diurno (06.00-22.00) = 50; Notturmo (22.00-06.00) = 40. - Classe III (Aree di tipo misto) - Tempi: Diurno (06.00-22.00) = 55; Notturmo (22.00-06.00) = 45. Sono ammesse soltanto chiusure in grado di assicurare un valore di $R_w \geq 40$ dB come da tabella. Tabella A (Classificazione degli ambienti abitativi) - categoria A: edifici adibiti a residenza o assimilabili; - categoria B: edifici adibiti ad uffici e assimilabili; - categoria C: edifici adibiti ad alberghi, pensioni ed attività assimilabili; - categoria D: edifici adibiti ad ospedali, cliniche, case di cura e assimilabili; - categoria E: edifici adibiti ad attività scolastiche a tutti i livelli e assimilabili; - categoria F: edifici adibiti ad attività ricreative o di culto o assimilabili; - categoria G: edifici adibiti ad attività commerciali o assimilabili. Tabella B (Requisiti acustici passivi degli edifici, dei loro componenti e degli impianti tecnologici) - categoria D: $R_w(*) = 55 - D_{2m,nT,w} = 45 - L_{nw} = 58 - L_{ASmax} = 35 - L_{Aeq} = 25$; - categorie A e C: $R_w(*) = 50 - D_{2m,nT,w} = 40 - L_{nw} = 63 - L_{ASmax} = 35 - L_{Aeq} = 35$; - categoria E: $R_w(*) = 50 - D_{2m,nT,w} = 48 - L_{nw} = 58 - L_{ASmax} = 35 - L_{Aeq} = 25$; - categorie B, F e G: $R_w(*) = 50 - D_{2m,nT,w} = 42 - L_{nw} = 55 - L_{ASmax} = 35 - L_{Aeq} = 35$; (*) Valori di R_w riferiti a elementi di separazione tra due distinte unità immobiliari.</p>
<p>04.02.P07 <i>Classe di Esigenza</i> <i>Classe di Requisito</i> <i>Livello minimo prestazionale</i></p> <p><i>Riferimento normativo</i></p>	<p>Comfort acustico Salvaguardia dell'ambiente Qualità ambientale interna</p> <p>I valori dei requisiti acustici passivi dell'edificio devono corrispondere almeno a quelli della classe II ai sensi della norma UNI 11367. Gli ospedali, le case di cura e le scuole devono soddisfare il livello di "prestazione superiore" riportato nel prospetto A.1 dell'Appendice A della norma 11367. Devono essere altresì rispettati i valori caratterizzati come "prestazione buona" nel prospetto B.1 dell'Appendice B alla norma UNI 11367. Gli ambienti interni devono essere idonei al raggiungimento dei valori indicati per i descrittori acustici riportati nella norma UNI 11532. I descrittori acustici da utilizzare sono: - quelli definiti nella UNI 11367 per i requisiti acustici passivi delle unità immobiliari; - almeno il tempo di riverberazione e lo STI per l'acustica interna agli ambienti di cui alla UNI11532. Allegato 2 al D.M. 11/01/2017; UNI 11367.</p>
<p>04.02.P08 <i>Classe di Esigenza</i> <i>Classe di Requisito</i> <i>Livello minimo prestazionale</i></p> <p><i>Riferimento normativo</i></p>	<p>Isolamento termico - pareti Benessere Isolamento termico</p> <p>I valori di U e kl devono essere tali da concorrere al contenimento del coefficiente volumico di dispersione Cd dell'intero edificio e quello dei singoli locali nei limiti previsti dalle leggi e normative vigenti. Legge 10/1991; D.M. n° 37/2008; UNI 7745; UNI 7959; UNI 8290-2; UNI 8369-2; UNI 8804; UNI 8979; UNI-TS 11300-1-2; UNI EN 15316-1; UNI EN 15316-1-2; UNI 10349; UNI EN 7711-2-3-4-5-6; UNI EN ISO 13790; UNI EN 12831.</p>
<p>04.02.P09 <i>Classe di Esigenza</i> <i>Classe di Requisito</i> <i>Livello minimo prestazionale</i></p> <p><i>Riferimento normativo</i></p>	<p>Permeabilità all'aria - pareti Benessere Impermeabilità ai fluidi aeriformi</p> <p>I livelli prestazionali sono funzione delle classi, della permeabilità all'aria di riferimento a 100 Pa misurata in $m^3/(h m^2)$ e della pressione massima di prova misurata in Pa. UNI 8290-2; UNI EN 1027; UNI EN 7711-2-3-4-5-6; UNI EN 12207; UNI EN 12208; UNI EN 12210.</p>
<p>04.02.P10 <i>Classe di Esigenza</i> <i>Classe di Requisito</i> <i>Livello minimo prestazionale</i></p> <p><i>Riferimento normativo</i></p>	<p>Resistenza al fuoco - pareti Sicurezza Resistenza al fuoco</p> <p>I livelli minimi possono essere valutati attraverso prove distruttive in laboratorio dei materiali, eseguendo: - la prova di non combustibilità (UNI EN ISO 1182); - la reazione al fuoco dei materiali sospesi che possono essere investiti da una piccola fiamma su entrambe le facce (UNI 8456); - la reazione al fuoco dei materiali che possono essere investiti da una piccola fiamma solamente su una faccia (UNI 8457); - la reazione al fuoco dei materiali sottoposti all'azione di una fiamma d'innesco in presenza di calore radiante (UNI 9174). D.M. Interno 30.11.1983; D.M. 26/06/84; D.M. 14/01/85; D.M. 246/87; D.M. 09/03/07; D.M. 09/05/07; UNI 7959; UNI 8290-2; UNI 8456; UNI 8457; UNI 9174; UNI EN 7711-2-3-4-5-6; UNI EN ISO 1182.</p>
<p>04.02.P11 <i>Classe di Esigenza</i> <i>Classe di Requisito</i> <i>Livello minimo prestazionale</i></p> <p><i>Riferimento normativo</i></p>	<p>Regolarità delle finiture - pareti Aspetto Visivo</p> <p>I livelli minimi sono funzione delle varie esigenze di aspetto come la planarità, l'assenza di difetti superficiali, l'omogeneità di colore, l'omogeneità di brillantezza, l'omogeneità di insudiciamento, ecc.. UNI 7959; UNI 7823; UNI 8290-2; UNI 8813; UNI 89411-2-3; UNI EN 7711-2-3-4-5-6; UNI EN ISO 10545-2.</p>
<p>04.02.P12 <i>Classe di Esigenza</i> <i>Classe di Requisito</i></p>	<p>Protezione dagli agenti aggressivi - pareti Sicurezza Stabilità chimico-reattiva</p>

<p><i>Livello minimo prestazionale</i> <i>Riferimento normativo</i></p>	<p>I livelli minimi sono funzione dei materiali utilizzati e del loro impiego. D.Lgs. 81/08; UNI 7959; UNI 8290-2; UNI EN 7711-2-3-4-5-6; UNI EN ISO 10545-13/14; UNI EN ISO 175; ISO 1431.</p>
<p>04.02.P13 <i>Classe di Esigenza</i> <i>Classe di Requisito</i> <i>Livello minimo prestazionale</i></p> <p><i>Riferimento normativo</i></p>	<p>Protezione dagli agenti biologici - pareti Benessere Resistenza agli attacchi biologici I valori minimi di resistenza agli attacchi biologici sono funzione dei materiali, dei prodotti utilizzati, delle classi di rischio, delle situazioni generali di servizio, dell'esposizione a umidificazione e del tipo di agente biologico. Distribuzione degli agenti biologici per classi di rischio (UNI EN 335-1): Classe di rischio 1 - Situazione generale di servizio: non a contatto con terreno, al coperto (secco); - Descrizione dell'esposizione a umidificazione in servizio: nessuna; - Distribuzione degli agenti biologici: insetti = U, termiti = L. Classe di rischio 2 - Situazione generale di servizio: non a contatto con terreno, al coperto (rischio di umidificazione); - Descrizione dell'esposizione a umidificazione in servizio: occasionale; - Distribuzione degli agenti biologici: funghi = U; (*insetti = U; termiti = L. Classe di rischio 3 - Situazione generale di servizio: non a contatto con terreno, non al coperto; - Descrizione dell'esposizione a umidificazione in servizio: frequente; - Distribuzione degli agenti biologici: funghi = U; (*insetti = U; termiti = L. Classe di rischio 4; - Situazione generale di servizio: a contatto con terreno o acqua dolce; - Descrizione dell'esposizione a umidificazione in servizio: permanente; - Distribuzione degli agenti biologici: funghi = U; (*insetti = U; termiti = L. Classe di rischio 5; - Situazione generale di servizio: in acqua salata; - Descrizione dell'esposizione a umidificazione in servizio: permanente; - Distribuzione degli agenti biologici: funghi = U; (*insetti = U; termiti = L; organismi marini = U. U = universalmente presente in Europa L = localmente presente in Europa (*) il rischio di attacco può essere non significativo a seconda delle particolari situazioni di servizio. UNI 8290-2; UNI 86621-2-3; UNI 8789; UNI 8795; UNI 8859; UNI 8864; UNI 8940; UNI 8976; UNI 9090; UNI 9092-2; UNI EN 117; UNI EN 118; UNI EN 212; UNI EN 335-1-2; UNI EN 7711-2-3-4-5-6; UNI EN 1001-1.</p>
<p>04.02.P14 <i>Classe di Esigenza</i> <i>Classe di Requisito</i> <i>Livello minimo prestazionale</i></p> <p><i>Riferimento normativo</i></p>	<p>Resistenza agli urti - pareti Sicurezza Resistenza meccanica Le pareti ed i rispettivi rivestimenti devono resistere all'azione di urti sulla faccia esterna ed interna, prodotti secondo le modalità di svolgimento delle prove indicate nella norma UNI 9269 P: - Tipo di prova: Urto con corpo duro: Massa del corpo [Kg] = 0,5; Energia d'urto applicata [J] = 3; - Tipo di prova: Urto con corpo molle di grandi dimensioni: Massa del corpo [Kg] = 50; Energia d'urto applicata [J] = 300; Note: Non necessario, per la faccia esterna, oltre il piano terra; - Tipo di prova: Urto con corpo molle di piccole dimensioni: Massa del corpo [Kg] = 3; Energia d'urto applicata [J] = 60 - 10 - 30; Note: Superficie esterna, al piano terra. UNI 7959; UNI 8201; UNI 8290-2; UNI 9269 P; UNI EN 7711-2-3-4-5-6; UNI ISO 7892.</p>
<p>04.02.P15 <i>Classe di Esigenza</i> <i>Classe di Requisito</i> <i>Livello minimo prestazionale</i></p> <p><i>Riferimento normativo</i></p>	<p>Resistenza ai carichi sospesi - pareti Integrabilità Attrezzabilità La resistenza ai carichi sospesi deve essere tale da garantire la stabilità sotto l'azione delle seguenti condizioni: - carico eccentrico di almeno 5 N, applicato a 30 cm dalla superficie tramite una mensola; - sforzi di strappo, fino a valori di 100 N, del fissaggio per effetto della trazione eseguita perpendicolare alla superficie della parete; - sforzi verticali di flessione del sistema di fissaggio fino a valori di 400 N. UNI 8290-2; UNI 8326; UNI 10879; UNI EN 7711-2-3-4-5-6.</p>
<p>04.02.P16 <i>Classe di Esigenza</i> <i>Classe di Requisito</i> <i>Livello minimo prestazionale</i></p> <p><i>Riferimento normativo</i></p>	<p>Limitare rischio incendio - pareti Sicurezza Protezione antincendio I materiali costituenti le pareti perimetrali devono avere la resistenza al fuoco indicata di seguito, espressa in termini di tempo entro il quale conservano stabilità, tenuta alla fiamma e ai fumi e isolamento termico: - altezza antincendio [m] da 12 a 32, Classe REI [min.] = 60; - altezza antincendio [m] da oltre 32 a 80, Classe REI [min.] = 90; - altezza antincendio [m] oltre 80, Classe REI [min.] = 120. D.Lgs. 81/08; D.M. 26/06/84; D.M. 14/01/85; D.M. 246/87; D.M. 26/08/82; D.M. 21/06/04; D.M. 09/03/07; D.M. 09/05/07; UNI 8089; UNI 8178; UNI 8290-2; UNI 8456; UNI 8627; UNI 8629-4; UNI 9174; UNI 9177; UNI 9503; UNI 9504; UNI EN 1634-1; UNI EN 1992; UNI EN 1363-1-2; UNI EN ISO 1182; UNI CEI EN ISO 13943.</p>
<p>04.02.P17 <i>Classe di Esigenza</i> <i>Classe di Requisito</i> <i>Livello minimo prestazionale</i></p> <p><i>Riferimento normativo</i></p>	<p>Protezione dal gelo - pareti Sicurezza Resistenza al gelo I valori minimi sono funzione del materiale impiegato. La resistenza al gelo viene determinata effettuando prove di laboratorio su provini sottoposti a cicli alternati di gelo e disgelo e valutando la variazione del modulo elastico, della massa e della lunghezza. UNI EN 12350-7; UNI 7087; UNI 7959; UNI 8290-2; UNI 8520-1; UNI 8981-4; UNI EN 206-1; UNI EN 7711-2-3-4-5-6; UNI EN 934-1; UNI EN 1328; UNI EN 12670; UNI EN 13055-1; UNI EN ISO 10545-12.</p>
<p>04.02.P18</p>	<p>Resistenza al vento - pareti</p>

<p><i>Classe di Esigenza</i> <i>Classe di Requisito</i> <i>Livello minimo prestazionale</i></p> <p><i>Riferimento normativo</i></p>	<p>Sicurezza Resistenza meccanica</p> <p>I livelli minimi sono funzione dei risultati di prove di laboratorio basate nella misurazione della differenza di pressione in condizioni di sovrappressione e in depressione, con cassoni d'aria o cuscini d'aria, di una sezione di parete. DM 17/01-2018 (NTC); UNI 7959; UNI 8290-2; UNI EN 12211; UNI EN 7711-2-3-4-5-6.</p>
<p>04.02.P19 <i>Classe di Esigenza</i> <i>Classe di Requisito</i> <i>Livello minimo prestazionale</i></p> <p><i>Riferimento normativo</i></p>	<p>Resistenza all'acqua - pareti Benessere Tenuta all'acqua</p> <p>In presenza di acqua, non devono verificarsi variazioni dimensionali né deformazioni permanenti nell'ordine dei 4-5 mm rispetto al piano di riferimento della parete. UNI 7959; UNI 8290-2; UNI 8298-5/14; UNI 8981-6; UNI EN 7711-2-3-4-5-6; UNI EN ISO 2812-2; UNI EN ISO 175.</p>
<p>04.02.P20 <i>Classe di Esigenza</i> <i>Classe di Requisito</i> <i>Livello minimo prestazionale</i></p> <p><i>Riferimento normativo</i></p>	<p>Resistenza meccanica - pareti Sicurezza Resistenza meccanica</p> <p>I livelli minimi prestazionali dei vari componenti e materiali costituenti i rivestimenti sono da riferirsi alle prescrizioni di legge e di normative vigenti in materia. L. n° 1086/1971; L. n° 64/1974; DM 174/01-2018 (NTC); UNI 8290-2; UNI EN 7711-2-3-4-5-6.</p>
<p>04.02.P21 <i>Classe di Esigenza</i> <i>Classe di Requisito</i> <i>Livello minimo prestazionale</i></p> <p><i>Riferimento normativo</i></p>	<p>Tenuta all'acqua - pareti Benessere Tenuta all'acqua</p> <p>Le prestazioni si misurano sulla classificazione basata sul confronto tra la permeabilità all'aria del campione sottoposto a prova riferito all'intera area, e la permeabilità all'aria riferita alla lunghezza dei lati apribili. UNI 8290-2; UNI EN 7711-2-3-4-5-6; UNI EN 1027; UNI EN 12207; UNI EN 12208; UNI EN 12210.</p>

Elemento tecnico: 04.02.01 Murature intonacate

LIVELLO MINIMO DELLE PRESTAZIONI

<p>04.02.01.P01 <i>Classe di Esigenza</i> <i>Classe di Requisito</i> <i>Livello minimo prestazionale</i></p> <p><i>Riferimento normativo</i></p>	<p>Resistenza meccanica - murature intonacate Sicurezza Resistenza meccanica</p> <p>La resistenza caratteristica a compressione, riferita alla sezione netta delle pareti e delle costolature non deve essere inferiore ai seguenti valori. Per i blocchi di cui alla categoria a2): - 30 N/mm² nella direzione dei fori; - 15 N/mm² nella direzione trasversale ai fori; Per i blocchi di cui alla categoria a1): - 15 N/mm² nella direzione dei fori; - 5 N/mm² nella direzione trasversale ai fori. La resistenza caratteristica a trazione per flessione non deve essere inferiore ai seguenti valori: - 10 N/mm² per i blocchi di tipo a2); - 7 N/mm² per i blocchi di tipo a1). I livelli minimi prestazionali dei vari componenti e materiali costituenti i rivestimenti sono da riferirsi alle prescrizioni di legge e di normative vigenti in materia. L. n° 1086/1971; L. n° 64/1974; DM 17/01-2018 (NTC); UNI 8290-2; UNI EN 7711-2-3-4-5-6.</p>
<p>04.02.01.P02 <i>Classe di Esigenza</i> <i>Classe di Requisito</i> <i>Livello minimo prestazionale</i></p> <p><i>Riferimento normativo</i></p>	<p>Permeabilità all'aria - pareti Benessere Impermeabilità ai fluidi aeriformi</p> <p>I livelli prestazionali sono funzione delle classi, della permeabilità all'aria di riferimento a 100 Pa misurata in m³/(h m²) e della pressione massima di prova misurata in Pa. UNI 8290-2; UNI EN 1027; UNI EN 7711-2-3-4-5-6; UNI EN 12207; UNI EN 12208; UNI EN 12210.</p>
<p>04.02.01.P03 <i>Classe di Esigenza</i> <i>Classe di Requisito</i> <i>Livello minimo prestazionale</i></p> <p><i>Riferimento normativo</i></p>	<p>Regolarità delle finiture - pareti Aspetto Visivo</p> <p>I livelli minimi sono funzione delle varie esigenze di aspetto come la planarità, l'assenza di difetti superficiali, l'omogeneità di colore, l'omogeneità di brillantezza, l'omogeneità di insudiciamento, ecc.. UNI 7959; UNI 7823; UNI 8290-2; UNI 8813; UNI 89411-2-3; UNI EN 7711-2-3-4-5-6; UNI EN ISO 10545-2.</p>
<p>04.02.01.P04 <i>Classe di Esigenza</i></p>	<p>Protezione dagli agenti aggressivi - pareti Sicurezza</p>

<p>Classe di Requisito Livello minimo prestazionale Riferimento normativo</p>	<p>Stabilità chimico-reattiva I livelli minimi sono funzione dei materiali utilizzati e del loro impiego. D.Lgs. 81/08; UNI 7959; UNI 8290-2; UNI EN 7711-2-3-4-5-6; UNI EN ISO 10545-13/14; UNI EN ISO 175; ISO 1431.</p>
<p>04.02.01.P05 Classe di Esigenza Classe di Requisito Livello minimo prestazionale Riferimento normativo</p>	<p>Protezione dagli agenti biologici - pareti Benessere Resistenza agli attacchi biologici I valori minimi di resistenza agli attacchi biologici sono funzione dei materiali, dei prodotti utilizzati, delle classi di rischio, delle situazioni generali di servizio, dell'esposizione a umidificazione e del tipo di agente biologico. Distribuzione degli agenti biologici per classi di rischio (UNI EN 335-1): Classe di rischio 1 - Situazione generale di servizio: non a contatto con terreno, al coperto (secco); - Descrizione dell'esposizione a umidificazione in servizio: nessuna; - Distribuzione degli agenti biologici: insetti = U, termiti = L. Classe di rischio 2 - Situazione generale di servizio: non a contatto con terreno, al coperto (rischio di umidificazione); - Descrizione dell'esposizione a umidificazione in servizio: occasionale; - Distribuzione degli agenti biologici: funghi = U; (*)insetti = U; termiti = L. Classe di rischio 3 - Situazione generale di servizio: non a contatto con terreno, non al coperto; - Descrizione dell'esposizione a umidificazione in servizio: frequente; - Distribuzione degli agenti biologici: funghi = U; (*)insetti = U; termiti = L. Classe di rischio 4; - Situazione generale di servizio: a contatto con terreno o acqua dolce; - Descrizione dell'esposizione a umidificazione in servizio: permanente; - Distribuzione degli agenti biologici: funghi = U; (*)insetti = U; termiti = L. Classe di rischio 5; - Situazione generale di servizio: in acqua salata; - Descrizione dell'esposizione a umidificazione in servizio: permanente; - Distribuzione degli agenti biologici: funghi = U; (*)insetti = U; termiti = L; organismi marini = U. U = universalmente presente in Europa L = localmente presente in Europa (*) il rischio di attacco può essere non significativo a seconda delle particolari situazioni di servizio. UNI 8290-2; UNI 86621-2-3; UNI 8789; UNI 8795; UNI 8859; UNI 8864; UNI 8940; UNI 8976; UNI 9090; UNI 9092-2; UNI EN 117; UNI EN 118; UNI EN 212; UNI EN 335-1-2; UNI EN 7711-2-3-4-5-6; UNI EN 1001-1.</p>
<p>04.02.01.P06 Classe di Esigenza Classe di Requisito Livello minimo prestazionale Riferimento normativo</p>	<p>Resistenza agli urti - pareti Sicurezza Resistenza meccanica Le pareti ed i rispettivi rivestimenti devono resistere all'azione di urti sulla faccia esterna ed interna, prodotti secondo le modalità di svolgimento delle prove indicate nella norma UNI 9269 P: - Tipo di prova: Urto con corpo duro: Massa del corpo [Kg] = 0,5; Energia d'urto applicata [J] = 3; - Tipo di prova: Urto con corpo molle di grandi dimensioni: Massa del corpo [Kg] = 50; Energia d'urto applicata [J] = 300; Note: Non necessario, per la faccia esterna, oltre il piano terra; - Tipo di prova: Urto con corpo molle di piccole dimensioni: Massa del corpo [Kg] = 3; Energia d'urto applicata [J] = 60 - 10 - 30; Note: Superficie esterna, al piano terra. UNI 7959; UNI 8201; UNI 8290-2; UNI 9269 P; UNI EN 7711-2-3-4-5-6; UNI ISO 7892.</p>
<p>04.02.01.P07 Classe di Esigenza Classe di Requisito Livello minimo prestazionale Riferimento normativo</p>	<p>Resistenza ai carichi sospesi - pareti Integrabilità Attrezzabilità La resistenza ai carichi sospesi deve essere tale da garantire la stabilità sotto l'azione delle seguenti condizioni: - carico eccentrico di almeno 5 N, applicato a 30 cm dalla superficie tramite una mensola; - sforzi di strappo, fino a valori di 100 N, del fissaggio per effetto della trazione eseguita perpendicolare alla superficie della parete; - sforzi verticali di flessione del sistema di fissaggio fino a valori di 400 N. UNI 8290-2; UNI 8326; UNI 10879; UNI EN 7711-2-3-4-5-6.</p>
<p>04.02.01.P08 Classe di Esigenza Classe di Requisito Livello minimo prestazionale Riferimento normativo</p>	<p>Tenuta all'acqua - pareti Benessere Tenuta all'acqua Le prestazioni si misurano sulla classificazione basata sul confronto tra la permeabilità all'aria del campione sottoposto a prova riferito all'intera area, e la permeabilità all'aria riferita alla lunghezza dei lati apribili. UNI 8290-2; UNI EN 7711-2-3-4-5-6; UNI EN 1027; UNI EN 12207; UNI EN 12208; UNI EN 12210.</p>

ANOMALIE RICONTRABILI

<p>04.02.01.A01</p>	<p>Alveolizzazione Degradazione che si manifesta con la formazione di cavità di forme e dimensioni variabili. Gli alveoli sono spesso interconnessi e hanno distribuzione non uniforme. Nel caso particolare in cui il fenomeno si sviluppa essenzialmente in profondità con andamento a diverticoli si può usare il termine alveolizzazione a caratura.</p>
<p>04.02.01.A02</p>	<p>Bolle d'aria Formazione di bolle d'aria nella fase del getto con conseguente alterazione superficiale del calcestruzzo e relativa comparsa e distribuzione di fori con dimensione irregolare.</p>
<p>04.02.01.A03</p>	<p>Cavillature superficiali Sottile trama di fessure sulla superficie del calcestruzzo.</p>
<p>04.02.01.A04</p>	<p>Crosta</p>

	Deposito superficiale di spessore variabile, duro e fragile, generalmente di colore nero.
04.02.01.A05	Decolorazione Alterazione cromatica della superficie.
04.02.01.A06	Deposito superficiale Accumulo di pulviscolo atmosferico o di altri materiali estranei, di spessore variabile, poco coerente e poco aderente alla superficie del rivestimento.
04.02.01.A07	Disgregazione Decoesione caratterizzata da distacco di granuli o cristalli sotto minime sollecitazioni meccaniche.
04.02.01.A08	Distacchi Caduta e perdita di parti del materiale del manufatto o disgregazione in genere; distacchi di strati superficiali causati dal gelo.
04.02.01.A09	Efflorescenze Formazione di sostanze, generalmente di colore biancastro e di aspetto cristallino o polverulento o filamentoso, sulla superficie del manufatto. Nel caso di efflorescenze saline, la cristallizzazione può talvolta avvenire all'interno del materiale provocando spesso il distacco delle parti più superficiali: il fenomeno prende allora il nome di criptoefflorescenza o subefflorescenza.
04.02.01.A10	Erosione superficiale Asportazione di materiale dalla superficie dovuta a processi di natura diversa. Quando sono note le cause di degrado, possono essere utilizzati anche termini come erosione per abrasione o erosione per corrosione (cause meccaniche), erosione per corrosione (cause chimiche e biologiche), erosione per usura (cause antropiche).
04.02.01.A11	Esfoliazione Degradazione che si manifesta con distacco, spesso seguito da caduta, di uno o più strati superficiali subparalleli fra loro, generalmente causata dagli effetti del gelo.
04.02.01.A12	Fessurazioni Presenza di lesioni singole o ramificate che possono interessare l'intero spessore della muratura o parte di essa, causate da fenomeni o sollecitazioni di diversa natura.
04.02.01.A13	Macchie e graffi Imbrattamento della superficie con sostanze macchianti in grado di aderire e penetrare nel materiale.
04.02.01.A14	Mancanza Caduta e perdita di parti del materiale del manufatto.
04.02.01.A15	Patina biologica Strato sottile, morbido e omogeneo, aderente alla superficie e di evidente natura biologica, di colore variabile, per lo più verde. La patina biologica è costituita prevalentemente da microrganismi cui possono aderire polvere, terriccio.
04.02.01.A16	Penetrazione di umidità Comparsa di macchie di umidità dovute all'assorbimento di acqua.
04.02.01.A17	Polverizzazione Decoesione che si manifesta con la caduta spontanea dei materiali sotto forma di polvere o granuli.
04.02.01.A18	Presenza di vegetazione Presenza di vegetazione caratterizzata dalla formazione di licheni, muschi e piante lungo le superficie.
04.02.01.A19	Rigonfiamento Variazione della sagoma che interessa l'intero spessore del materiale e che si manifesta soprattutto in elementi lastriforimi. Ben riconoscibile essendo dato dal tipico andamento "a bolla" combinato all'azione della gravità.
04.02.01.A20	Scheggiature Distacco di piccole parti di materiale lungo i bordi e gli spigoli degli elementi in calcestruzzo.

MANUTENZIONI ESEGUIBILI DA PERSONALE SPECIALIZZATO

04.02.01.I01 Periodicità Descrizione intervento	Ripristino intonaco Ogni 10 Anni Intervento di ripristino delle parti ammalorate e conseguente ripresa dell'intonaco.
---	--

04 CHIUSURE E DIVISIONI – 02 Pareti esterne

Elemento tecnico: 04.02.02 Murature intonacate _copia

LIVELLO MINIMO DELLE PRESTAZIONI

04.02.02.P01 <i>Classe di Esigenza</i> <i>Classe di Requisito</i> <i>Livello minimo prestazionale</i>	Resistenza meccanica - murature intonacate Sicurezza Resistenza meccanica La resistenza caratteristica a compressione, riferita alla sezione netta delle pareti e delle costolature non deve essere inferiore ai seguenti valori. Per i blocchi di cui alla categoria a2): - 30 N/mm ² nella direzione dei fori; - 15 N/mm ² nella direzione trasversale ai fori; Per i blocchi di cui alla categoria a1): - 15 N/mm ² nella direzione dei fori; - 5 N/mm ² nella direzione trasversale ai fori. La resistenza caratteristica a trazione per
--	--

<i>Riferimento normativo</i>	flessione non deve essere inferiore ai seguenti valori: - 10 N/mm ² per i blocchi di tipo a2); - 7 N/mm ² per i blocchi di tipo a1). I livelli minimi prestazionali dei vari componenti e materiali costituenti i rivestimenti sono da riferirsi alle prescrizioni di legge e di normative vigenti in materia. L. n° 1086/1971; L. n° 64/1974; DM 17/01-2018 (NTC); UNI 8290-2; UNI EN 7711-2-3-4-5-6.
04.02.02.P02 <i>Classe di Esigenza</i> <i>Classe di Requisito</i> <i>Livello minimo prestazionale</i> <i>Riferimento normativo</i>	Permeabilità all'aria - pareti Benessere Impermeabilità ai fluidi aeriformi I livelli prestazionali sono funzione delle classi, della permeabilità all'aria di riferimento a 100 Pa misurata in m ³ /(h m ²) e della pressione massima di prova misurata in Pa. UNI 8290-2; UNI EN 1027; UNI EN 7711-2-3-4-5-6; UNI EN 12207; UNI EN 12208; UNI EN 12210.
04.02.02.P03 <i>Classe di Esigenza</i> <i>Classe di Requisito</i> <i>Livello minimo prestazionale</i> <i>Riferimento normativo</i>	Regolarità delle finiture - pareti Aspetto Visivo I livelli minimi sono funzione delle varie esigenze di aspetto come la planarità, l'assenza di difetti superficiali, l'omogeneità di colore, l'omogeneità di brillantezza, l'omogeneità di insudiciamento, ecc.. UNI 7959; UNI 7823; UNI 8290-2; UNI 8813; UNI 89411-2-3; UNI EN 7711-2-3-4-5-6; UNI EN ISO 10545-2.
04.02.02.P04 <i>Classe di Esigenza</i> <i>Classe di Requisito</i> <i>Livello minimo prestazionale</i> <i>Riferimento normativo</i>	Protezione dagli agenti aggressivi - pareti Sicurezza Stabilità chimico-reattiva I livelli minimi sono funzione dei materiali utilizzati e del loro impiego. D.Lgs. 81/08; UNI 7959; UNI 8290-2; UNI EN 7711-2-3-4-5-6; UNI EN ISO 10545-13/14; UNI EN ISO 175; ISO 1431.
04.02.02.P05 <i>Classe di Esigenza</i> <i>Classe di Requisito</i> <i>Livello minimo prestazionale</i> <i>Riferimento normativo</i>	Protezione dagli agenti biologici - pareti Benessere Resistenza agli attacchi biologici I valori minimi di resistenza agli attacchi biologici sono funzione dei materiali, dei prodotti utilizzati, delle classi di rischio, delle situazioni generali di servizio, dell'esposizione a umidificazione e del tipo di agente biologico. Distribuzione degli agenti biologici per classi di rischio (UNI EN 335-1): Classe di rischio 1 - Situazione generale di servizio: non a contatto con terreno, al coperto (secco); - Descrizione dell'esposizione a umidificazione in servizio: nessuna; - Distribuzione degli agenti biologici: insetti = U, termiti = L. Classe di rischio 2 - Situazione generale di servizio: non a contatto con terreno, al coperto (rischio di umidificazione); - Descrizione dell'esposizione a umidificazione in servizio: occasionale; - Distribuzione degli agenti biologici: funghi = U; (*)insetti = U; termiti = L. Classe di rischio 3 - Situazione generale di servizio: non a contatto con terreno, non al coperto; - Descrizione dell'esposizione a umidificazione in servizio: frequente; - Distribuzione degli agenti biologici: funghi = U; (*)insetti = U; termiti = L. Classe di rischio 4; - Situazione generale di servizio: a contatto con terreno o acqua dolce; - Descrizione dell'esposizione a umidificazione in servizio: permanente; - Distribuzione degli agenti biologici: funghi = U; (*)insetti = U; termiti = L. Classe di rischio 5; - Situazione generale di servizio: in acqua salata; - Descrizione dell'esposizione a umidificazione in servizio: permanente; - Distribuzione degli agenti biologici: funghi = U; (*)insetti = U; termiti = L; organismi marini = U. U = universalmente presente in Europa L = localmente presente in Europa (*) il rischio di attacco può essere non significativo a seconda delle particolari situazioni di servizio. UNI 8290-2; UNI 86621-2-3; UNI 8789; UNI 8795; UNI 8859; UNI 8864; UNI 8940; UNI 8976; UNI 9090; UNI 9092-2; UNI EN 117; UNI EN 118; UNI EN 212; UNI EN 335-1-2; UNI EN 7711-2-3-4-5-6; UNI EN 1001-1.
04.02.02.P06 <i>Classe di Esigenza</i> <i>Classe di Requisito</i> <i>Livello minimo prestazionale</i> <i>Riferimento normativo</i>	Resistenza agli urti - pareti Sicurezza Resistenza meccanica Le pareti ed i rispettivi rivestimenti devono resistere all'azione di urti sulla faccia esterna ed interna, prodotti secondo le modalità di svolgimento delle prove indicate nella norma UNI 9269 P: - Tipo di prova: Urto con corpo duro: Massa del corpo [Kg] = 0,5; Energia d'urto applicata [J] = 3; - Tipo di prova: Urto con corpo molle di grandi dimensioni: Massa del corpo [Kg] = 50; Energia d'urto applicata [J] = 300; Note: Non necessario, per la faccia esterna, oltre il piano terra; - Tipo di prova: Urto con corpo molle di piccole dimensioni: Massa del corpo [Kg] = 3; Energia d'urto applicata [J] = 60 - 10 - 30; Note: Superficie esterna, al piano terra. UNI 7959; UNI 8201; UNI 8290-2; UNI 9269 P; UNI EN 7711-2-3-4-5-6; UNI ISO 7892.
04.02.02.P07 <i>Classe di Esigenza</i> <i>Classe di Requisito</i> <i>Livello minimo prestazionale</i>	Resistenza ai carichi sospesi - pareti Integrabilità Attrezzabilità La resistenza ai carichi sospesi deve essere tale da garantire la stabilità sotto l'azione delle seguenti condizioni: - carico eccentrico di almeno 5 N, applicato a 30 cm dalla superficie tramite una mensola; - sforzi di strappo, fino a valori di 100 N, del fissaggio per effetto della trazione eseguita perpendicolare alla

<i>Riferimento normativo</i>	superficie della parete; - sforzi verticali di flessione del sistema di fissaggio fino a valori di 400 N. UNI 8290-2; UNI 8326; UNI 10879; UNI EN 7711-2-3-4-5-6.
04.02.02.P08 <i>Classe di Esigenza</i> <i>Classe di Requisito</i> <i>Livello minimo prestazionale</i> <i>Riferimento normativo</i>	Tenuta all'acqua - pareti Benessere Tenuta all'acqua Le prestazioni si misurano sulla classificazione basata sul confronto tra la permeabilità all'aria del campione sottoposto a prova riferito all'intera area, e la permeabilità all'aria riferita alla lunghezza dei lati apribili. UNI 8290-2; UNI EN 7711-2-3-4-5-6; UNI EN 1027; UNI EN 12207; UNI EN 12208; UNI EN 12210.

ANOMALIE RICONTRABILI

04.02.02.A01	Alveolizzazione Degradazione che si manifesta con la formazione di cavità di forme e dimensioni variabili. Gli alveoli sono spesso interconnessi e hanno distribuzione non uniforme. Nel caso particolare in cui il fenomeno si sviluppa essenzialmente in profondità con andamento a diverticoli si può usare il termine alveolizzazione a caratura.
04.02.02.A02	Bolle d'aria Formazione di bolle d'aria nella fase del getto con conseguente alterazione superficiale del calcestruzzo e relativa comparsa e distribuzione di fori con dimensione irregolare.
04.02.02.A03	Cavillature superficiali Sottile trama di fessure sulla superficie del calcestruzzo.
04.02.02.A04	Crosta Deposito superficiale di spessore variabile, duro e fragile, generalmente di colore nero.
04.02.02.A05	Decolorazione Alterazione cromatica della superficie.
04.02.02.A06	Deposito superficiale Accumulo di pulviscolo atmosferico o di altri materiali estranei, di spessore variabile, poco coerente e poco aderente alla superficie del rivestimento.
04.02.02.A07	Disgregazione Decoesione caratterizzata da distacco di granuli o cristalli sotto minime sollecitazioni meccaniche.
04.02.02.A08	Distacchi Caduta e perdita di parti del materiale del manufatto o disgregazione in genere; distacchi di strati superficiali causati dal gelo.
04.02.02.A09	Efflorescenze Formazione di sostanze, generalmente di colore biancastro e di aspetto cristallino o polverulento o filamentoso, sulla superficie del manufatto. Nel caso di efflorescenze saline, la cristallizzazione può talvolta avvenire all'interno del materiale provocando spesso il distacco delle parti più superficiali: il fenomeno prende allora il nome di criptoefflorescenza o subefflorescenza.
04.02.02.A10	Erosione superficiale Asportazione di materiale dalla superficie dovuta a processi di natura diversa. Quando sono note le cause di degrado, possono essere utilizzati anche termini come erosione per abrasione o erosione per corrosione (cause meccaniche), erosione per corrosione (cause chimiche e biologiche), erosione per usura (cause antropiche).
04.02.02.A11	Esfoliazione Degradazione che si manifesta con distacco, spesso seguito da caduta, di uno o più strati superficiali subparalleli fra loro, generalmente causata dagli effetti del gelo.
04.02.02.A12	Fessurazioni Presenza di lesioni singole o ramificate che possono interessare l'intero spessore della muratura o parte di essa, causate da fenomeni o sollecitazioni di diversa natura.
04.02.02.A13	Macchie e graffi Imbrattamento della superficie con sostanze macchianti in grado di aderire e penetrare nel materiale.
04.02.02.A14	Mancanza Caduta e perdita di parti del materiale del manufatto.
04.02.02.A15	Patina biologica Strato sottile, morbido e omogeneo, aderente alla superficie e di evidente natura biologica, di colore variabile, per lo più verde. La patina biologica è costituita prevalentemente da microrganismi cui possono aderire polvere, terriccio.
04.02.02.A16	Penetrazione di umidità Comparsa di macchie di umidità dovute all'assorbimento di acqua.
04.02.02.A17	Polverizzazione Decoesione che si manifesta con la caduta spontanea dei materiali sotto forma di polvere o granuli.
04.02.02.A18	Presenza di vegetazione Presenza di vegetazione caratterizzata dalla formazione di licheni, muschi e piante lungo le superficie.
04.02.02.A19	Rigonfiamento Variazione della sagoma che interessa l'intero spessore del materiale e che si manifesta soprattutto in elementi lastriformi. Ben riconoscibile essendo dato dal tipico andamento "a bolla" combinato all'azione della gravità.
04.02.02.A20	Scheggiature Distacco di piccole parti di materiale lungo i bordi e gli spigoli degli elementi in calcestruzzo.

MANUTENZIONI ESEGUIBILI DA PERSONALE SPECIALIZZATO

04.02.02.I01 Periodicità Descrizione intervento	Ripristino intonaco Ogni 10 Anni Intervento di ripristino delle parti ammalorate e conseguente ripresa dell'intonaco.
--	--

Classe di unità tecnologica (Corpo d'opera)

05 SERRAMENTI

Unità tecnologica: 05.01 Infissi esterni

Gli infissi esterni rappresentano l'insieme delle unità tecnologiche del sistema edilizio, le cui funzioni sono quelle di garantire il benessere termico, la luminosità e l'aerazione dei vani interni.

LIVELLO MINIMO DELLE PRESTAZIONI DELL'UNITÀ TECNOLOGICA	
<p>05.01.P01</p> <p><i>Classe di Esigenza</i></p> <p><i>Classe di Requisito</i></p> <p><i>Livello minimo prestazionale</i></p> <p><i>Riferimento normativo</i></p>	<p>Controllo del fattore solare - infissi esterni</p> <p>Fruibilità</p> <p>Controllo del fattore solare</p> <p>Il fattore solare dell'infisso non deve superare, con insolazione diretta, il valore di 0,3 con i dispositivi di oscuramento in posizione di chiusura.</p> <p>Legge 10/1991; D.M. 26/08/82; UNI 7143; UNI 7895; UNI 7961; UNI 8290-2; UNI 8369-1/5; UNI 8894; UNI 8975; UNI 9171; UNI 9172; UNI 91731-2-3-4; UNI 9283; UNI 9570; UNI 10818; UNI EN 107; UNI EN 949; UNI EN 1026; UNI EN 1027; UNI EN 1154; UNI EN 1155; UNI EN 1158; UNI EN 1303; UNI EN 1527; UNI EN 1634-1; UNI EN 1670; UNI EN 12207; UNI EN 12208; UNI EN 12210; UNI EN 12211; UNI EN 123651-2-3-4; UNI EN 12519; UNI EN ISO 6410-1.</p>
<p>05.01.P02</p> <p><i>Classe di Esigenza</i></p> <p><i>Classe di Requisito</i></p> <p><i>Livello minimo prestazionale</i></p> <p><i>Riferimento normativo</i></p>	<p>Controllo del flusso luminoso - infissi esterni</p> <p>Fruibilità</p> <p>Controllo del flusso luminoso</p> <p>La superficie trasparente degli infissi deve essere tale da garantire all'ambiente un valore del fattore medio di luce diurna nell'ambiente non inferiore al 2%. Inoltre, la superficie finestrata apribile non deve essere inferiore ad 1/8 della superficie di calpestio del vano.</p> <p>Legge 10/1991; D.M. 26/08/82; UNI 7143; UNI 7895; UNI 7961; UNI 8290-2; UNI 8369-1/5; UNI 8894; UNI 8975; UNI 9171; UNI 9172; UNI 91731-2-3-4; UNI 9283; UNI 9570; UNI 10818; UNI EN 107; UNI EN 949; UNI EN 1026; UNI EN 1027; UNI EN 1154; UNI EN 1155; UNI EN 1158; UNI EN 1303; UNI EN 1527; UNI EN 1634-1; UNI EN 1670; UNI EN 12207; UNI EN 12208; UNI EN 12210; UNI EN 12211; UNI EN 123651-2-3-4; UNI EN 12519; UNI EN ISO 6410-1.</p>
<p>05.01.P03</p> <p><i>Classe di Esigenza</i></p> <p><i>Classe di Requisito</i></p> <p><i>Livello minimo prestazionale</i></p> <p><i>Riferimento normativo</i></p>	<p>Controllo della condensazione superficiale - infissi esterni</p> <p>Aspetto</p> <p>Controllo della condensazione superficiale</p> <p>Gli infissi esterni verticali, se provvisti di sistema di raccolta e smaltimento di acqua da condensa, devono conservare una temperatura superficiale Tsi, su tutte le parti interne, sia esse opache che trasparenti, non inferiore ai valori riportati di seguito, nelle condizioni che la temperatura dell'aria esterna sia pari a quella di progetto riferita al luogo di ubicazione dell'alloggio: S < 1,25 - Tsi = 1; 1,25 <= S < 1,35 - Tsi = 2; 1,35 <= S < 1,50 - Tsi = 3; 1,50 <= S < 1,60 - Tsi = 4; 1,60 <= S < 1,80 - Tsi = 5; 1,80 <= S < 2,10 - Tsi = 6; 2,10 <= S < 2,40 - Tsi = 7; 2,40 <= S < 2,80 - Tsi = 8; 2,80 <= S < 3,50 - Tsi = 9; 3,50 <= S < 4,50 - Tsi = 10; 4,50 <= S < 6,00 - Tsi = 11; 6,00 <= S < 9,00 - Tsi = 12; 9,00 <= S < 12,00 - Tsi = 13; S >= 12,00 - Tsi = 14. Con S è indicata la superficie dell'infisso in m2 e Tsi è la temperatura superficiale in °C.</p> <p>Legge 10/1991; D.M. 26/08/82; UNI 7143; UNI 7895; UNI 7961; UNI 8290-2; UNI 8369-1/5; UNI 8894; UNI 8975; UNI 9171; UNI 9172; UNI 91731-2-3-4; UNI 9283; UNI 9570; UNI 10818; UNI EN 107; UNI EN 949; UNI EN 1026; UNI EN 1027; UNI EN 1154; UNI EN 1155; UNI EN 1158; UNI EN 1303; UNI EN 1527; UNI EN 1634-1; UNI EN 1670; UNI EN 12207; UNI EN 12208; UNI EN 12210; UNI EN 12211; UNI EN 123651-2-3-4; UNI EN 12519; UNI EN ISO 6410-1.</p>
<p>05.01.P04</p> <p><i>Classe di Esigenza</i></p> <p><i>Classe di Requisito</i></p> <p><i>Livello minimo prestazionale</i></p> <p><i>Riferimento normativo</i></p>	<p>Controllo dispersioni elettriche - infissi esterni</p> <p>Sicurezza</p> <p>Protezione elettrica</p> <p>I livelli minimi sono funzione delle modalità di progetto.</p> <p>L. 186/1968; D.Lgs. 81/08; D.Lgs. 81/08; DPR n. 380/2001; D.P.R.22.10.2001, n. 462; D.M. n° 37/2008; UNI 8290-2; UNI 8894; CEI EN 50522; CEI EN 61936-1; CEI 64-8; CEI 81-10/1.</p>
<p>05.01.P05</p> <p><i>Classe di Esigenza</i></p> <p><i>Classe di Requisito</i></p> <p><i>Livello minimo prestazionale</i></p>	<p>Isolamento acustico - infissi esterni</p> <p>Benessere</p> <p>Isolamento acustico</p> <p>In relazione alla destinazione degli ambienti e alla rumorosità della zona di ubicazione, i serramenti esterni sono classificati secondo i seguenti parametri: - classe R1 se $20 \leq R_w \leq 27$ dB(A); - classe R2 se $27 \leq R_w \leq 35$ dB(A); - classe R3 se $R_w > 35$ dB(A). La classe di prestazione è correlata al livello di rumorosità esterno, in particolare alla zona di rumore di appartenenza. D.P.C.M. 5.12.1997 (Determinazione dei requisiti acustici passivi degli edifici) Tabella A (Classificazione degli ambienti abitativi) - categoria A: edifici adibiti a residenza o assimilabili; - categoria B: edifici adibiti ad uffici e assimilabili; - categoria C: edifici adibiti ad alberghi, pensioni ed attività assimilabili; - categoria D: edifici adibiti ad ospedali, cliniche, case di cura e assimilabili; - categoria E: edifici adibiti ad attività scolastiche a tutti i livelli e assimilabili; - categoria</p>

<p><i>Riferimento normativo</i></p>	<p>F: edifici adibiti ad attività ricreative o di culto o assimilabili; - categoria G: edifici adibiti ad attività commerciali o assimilabili. Tabella B (Requisiti acustici passivi degli edifici, dei loro componenti e degli impianti tecnologici) - categoria D: $Rw(*) = 55 - D2m,nT,w = 45 - Lnw = 58 - LASmax = 35 - LAeq = 25$. - categorie A e C: $Rw(*) = 50 - D2m,nT,w = 40 - Lnw = 63 - LASmax = 35 - LAeq = 35$. - categoria E: $Rw(*) = 50 - D2m,nT,w = 48 - Lnw = 58 - LASmax = 35 - LAeq = 25$. - categorie B,F e G: $Rw(*) = 50 - D2m,nT,w = 42 - Lnw = 55 - LASmax = 35 - LAeq = 35$. (*) Valori di Rw riferiti a elementi di separazione tra due distinte unità immobiliari. D.P.C.M. 1.3.1991 (Limiti massimi di immissione nelle sei zone acustiche, espressi come livello equivalente in dB(A)) - Classe I (Aree particolarmente protette) - Tempi: Diurno = 50; Notturmo = 40. - Classe II (Aree prevalentemente residenziali) - Tempi: Diurno = 55; Notturmo = 45. - Classe III (Aree di tipo misto) - Tempi: Diurno = 60; Notturmo = 50. - Classe IV (Aree di intensa attività umana) - Tempi: Diurno = 65; Notturmo = 55. - Classe V (Aree prevalentemente industriali) - Tempi: Diurno = 70; Notturmo = 60. - Classe VI (Aree esclusivamente industriali) - Tempi: Diurno=70; Notturmo=70. Valori limite di emissione Leq in dB(A) - Classe I (Aree particolarmente protette) - Tempi: Diurno (06.00-22.00) = 45; Notturmo (22.00-06.00) = 35. - Classe II (Aree prevalentemente residenziali) - Tempi: Diurno (06.00-22.00) = 50; Notturmo (22.00-06.00) = 40. - Classe III (Aree di tipo misto) - Tempi: Diurno (06.00-22.00) = 55; Notturmo (22.00-06.00) = 45. - Classe IV (Aree di intensa attività umana) - Tempi: Diurno (06.00-22.00) = 60; Notturmo (22.00-06.00) = 50. - Classe V (Aree prevalentemente industriali) - Tempi: Diurno (06.00-22.00) = 65; Notturmo (22.00-06.00) = 55. - Classe VI (Aree esclusivamente industriali) - Tempi: Diurno (06.00-22.00) = 65; Notturmo (22.00-06.00) = 65. Valori di qualità Leq in dB(A) - Classe I (Aree particolarmente protette) - Tempi: Diurno (06.00-22.00) = 47; Notturmo (22.00-06.00) = 37. - Classe II (Aree prevalentemente residenziali) - Tempi: Diurno (06.00-22.00) = 52; Notturmo (22.00-06.00) = 42. - Classe III (Aree di tipo misto) - Tempi: Diurno (06.00-22.00) = 57; Notturmo (22.00-06.00) = 47. - Classe IV (Aree di intensa attività umana) - Tempi: Diurno (06.00-22.00) = 62; Notturmo (22.00-06.00) = 52. - Classe V (Aree prevalentemente industriali) - Tempi: Diurno (06.00-22.00) = 67; Notturmo (22.00-06.00) = 57. - Classe VI (Aree esclusivamente industriali) - Tempi: Diurno (06.00-22.00) = 70; Notturmo (22.00-06.00) = 70.</p> <p>D.Lgs. 81/08; DPR n. 380/2001; D.Lgs. 81/08 UNI 7959; UNI 8290-2; UNI 8894; UNI EN 12758.</p>
<p>05.01.P06 <i>Classe di Esigenza</i> <i>Classe di Requisito</i> <i>Livello minimo prestazionale</i></p> <p><i>Riferimento normativo</i></p>	<p>Isolamento termico - infissi esterni Benessere Isolamento termico</p> <p>Le prestazioni di isolamento termico di un infisso esterno verticale sono valutate in base ai valori della trasmittanza termica unitaria U, relativa all'intero infisso, che tiene conto delle dispersioni termiche eventualmente verificatesi attraverso i componenti trasparenti ed opachi dei serramenti. I valori di U e kl devono essere tali da concorrere al contenimento del coefficiente volumico di dispersione Cd dell'intero edificio e quello dei singoli locali nei limiti previsti dalle leggi e normative vigenti.</p> <p>Legge 10/1991- D.P.R. 2.4.2009, n. 59; UNI 8290-2; UNI 8894; UNI 8979.</p>
<p>05.01.P07 <i>Classe di Esigenza</i> <i>Classe di Requisito</i> <i>Livello minimo prestazionale</i></p> <p><i>Riferimento normativo</i></p>	<p>Oscurabilità - infissi esterni Fruibilità Efficienza</p> <p>I dispositivi di schermatura esterna di cui sono dotati gli infissi interni verticali devono consentire una regolazione del livello di illuminamento negli spazi chiusi degli alloggi fino ad un valore non superiore a 0,2 lux.</p> <p>Legge 10/1991- D.P.R. 2.4.2009, n. 59; UNI 8290-2; UNI 8894; UNI 8979.</p>
<p>05.01.P08 <i>Classe di Esigenza</i> <i>Classe di Requisito</i> <i>Livello minimo prestazionale</i></p> <p><i>Riferimento normativo</i></p>	<p>Permeabilità all'aria - infissi esterni Benessere Impermeabilità ai fluidi aeriformi</p> <p>I livelli prestazionali sono funzione delle classi, della permeabilità all'aria di riferimento a 100 Pa misurata in m^3/hm^2 e della pressione massima di prova misurata in Pa.</p> <p>UNI 8290-2; UNI 8894; UNI EN 1027; UNI EN 1026; UNI EN 12519; UNI EN 12207; UNI EN 12208; UNI EN 12210.</p>
<p>05.01.P09 <i>Classe di Esigenza</i> <i>Classe di Requisito</i> <i>Livello minimo prestazionale</i></p> <p><i>Riferimento normativo</i></p>	<p>Protezione dalle cadute - infissi esterni Fruibilità Efficienza</p> <p>Il margine inferiore dei vano finestre deve essere collocato ad una distanza dal pavimento $\geq 0,90$ m.</p> <p>D.Lgs. 81/08; D.M. 26/08/82; UNI 7697; UNI 8290-2; UNI 8894; UNI 9269 P; UNI 10880; UNI ISO 7892; UNI EN 949.</p>
<p>05.01.P10 <i>Classe di Esigenza</i> <i>Classe di Requisito</i> <i>Livello minimo prestazionale</i></p> <p><i>Riferimento normativo</i></p>	<p>Pulibilità - infissi esterni Benessere Pulibilità</p> <p>Gli infissi devono essere accessibili ed inoltre è necessario che la loro altezza da terra sia inferiore a 200 cm e la larghezza delle ante non superiore ai 60 cm in modo da consentire le operazioni di pulizia rimanendo dall'interno.</p> <p>D.M. 26/08/82; UNI 8290-2; UNI 8894.</p>
<p>05.01.P11</p>	<p>Regolarità delle finiture - infissi esterni</p>

<p><i>Classe di Esigenza</i> <i>Classe di Requisito</i> <i>Livello minimo prestazionale</i> <i>Riferimento normativo</i></p>	<p>Aspetto Visivo Gli infissi esterni verticali non devono presentare finiture superficiali eccessivamente rugose, spigolose, cedevoli né tanto meno fessurazioni o screpolature superiore al 10% delle superfici totali. D.M. 26/08/82; UNI EN 12150-1; UNI 8290-2; UNI 8894; UNI 8938.</p>
<p>05.01.P12 <i>Classe di Esigenza</i> <i>Classe di Requisito</i> <i>Livello minimo prestazionale</i></p>	<p>Resistenza a manovre false e violente - infissi esterni Sicurezza Resistenza alle intrusioni Gli sforzi per le manovre di apertura e chiusura degli infissi e dei relativi organi di manovra devono essere contenuti entro i limiti qui descritti. A) Infissi con ante ruotanti intorno ad un asse verticale o orizzontale. - Sforzi per le operazioni di chiusura ed apertura degli organi di manovra. Le grandezze applicate sugli organi di manovra per le operazioni di chiusura e apertura identificate nella forza F e il momento M devono essere contenute entro i limiti: $F < = 100 \text{ N}$ e $M < = 10 \text{ Nm}$ - Sforzi per le operazioni movimentazione delle ante. La forza F utile al movimento di un'anta chiusa, con organo di manovra non bloccato, deve essere contenuta entro limiti: $F < = 80 \text{ N}$ per anta con asse di rotazione laterale con apertura a vasistas, $30 \text{ N} < = F < = 80 \text{ N}$ per anta con asse di rotazione verticale con apertura girevole, $F < = 80 \text{ N}$ per anta, con una maniglia, con asse di rotazione orizzontale con apertura a bilico e $F < = 130 \text{ N}$ per anta, con due maniglie, con asse di rotazione orizzontale con apertura a bilico; B) Infissi con ante apribili per traslazione con movimento verticale od orizzontale. - Sforzi per le operazioni di chiusura ed apertura degli organi di manovra. La forza F da applicarsi sull'organo di manovra per le operazioni di chiusura e di apertura, deve essere contenuta entro i 50 N. - Sforzi per le operazioni di spostamento delle ante. La forza F utile al movimento di un'anta chiusa, con organo di manovra non bloccato, deve essere contenuta entro limiti: $F < = 60 \text{ N}$ per anta di finestra con movimento a traslazione orizzontale ed apertura scorrevole, $F < = 100 \text{ N}$ per anta di porta o di portafinestra a traslazione orizzontale ed apertura scorrevole e $F < = 100 \text{ N}$ per anta a traslazione verticale ed apertura a saliscendi. C) Infissi con apertura basculante - Sforzi per le operazioni di chiusura e di apertura degli organi di manovra. Le grandezze applicate sugli organi di manovra per le operazioni di chiusura e apertura identificate nella forza F e il momento M devono essere contenute entro i limiti: $F < = 100 \text{ N}$ e $M < = 10 \text{ Nm}$. - Sforzi per le operazioni di messa in movimento delle ante. Nelle condizioni con anta chiusa ed organo di manovra non bloccato, la caduta da un'altezza 20 cm di una massa di 5 kg a sua volta collegata all'organo di manovra deve mettere in movimento l'anta stessa. - Sforzi per le operazioni di spostamento delle ante. La forza F da applicarsi sull'organo di manovra per le operazioni di chiusura e di apertura, deve essere contenuta entro i 60 N. D) Infissi con apertura a pantografo - Sforzi per le operazioni di chiusura e di apertura degli organi di manovra. Le grandezze applicate sugli organi di manovra per le operazioni di chiusura e apertura identificate nella forza F e il momento M devono essere contenute entro i limiti: $F < = 100 \text{ N}$ e $M < = 10 \text{ Nm}$. - Sforzi per le operazioni di messa in movimento delle ante. La forza F utile al movimento di un'anta chiusa, con organo di manovra non bloccato, deve essere contenuta entro limiti: $F < = 150 \text{ N}$ - Sforzi per le operazioni di spostamento delle ante. La forza F utile al movimento di un'anta dalla posizione di chiusura a quella di apertura e viceversa, con organo di manovra non bloccato, deve essere contenuta entro limiti: $F < = 100 \text{ N}$. E) Infissi con apertura a fisarmonica - Sforzi per le operazioni di chiusura e di apertura degli organi di manovra. Le grandezze applicate sugli organi di manovra per le operazioni di chiusura e apertura identificate nella forza F e il momento M devono essere contenute entro i limiti: $F < = 100 \text{ N}$ e $M < = 10 \text{ Nm}$ - Sforzi per le operazioni di messa in movimento delle ante. La forza F, da applicare con azione parallela al piano dell'infisso, utile al movimento di un'anta chiusa, con organo di manovra non bloccato, deve essere contenuta entro limiti: $F < = 80 \text{ N}$ - Sforzi per le operazioni di spostamento delle ante. La forza F utile al movimento di un'anta dalla posizione di chiusura a quella di apertura e viceversa, con organo di manovra non bloccato, deve essere contenuta entro limiti: $F < = 80 \text{ N}$ per anta di finestra e $F < = 120 \text{ N}$ per anta di porta o portafinestra. F) Dispositivi di sollevamento I dispositivi di movimentazione e sollevamento di persiane o avvolgibili devono essere realizzati in modo da assicurare che la forza manuale necessaria per il sollevamento degli stessi tramite corde e/o cinghie, non vada oltre il valore di 150 N.</p>
<p>05.01.P13 <i>Classe di Esigenza</i> <i>Classe di Requisito</i> <i>Livello minimo prestazionale</i></p>	<p>Resistenza agli agenti aggressivi - infissi esterni Sicurezza Stabilità chimico-reattiva Tutti gli infissi esterni realizzati con materiale metallico come l'alluminio, leghe d'alluminio, acciaio, ecc., devono essere protetti con sistemi di verniciatura resistenti a processi di corrosione in nebbia salina, se ne sia previsto l'impiego in atmosfere aggressive (urbane, marine, ecc.) per tempo di 1000 ore, e per un tempo di almeno 500 ore, nel caso ne sia previsto l'impiego in atmosfere poco aggressive. L'ossidazione anodica, di spessore diverso, degli infissi in alluminio o delle leghe d'alluminio deve corrispondere ai valori riportati di seguito: - ambiente interno - Spessore di ossido: $S > = 5 \text{ micron}$; - ambiente rurale o urbano - Spessore di ossido: $S > = 10 \text{ micron}$; - ambiente industriale o marino - Spessore di ossido: $S > = 15 \text{ micron}$; - ambiente marino o inquinato - Spessore di ossido: $S > = 20 \text{ micron}$.</p>
<p>05.01.P14 <i>Classe di Esigenza</i> <i>Classe di Requisito</i> <i>Livello minimo prestazionale</i></p>	<p>Resistenza agli urti - infissi esterni Sicurezza Resistenza meccanica Gli infissi esterni verticali, ad esclusione degli elementi di tamponamento, devono resistere all'azione di urti esterni ed interni realizzati secondo con le modalità indicate di seguito: - Tipo di infisso: Porta esterna: Corpo d'urto: duro - Massa del corpo [Kg]: 0,5; Energia d'urto applicata [J]: faccia esterna = 3,75 - faccia interna = 3,75 Corpo d'urto: molle - Massa del corpo [Kg]: 30; Energia d'urto applicata [J]: faccia esterna =</p>

	<p>240 - faccia interna = 240; - Tipo di infisso: Finestra: Corpo d'urto: molle - Massa del corpo [Kg]: 50; Energia d'urto applicata [J]: faccia esterna = 900 - faccia interna = 900; - Tipo di infisso: Portafinestra: Corpo d'urto: molle - Massa del corpo [Kg]: 50; Energia d'urto applicata [J]: faccia esterna = 700 - faccia interna = 700; - Tipo di infisso: Facciata continua: Corpo d'urto: duro - Massa del corpo [Kg]: 1; Energia d'urto applicata [J]: faccia esterna = 6 - faccia interna = -; - Tipo di infisso: Elementi pieni: Corpo d'urto: molle - Massa del corpo [Kg]: 50; Energia d'urto applicata [J]: faccia esterna = 700 - faccia interna = -.</p>
<p>05.01.P15 <i>Classe di Esigenza</i> <i>Classe di Requisito</i> <i>Livello minimo prestazionale</i></p> <p><i>Riferimento normativo</i></p>	<p>Resistenza al fuoco - infissi esterni Sicurezza Resistenza al fuoco</p> <p>I serramenti devono essere scelti in base alla classe di resistenza al fuoco REI in funzione dell'altezza dell'edificio e rispettare i seguenti valori: - altezza antincendio [m] da 12 a 32, Classe REI [min.] = 60; - altezza antincendio [m] da oltre 32 a 80, Classe REI [min.] = 90; - altezza antincendio [m] oltre 80, Classe REI [min.] = 120.</p> <p>D.M. Interno 30.11.1983; D.M. 246/87; D.M. 26/08/82; D.M. Interno 22.2.2006; D.M. 09/03/07; D.M. 09/05/07; D.M. 09/03/07; D.M. 09/05/07; UNI 8290-2; UNI 8894; UNI 9503; UNI 9504; UNI EN 1634-1; UNI EN 1992; UNI EN ISO 1182; UNI EN 1363-1-2; UNI CEI EN ISO 13943.</p>
<p>05.01.P16 <i>Classe di Esigenza</i> <i>Classe di Requisito</i> <i>Livello minimo prestazionale</i></p> <p><i>Riferimento normativo</i></p>	<p>Protezione dal gelo - infissi esterni Sicurezza Resistenza al gelo</p> <p>I livelli minimi sono funzione del tipo di materiale utilizzato: per i profilati in PVC impiegati per la realizzazione di telai o ante, questi devono resistere alla temperatura di 0 °C, senza subire rotture in seguito ad un urto di 10 J, e di 3 J se impiegati per la costruzione di persiane avvolgibili.</p> <p>D.M. 26/08/82; UNI 8290-2; UNI 8894; UNI EN 13245-2; UNI 8772; UNI EN 12608.</p>
<p>05.01.P17 <i>Classe di Esigenza</i> <i>Classe di Requisito</i> <i>Livello minimo prestazionale</i></p> <p><i>Riferimento normativo</i></p>	<p>Resistenza al vento - infissi esterni Sicurezza Resistenza meccanica</p> <p>I livelli minimi sono funzione di prove di laboratorio basate nella misurazione della differenza di pressioni, riprodotte convenzionalmente in condizioni di sovrappressione e in depressione secondo la UNI EN 12210 e UNI EN 12211.</p> <p>DM 17/01-2018 (NTC); UNI 7959; UNI 8290-2; UNI 8894; UNI EN 12210; UNI EN 12211.</p>
<p>05.01.P18 <i>Classe di Esigenza</i> <i>Classe di Requisito</i> <i>Livello minimo prestazionale</i></p> <p><i>Riferimento normativo</i></p>	<p>Resistenza all'acqua - infissi esterni Benessere Tenuta all'acqua</p> <p>Sugli infissi campione sono eseguite delle prove atte alla verifica dei seguenti limiti prestazionali secondo la norma UNI EN 12208: - Differenza di Pressione [Pa] = 0 - Durata della prova [minuti] 15; - Differenza di Pressione [Pa] = 50 - Durata della prova [minuti] 5; - Differenza di Pressione [Pa] = 100 - Durata della prova [minuti] 5; - Differenza di Pressione [Pa] = 150 - Durata della prova [minuti] 5; - Differenza di Pressione [Pa] = 200 - Durata della prova [minuti] 5; - Differenza di Pressione [Pa] = 300 - Durata della prova [minuti] 5; - Differenza di Pressione [Pa] = 500 - Durata della prova [minuti] 5.</p> <p>D.M. 26/08/82; UNI 8290-2; UNI 8894; UNI EN 12208.</p>
<p>05.01.P19 <i>Classe di Esigenza</i> <i>Classe di Requisito</i> <i>Livello minimo prestazionale</i></p> <p><i>Riferimento normativo</i></p>	<p>Resistenza alle intrusioni - infissi esterni Sicurezza Resistenza alle intrusioni</p> <p>I livelli minimi sono valutati secondo le prove descritte nelle norme UNI 9569, UNI EN 1522 e UNI EN 1523.</p> <p>D.M. 26/08/82; UNI 8290-2; UNI 8894; UNI EN 1522; UNI EN 1523.</p>
<p>05.01.P20 <i>Classe di Esigenza</i> <i>Classe di Requisito</i> <i>Livello minimo prestazionale</i></p> <p><i>Riferimento normativo</i></p>	<p>Resistenza all'irraggiamento solare - infissi esterni Aspetto Resistenza all'irraggiamento</p> <p>Gli infissi, fino ad un irraggiamento che porti la temperatura delle parti opache esterne e delle facciate continue a valori di 80 °C, non devono manifestare variazioni della planarità generale e locale, né dar luogo a manifestazioni di scoloriture non uniformi, macchie e/o difetti visibili.</p> <p>Legge 10/1991; D.M. 26/08/82; UNI EN 2135; UNI 8290-2; UNI 8327; UNI 8328; UNI 8894; UNI EN ISO 125431-2-3-4-5-6.</p>
<p>05.01.P21 <i>Classe di Esigenza</i> <i>Classe di Requisito</i> <i>Livello minimo prestazionale</i></p> <p><i>Riferimento normativo</i></p>	<p>Manutenibilità - infissi esterni Fruibilità Manutenibilità</p> <p>Gli infissi devono essere posti ad una altezza da terra inferiore a 200 cm e larghezza delle ante non superiore ai 60 cm in modo da consentire le operazioni di pulizia rimanendo dall'interno.</p> <p>D.M. 26/08/82; UNI 8290-2; UNI 8894.</p>
<p>05.01.P22</p>	<p>Sostituibilità - infissi esterni</p>

<p><i>Classe di Esigenza</i> <i>Classe di Requisito</i> <i>Livello minimo prestazionale</i> <i>Riferimento normativo</i></p>	<p>Fruibilità Sostituibilità L'altezza e la larghezza degli infissi esterni devono essere modulari e rispondenti a quanto previsto dalle norme UNI 7864, UNI 7866, UNI 7961, UNI 8861, UNI 8975 e UNI EN 12519. UNI 7864; UNI 7866; UNI 7961; UNI 8290-2; UNI 8861; UNI 8894; UNI 8975; UNI EN 12519.</p>
<p>05.01.P23 <i>Classe di Esigenza</i> <i>Classe di Requisito</i> <i>Livello minimo prestazionale</i> <i>Riferimento normativo</i></p>	<p>Stabilità agli agenti aggressivi chimici - infissi esterni Sicurezza Stabilità chimico-reattiva Per i livelli minimi si deve fare riferimento alle norme UNI 8753, UNI 8754 e UNI 8758. Non devono essere utilizzati materiali che siano incompatibili dal punto di vista chimico-fisico o comunque che possano dar luogo a fenomeni di corrosioni elettrolitiche. D.M. 26/08/82; UNI 8290-2; UNI 8753; UNI 8754; UNI 8758; UNI 8894.</p>
<p>05.01.P24 <i>Classe di Esigenza</i> <i>Classe di Requisito</i> <i>Livello minimo prestazionale</i> <i>Riferimento normativo</i></p>	<p>Tenuta all'acqua - infissi esterni Benessere Tenuta all'acqua I livelli minimi sono individuabili attraverso l'identificazione della classe di tenuta all'acqua in funzione della norma UNI EN 12208. - Pressione di prova (Pmax in Pa*) = -; Classificazione: Metodo di prova A = 0 - Metodo di prova B = 0; Specifiche: Nessun requisito; - Pressione di prova (Pmax in Pa*)= 0; Classificazione: Metodo di prova A = 1A - Metodo di prova B = 1B; Specifiche: Irrorazione per 15 min; - Pressione di prova (Pmax in Pa*) = 50; Classificazione: Metodo di prova A = 2A - Metodo di prova B = 2B; Specifiche: Come classe 1 ÷ 5 min; - Pressione di prova (Pmax in Pa*) = 100; Classificazione: Metodo di prova A = 3A - Metodo di prova B = 3B; Specifiche: Come classe 2 ÷ 5 min; - Pressione di prova (Pmax in Pa*) = 150; Classificazione: Metodo di prova A = 4A - Metodo di prova B = 4B; Specifiche: Come classe 3 ÷ 5 min; - Pressione di prova (Pmax in Pa*) = 200; Classificazione: Metodo di prova A = 5A - Metodo di prova B = 5B; Specifiche: Come classe 4 ÷ 5 min; - Pressione di prova (Pmax in Pa*) = 250; Classificazione: Metodo di prova A = 6A - Metodo di prova B = 6B; Specifiche: Come classe 5 ÷ 5 min; - Pressione di prova (Pmax in Pa*) = 300; Classificazione: Metodo di prova A = 7A - Metodo di prova B = 7B; Specifiche: Come classe 6 ÷ 5 min; - Pressione di prova (Pmax in Pa*) = 450; Classificazione: Metodo di prova A = 8A - Metodo di prova B = -; Specifiche: Come classe 7 ÷ 5 min; - Pressione di prova (Pmax in Pa*) = 600; Classificazione: Metodo di prova A = 9A - Metodo di prova B = -; Specifiche: Come classe 8 ÷ 5 min; - Pressione di prova (Pmax in Pa*) > 600; Classificazione: Metodo di prova A = Exxx - Metodo di prova B = -; Specifiche: Al di sopra di 600 Pa, con cadenza di 150 Pa, la durata di ciascuna fase deve essere di 50 min; *dopo 15 min a pressione zero e 5 min alle fasi susseguenti. Il metodo A è indicato per prodotti pienamente esposti; il metodo B è adatto per prodotti parzialmente protetti. D.M. 26/08/82; UNI 8290-2; UNI 8894; UNI EN 12208; UNI EN 1027; UNI EN 12519.</p>
<p>05.01.P25 <i>Classe di Esigenza</i> <i>Classe di Requisito</i> <i>Livello minimo prestazionale</i> <i>Riferimento normativo</i></p>	<p>Ventilazione - infissi esterni Fruibilità Efficienza I locali tecnici devono essere dotati di apposite aperture di ventilazione che consentano di assicurare la ventilazione naturale prevista per tali tipi di attività. Per ciascun locale d'abitazione, l'ampiezza della finestra deve essere proporzionata in modo da assicurare un valore di fattore luce diurna medio non inferiore al 2%, e comunque la superficie finestrata apribile non deve essere inferiore a 1/8 della superficie del pavimento. Quando non è possibile fruire di ventilazione naturale, si dovrà ricorrere alla ventilazione meccanica centralizzata immettendo aria opportunamente captata e con requisiti igienici confacenti. Gli infissi esterni verticali di un locale devono essere dimensionati in modo da avere una superficie apribile complessiva non inferiore al valore Sm calcolabile mediante la relazione $Sm = 0,0025 n V$ (Sommatoria)$(1/(Hi)^{0,5})$, dove: - n è il numero di ricambi orari dell'aria ambiente; - V è il volume del locale (m3); - Hi è la dimensione verticale della superficie apribile dell'infisso i esimo del locale (m). D.M. 26/08/82; UNI 8290-2; UNI 8894; ICITE UEAtc (Direttive comuni - Tecnico delle finestre).</p>

05 SERRAMENTI – 01 Infissi esterni

Elemento tecnico: 05.01.01 Infissi in alluminio

LIVELLO MINIMO DELLE PRESTAZIONI

<p>05.01.01.P01 <i>Classe di Esigenza</i> <i>Classe di Requisito</i> <i>Livello minimo prestazionale</i> <i>Riferimento normativo</i></p>	<p>Controllo del fattore solare - infissi esterni Fruibilità Controllo del fattore solare Il fattore solare dell'infisso non deve superare, con insolazione diretta, il valore di 0,3 con i dispositivi di oscuramento in posizione di chiusura. Legge 10/1991; D.M. 26/08/82; UNI 7143; UNI 7895; UNI 7961; UNI 8290-2; UNI 8369-1/5; UNI 8894; UNI 8975; UNI 9171; UNI 9172; UNI 91731-2-3-4; UNI 9283; UNI 9570; UNI 10818; UNI EN 107; UNI EN 949; UNI</p>
--	---

	EN 1026; UNI EN 1027; UNI EN 1154; UNI EN 1155; UNI EN 1158; UNI EN 1303; UNI EN 1527; UNI EN 1634-1; UNI EN 1670; UNI EN 12207; UNI EN 12208; UNI EN 12210; UNI EN 12211; UNI EN 123651-2-3-4; UNI EN 12519; UNI EN ISO 6410-1.
<p>05.01.01.P02 <i>Classe di Esigenza</i> <i>Classe di Requisito</i> Livello minimo prestazionale</p> <p><i>Riferimento normativo</i></p>	<p>Controllo del flusso luminoso - infissi esterni Fruibilità Controllo del flusso luminoso</p> <p>La superficie trasparente degli infissi deve essere tale da garantire all'ambiente un valore del fattore medio di luce diurna nell'ambiente non inferiore al 2%. Inoltre, la superficie finestrata apribile non deve essere inferiore ad 1/8 della superficie di calpestio del vano.</p> <p>Legge 10/1991; D.M. 26/08/82; UNI 7143; UNI 7895; UNI 7961; UNI 8290-2; UNI 8369-1/5; UNI 8894; UNI 8975; UNI 9171; UNI 9172; UNI 91731-2-3-4; UNI 9283; UNI 9570; UNI 10818; UNI EN 107; UNI EN 949; UNI EN 1026; UNI EN 1027; UNI EN 1154; UNI EN 1155; UNI EN 1158; UNI EN 1303; UNI EN 1527; UNI EN 1634-1; UNI EN 1670; UNI EN 12207; UNI EN 12208; UNI EN 12210; UNI EN 12211; UNI EN 123651-2-3-4; UNI EN 12519; UNI EN ISO 6410-1.</p>
<p>05.01.01.P03 <i>Classe di Esigenza</i> <i>Classe di Requisito</i> Livello minimo prestazionale</p> <p><i>Riferimento normativo</i></p>	<p>Isolamento acustico - infissi esterni Benessere Isolamento acustico</p> <p>In relazione alla destinazione degli ambienti e alla rumorosità della zona di ubicazione, i serramenti esterni sono classificati secondo i seguenti parametri: - classe R1 se $20 \leq R_w \leq 27$ dB(A); - classe R2 se $27 \leq R_w \leq 35$ dB(A); - classe R3 se $R_w > 35$ dB(A). La classe di prestazione è correlata al livello di rumorosità esterno, in particolare alla zona di rumore di appartenenza. D.P.C.M. 5.12.1997 (Determinazione dei requisiti acustici passivi degli edifici) Tabella A (Classificazione degli ambienti abitativi) - categoria A: edifici adibiti a residenza o assimilabili; - categoria B: edifici adibiti ad uffici e assimilabili; - categoria C: edifici adibiti ad alberghi, pensioni ed attività assimilabili; - categoria D: edifici adibiti ad ospedali, cliniche, case di cura e assimilabili; - categoria E: edifici adibiti ad attività scolastiche a tutti i livelli e assimilabili; - categoria F: edifici adibiti ad attività ricreative o di culto o assimilabili; - categoria G: edifici adibiti ad attività commerciali o assimilabili. Tabella B (Requisiti acustici passivi degli edifici, dei loro componenti e degli impianti tecnologici) - categoria D: $R_w(*) = 55 - D_{2m,nT,w} = 45 - L_{nw} = 58 - L_{ASmax} = 35 - L_{Aeq} = 25$. - categorie A e C: $R_w(*) = 50 - D_{2m,nT,w} = 40 - L_{nw} = 63 - L_{ASmax} = 35 - L_{Aeq} = 35$. - categoria E: $R_w(*) = 50 - D_{2m,nT,w} = 48 - L_{nw} = 58 - L_{ASmax} = 35 - L_{Aeq} = 25$. - categorie B, F e G: $R_w(*) = 50 - D_{2m,nT,w} = 42 - L_{nw} = 55 - L_{ASmax} = 35 - L_{Aeq} = 35$. (*) Valori di R_w riferiti a elementi di separazione tra due distinte unità immobiliari. D.P.C.M. 1.3.1991 (Limiti massimi di immissione nelle sei zone acustiche, espressi come livello equivalente in dB(A)) - Classe I (Aree particolarmente protette) - Tempi: Diurno = 50; Notturno = 40. - Classe II (Aree prevalentemente residenziali) - Tempi: Diurno = 55; Notturno = 45. - Classe III (Aree di tipo misto) - Tempi: Diurno = 60; Notturno = 50. - Classe IV (Aree di intensa attività umana) - Tempi: Diurno = 65; Notturno = 55. - Classe V (Aree prevalentemente industriali) - Tempi: Diurno = 70; Notturno = 60. - Classe VI (Aree esclusivamente industriali) - Tempi: Diurno=70; Notturno=70. Valori limite di emissione Leq in dB(A) - Classe I (Aree particolarmente protette) - Tempi: Diurno (06.00-22.00) = 45; Notturno (22.00-06.00) = 35. - Classe II (Aree prevalentemente residenziali) - Tempi: Diurno (06.00-22.00) = 50; Notturno (22.00-06.00) = 40. - Classe III (Aree di tipo misto) - Tempi: Diurno (06.00-22.00) = 55; Notturno (22.00-06.00) = 45. - Classe IV (Aree di intensa attività umana) - Tempi: Diurno (06.00-22.00) = 60; Notturno (22.00-06.00) = 50. - Classe V (Aree prevalentemente industriali) - Tempi: Diurno (06.00-22.00) = 65; Notturno (22.00-06.00) = 55. - Classe VI (Aree esclusivamente industriali) - Tempi: Diurno (06.00-22.00) = 65; Notturno (22.00-06.00) = 65. Valori di qualità Leq in dB(A) - Classe I (Aree particolarmente protette) - Tempi: Diurno (06.00-22.00) = 47; Notturno (22.00-06.00) = 37. - Classe II (Aree prevalentemente residenziali) - Tempi: Diurno (06.00-22.00) = 52; Notturno (22.00-06.00) = 42. - Classe III (Aree di tipo misto) - Tempi: Diurno (06.00-22.00) = 57; Notturno (22.00-06.00) = 47. - Classe IV (Aree di intensa attività umana) - Tempi: Diurno (06.00-22.00) = 62; Notturno (22.00-06.00) = 52. - Classe V (Aree prevalentemente industriali) - Tempi: Diurno (06.00-22.00) = 67; Notturno (22.00-06.00) = 57. - Classe VI (Aree esclusivamente industriali) - Tempi: Diurno (06.00-22.00) = 70; Notturno (22.00-06.00) = 70.</p> <p>D.Lgs. 81/08; DPR n. 380/2001; D.Lgs. 81/08 UNI 7959; UNI 8290-2; UNI 8894; UNI EN 12758.</p>
<p>05.01.01.P04 <i>Classe di Esigenza</i> <i>Classe di Requisito</i> Livello minimo prestazionale</p> <p><i>Riferimento normativo</i></p>	<p>Isolamento termico - infissi esterni Benessere Isolamento termico</p> <p>Le prestazioni di isolamento termico di un infisso esterno verticale sono valutate in base ai valori della trasmittanza termica unitaria U, relativa all'intero infisso, che tiene conto delle dispersioni termiche eventualmente verificatesi attraverso i componenti trasparenti ed opachi dei serramenti. I valori di U e Kl devono essere tali da concorrere al contenimento del coefficiente volumico di dispersione Cd dell'intero edificio e quello dei singoli locali nei limiti previsti dalle leggi e normative vigenti.</p> <p>Legge 10/1991- D.P.R. 2.4.2009, n. 59; UNI 8290-2; UNI 8894; UNI 8979.</p>
<p>05.01.01.P05 <i>Classe di Esigenza</i> <i>Classe di Requisito</i> Livello minimo prestazionale</p> <p><i>Riferimento normativo</i></p>	<p>Permeabilità all'aria - infissi esterni Benessere Impermeabilità ai fluidi aeriformi</p> <p>I livelli prestazionali sono funzione delle classi, della permeabilità all'aria di riferimento a 100 Pa misurata in m^3/hm^2 e della pressione massima di prova misurata in Pa.</p>

<i>Riferimento normativo</i>	UNI 8290-2; UNI 8894; UNI EN 1027; UNI EN 1026; UNI EN 12519; UNI EN 12207; UNI EN 12208; UNI EN 12210.
<p>05.01.01.P06 <i>Classe di Esigenza</i> <i>Classe di Requisito</i> Livello minimo prestazionale</p> <p><i>Riferimento normativo</i></p>	<p>Pulibilità - infissi esterni Benessere Pulibilità Gli infissi devono essere accessibili ed inoltre è necessario che la loro altezza da terra sia inferiore a 200 cm e la larghezza delle ante non superiore ai 60 cm in modo da consentire le operazioni di pulizia rimanendo dall'interno. D.M. 26/08/82; UNI 8290-2; UNI 8894.</p>
<p>05.01.01.P07 <i>Classe di Esigenza</i> <i>Classe di Requisito</i> Livello minimo prestazionale</p> <p><i>Riferimento normativo</i></p>	<p>Regolarità delle finiture - infissi esterni Aspetto Visivo Gli infissi esterni verticali non devono presentare finiture superficiali eccessivamente rugose, spigolose, cedevoli né tanto meno fessurazioni o screpolature superiore al 10% delle superfici totali. D.M. 26/08/82; UNI EN 12150-1; UNI 8290-2; UNI 8894; UNI 8938.</p>
<p>05.01.01.P08 <i>Classe di Esigenza</i> <i>Classe di Requisito</i> Livello minimo prestazionale</p>	<p>Resistenza a manovre false e violente - infissi esterni Sicurezza Resistenza alle intrusioni Gli sforzi per le manovre di apertura e chiusura degli infissi e dei relativi organi di manovra devono essere contenuti entro i limiti qui descritti. A) Infissi con ante ruotanti intorno ad un asse verticale o orizzontale. - Sforzi per le operazioni di chiusura ed apertura degli organi di manovra. Le grandezze applicate sugli organi di manovra per le operazioni di chiusura e apertura identificate nella forza F e il momento M devono essere contenute entro i limiti: $F <= 100\text{ N}$ e $M <= 10\text{ Nm}$ - Sforzi per le operazioni movimentazione delle ante. La forza F utile al movimento di un'anta chiusa, con organo di manovra non bloccato, deve essere contenuta entro limiti: $F <= 80\text{ N}$ per anta con asse di rotazione laterale con apertura a vasistas, $30\text{ N} <= F <= 80\text{ N}$ per anta con asse di rotazione verticale con apertura girevole, $F <= 80\text{ N}$ per anta, con una maniglia, con asse di rotazione orizzontale con apertura a bilico e $F <= 130\text{ N}$ per anta, con due maniglie, con asse di rotazione orizzontale con apertura a bilico; B) Infissi con ante apribili per traslazione con movimento verticale od orizzontale. - Sforzi per le operazioni di chiusura ed apertura degli organi di manovra. La forza F da applicarsi sull'organo di manovra per le operazioni di chiusura e di apertura, deve essere contenuta entro i 50 N. - Sforzi per le operazioni di spostamento delle ante. La forza F utile al movimento di un'anta chiusa, con organo di manovra non bloccato, deve essere contenuta entro limiti: $F <= 60\text{ N}$ per anta di finestra con movimento a traslazione orizzontale ed apertura scorrevole, $F <= 100\text{ N}$ per anta di porta o di portafinestra a traslazione orizzontale ed apertura scorrevole e $F <= 100\text{ N}$ per anta a traslazione verticale ed apertura a saliscendi. C) Infissi con apertura basculante - Sforzi per le operazioni di chiusura e di apertura degli organi di manovra. Le grandezze applicate sugli organi di manovra per le operazioni di chiusura e apertura identificate nella forza F e il momento M devono essere contenute entro i limiti: $F <= 100\text{ N}$ e $M <= 10\text{ Nm}$. - Sforzi per le operazioni di messa in movimento delle ante. Nelle condizioni con anta chiusa ed organo di manovra non bloccato, la caduta da un'altezza 20 cm di una massa di 5 kg a sua volta collegata all'organo di manovra deve mettere in movimento l'anta stessa. - Sforzi per le operazioni di spostamento delle ante. La forza F da applicarsi sull'organo di manovra per le operazioni di chiusura e di apertura, deve essere contenuta entro i 60 N. D) Infissi con apertura a pantografo - Sforzi per le operazioni di chiusura e di apertura degli organi di manovra. Le grandezze applicate sugli organi di manovra per le operazioni di chiusura e apertura identificate nella forza F e il momento M devono essere contenute entro i limiti: $F <= 100\text{ N}$ e $M <= 10\text{ Nm}$. - Sforzi per le operazioni di messa in movimento delle ante. La forza F utile al movimento di un'anta chiusa, con organo di manovra non bloccato, deve essere contenuta entro limiti: $F <= 150\text{ N}$ - Sforzi per le operazioni di spostamento delle ante. La forza F utile al movimento di un'anta dalla posizione di chiusura a quella di apertura e viceversa, con organo di manovra non bloccato, deve essere contenuta entro limiti: $F <= 100\text{ N}$. E) Infissi con apertura a fisarmonica - Sforzi per le operazioni di chiusura e di apertura degli organi di manovra. Le grandezze applicate sugli organi di manovra per le operazioni di chiusura e apertura identificate nella forza F e il momento M devono essere contenute entro i limiti: $F <= 100\text{ N}$ e $M <= 10\text{ Nm}$ - Sforzi per le operazioni di messa in movimento delle ante. La forza F, da applicare con azione parallela al piano dell'infisso, utile al movimento di un'anta chiusa, con organo di manovra non bloccato, deve essere contenuta entro limiti: $F <= 80\text{ N}$ - Sforzi per le operazioni di spostamento delle ante. La forza F utile al movimento di un'anta dalla posizione di chiusura a quella di apertura e viceversa, con organo di manovra non bloccato, deve essere contenuta entro limiti: $F <= 80\text{ N}$ per anta di finestra e $F <= 120\text{ N}$ per anta di porta o portafinestra. F) Dispositivi di sollevamento I dispositivi di movimentazione e sollevamento di persiane o avvolgibili devono essere realizzati in modo da assicurare che la forza manuale necessaria per il sollevamento degli stessi tramite corde e/o cinghie, non vada oltre il valore di 150 N.</p>
<p>05.01.01.P09 <i>Classe di Esigenza</i> <i>Classe di Requisito</i> Livello minimo prestazionale</p>	<p>Resistenza agli urti - infissi esterni Sicurezza Resistenza meccanica Gli infissi esterni verticali, ad esclusione degli elementi di tamponamento, devono resistere all'azione di urti esterni ed interni realizzati secondo con le modalità indicate di seguito: - Tipo di infisso: Porta esterna: Corpo d'urto: duro - Massa del corpo [Kg]: 0,5; Energia d'urto applicata [J]: faccia esterna = 3,75 - faccia</p>

	<p>interna = 3,75 Corpo d'urto: molle - Massa del corpo [Kg]: 30; Energia d'urto applicata [J]: faccia esterna = 240 - faccia interna = 240; - Tipo di infisso: Finestra: Corpo d'urto: molle - Massa del corpo [Kg]: 50; Energia d'urto applicata [J]: faccia esterna = 900 - faccia interna = 900; - Tipo di infisso: Portafinestra: Corpo d'urto: molle - Massa del corpo [Kg]: 50; Energia d'urto applicata [J]: faccia esterna = 700 - faccia interna = 700; - Tipo di infisso: Facciata continua: Corpo d'urto: duro - Massa del corpo [Kg]: 1; Energia d'urto applicata [J]: faccia esterna = 6 - faccia interna = -; - Tipo di infisso: Elementi pieni: Corpo d'urto: molle - Massa del corpo [Kg]: 50; Energia d'urto applicata [J]: faccia esterna = 700 - faccia interna = -.</p>
<p>05.01.01.P10 <i>Classe di Esigenza</i> <i>Classe di Requisito</i> <i>Livello minimo prestazionale</i></p> <p><i>Riferimento normativo</i></p>	<p>Resistenza al vento - infissi esterni Sicurezza Resistenza meccanica</p> <p>I livelli minimi sono funzione di prove di laboratorio basate nella misurazione della differenza di pressioni, riprodotte convenzionalmente in condizioni di sovrappressione e in depressione secondo la UNI EN 12210 e UNI EN 12211.</p> <p>DM 17/01-2018 (NTC); UNI 7959; UNI 8290-2; UNI 8894; UNI EN 12210; UNI EN 12211.</p>
<p>05.01.01.P11 <i>Classe di Esigenza</i> <i>Classe di Requisito</i> <i>Livello minimo prestazionale</i></p> <p><i>Riferimento normativo</i></p>	<p>Resistenza all'acqua - infissi esterni Benessere Tenuta all'acqua</p> <p>Sugli infissi campione sono eseguite delle prove atte alla verifica dei seguenti limiti prestazionali secondo la norma UNI EN 12208: - Differenza di Pressione [Pa] = 0 - Durata della prova [minuti] 15; - Differenza di Pressione [Pa] = 50 - Durata della prova [minuti] 5; - Differenza di Pressione [Pa] = 100 - Durata della prova [minuti] 5; - Differenza di Pressione [Pa] = 150 - Durata della prova [minuti] 5; - Differenza di Pressione [Pa] = 200 - Durata della prova [minuti] 5; - Differenza di Pressione [Pa] = 300 - Durata della prova [minuti] 5; - Differenza di Pressione [Pa] = 500 - Durata della prova [minuti] 5.</p> <p>D.M. 26/08/82; UNI 8290-2; UNI 8894; UNI EN 12208.</p>
<p>05.01.01.P12 <i>Classe di Esigenza</i> <i>Classe di Requisito</i> <i>Livello minimo prestazionale</i></p> <p><i>Riferimento normativo</i></p>	<p>Tenuta all'acqua - infissi esterni Benessere Tenuta all'acqua</p> <p>I livelli minimi sono individuabili attraverso l'identificazione della classe di tenuta all'acqua in funzione della norma UNI EN 12208. - Pressione di prova (Pmax in Pa*) = -; Classificazione: Metodo di prova A = 0 - Metodo di prova B = 0; Specifiche: Nessun requisito; - Pressione di prova (Pmax in Pa*) = 0; Classificazione: Metodo di prova A = 1A - Metodo di prova B = 1B; Specifiche: Irrorazione per 15 min; - Pressione di prova (Pmax in Pa*) = 50; Classificazione: Metodo di prova A = 2A - Metodo di prova B = 2B; Specifiche: Come classe 1 ÷ 5 min; - Pressione di prova (Pmax in Pa*) = 100; Classificazione: Metodo di prova A = 3A - Metodo di prova B = 3B; Specifiche: Come classe 2 ÷ 5 min; - Pressione di prova (Pmax in Pa*) = 150; Classificazione: Metodo di prova A = 4A - Metodo di prova B = 4B; Specifiche: Come classe 3 ÷ 5 min; - Pressione di prova (Pmax in Pa*) = 200; Classificazione: Metodo di prova A = 5A - Metodo di prova B = 5B; Specifiche: Come classe 4 ÷ 5 min; - Pressione di prova (Pmax in Pa*) = 250; Classificazione: Metodo di prova A = 6A - Metodo di prova B = 6B; Specifiche: Come classe 5 ÷ 5 min; - Pressione di prova (Pmax in Pa*) = 300; Classificazione: Metodo di prova A = 7A - Metodo di prova B = 7B; Specifiche: Come classe 6 ÷ 5 min; - Pressione di prova (Pmax in Pa*) = 450; Classificazione: Metodo di prova A = 8A - Metodo di prova B = -; Specifiche: Come classe 7 ÷ 5 min; - Pressione di prova (Pmax in Pa*) = 600; Classificazione: Metodo di prova A = 9A - Metodo di prova B = -; Specifiche: Come classe 8 ÷ 5 min; - Pressione di prova (Pmax in Pa*) > 600; Classificazione: Metodo di prova A = Exxx - Metodo di prova B = -; Specifiche: Al di sopra di 600 Pa, con cadenza di 150 Pa, la durata di ciascuna fase deve essere di 50 min; *dopo 15 min a pressione zero e 5 min alle fasi susseguenti. Il metodo A è indicato per prodotti pienamente esposti; il metodo B è adatto per prodotti parzialmente protetti.</p> <p>D.M. 26/08/82; UNI 8290-2; UNI 8894; UNI EN 12208; UNI EN 1027; UNI EN 12519.</p>

ANOMALIE RICONTRABILI

05.01.01.A01	<p>Alterazione cromatica</p> <p>Alterazione che si può manifestare attraverso la variazione di uno o più parametri che definiscono il colore: tinta, chiarezza, saturazione. Può evidenziarsi in modo localizzato o in zone più ampie diversamente a seconda delle condizioni.</p>
05.01.01.A02	<p>Bolla</p> <p>Rigonfiamento della pellicola causato spesso da eccessive temperatura.</p>
05.01.01.A03	<p>Condensa superficiale</p> <p>Formazione di condensa sulle superfici interne dei telai in prossimità di ponti termici.</p>
05.01.01.A04	<p>Corrosione</p> <p>Decadimento dei materiali metallici a causa della combinazione con sostanze presenti nell'ambiente (ossigeno, acqua, anidride carbonica, ecc.).</p>
05.01.01.A05	<p>Deformazione</p> <p>Variazione geometriche e morfologiche dei profili e degli elementi di tamponamento per fenomeni di ritiro quali imbarcamento, svergolamento, ondulazione.</p>
05.01.01.A06	<p>Degrado degli organi di manovra</p> <p>Degrado degli organi di manovra a causa di processi di ossidazione delle parti metalliche ed in particolare di quelle di</p>

	manovra. Deformazione e relativa difficoltà di movimentazione degli organi di apertura-chiusura.
05.01.01.A07	Degrado delle guarnizioni Distacchi delle guarnizioni, perdita di elasticità e loro fessurazione.
05.01.01.A08	Deposito superficiale Accumulo di pulviscolo atmosferico o di altri materiali estranei quali microrganismi, residui organici, ecc., di spessore variabile, poco coerente e poco aderente al materiale sottostante.
05.01.01.A09	Frantumazione Riduzione della lastra di vetro in frammenti per cause traumatiche.
05.01.01.A10	Macchie Pigmentazione accidentale e localizzata della superficie.
05.01.01.A11	Non ortogonalità La ortogonalità dei telai mobili rispetto a quelli fissi dovuta generalmente per la mancanza di registrazione periodica dei fissaggi.
05.01.01.A12	Perdita di materiale Mancanza di parti e di piccoli elementi in seguito ad eventi traumatici.
05.01.01.A13	Perdita di trasparenza Perdita di trasparenza ed aumento della fragilità del vetro a causa dell'azione di agenti esterni.
05.01.01.A14	Rottura degli organi di manovra Rottura degli elementi di manovra con distacco dalle sedi originarie di maniglie, cerniere, aste, ed altri meccanismi.

MANUTENZIONI ESEGUIBILI DALL'UTENTE

05.01.01.I01 Periodicità	Lubrificazione serrature e cerniere Ogni 6 Mesi
Descrizione intervento	Intervento di lubrificazione ed ingrassaggio delle serrature e cerniere con prodotti siliconici, verifica del corretto funzionamento.
05.01.01.I02 Periodicità	Pulizia delle guide di scorrimento Ogni 6 Mesi
Descrizione intervento	Intervento di pulizia dei residui organici che possono compromettere la funzionalità delle guide di scorrimento.
05.01.01.I03 Periodicità	Pulizia frangisole Quando necessario
Descrizione intervento	Intervento di pulizia e rimozione dello sporco e dei depositi superficiali con detergenti idonei.
05.01.01.I04 Periodicità	Pulizia guarnizioni di tenuta Ogni 1 Anni
Descrizione intervento	Intervento di pulizia dei residui e depositi che ne possono pregiudicare il buon funzionamento con detergenti non aggressivi.
05.01.01.I05 Periodicità	Pulizia organi di movimentazione Quando necessario
Descrizione intervento	Intervento di pulizia degli organi di movimentazione tramite detergenti comuni.
05.01.01.I06 Periodicità	Pulizia telai fissi Ogni 6 Mesi
Descrizione intervento	Intervento di pulizia dei residui organici che possono provocare l'otturazione delle asole, dei canali di drenaggio, dei fori, delle battute. Pulizia del telaio fisso con detergenti non aggressivi.
05.01.01.I07 Periodicità	Pulizia telai mobili Ogni 12 Mesi
Descrizione intervento	Intervento di pulizia dei telai mobili con detergenti non aggressivi.
05.01.01.I08 Periodicità	Pulizia telai persiane Quando necessario
Descrizione intervento	Intervento di pulizia dei telai con detergenti non aggressivi.
05.01.01.I09 Periodicità	Pulizia vetri Quando necessario
Descrizione intervento	Intervento di pulizia e rimozione dello sporco e dei depositi superficiali con detergenti idonei.
05.01.01.I10 Periodicità	Registrazione maniglia Ogni 6 Mesi
Descrizione intervento	Intervento di registrazione e lubrificazione della maniglia, delle viti e degli accessori di manovra apertura-chiusura.

MANUTENZIONI ESEGUIBILI DA PERSONALE SPECIALIZZATO

05.01.01.I11 Periodicità	Regolazione guarnizioni di tenuta Ogni 3 Anni
Descrizione intervento	Intervento di regolazione e riposizionamento delle guarnizioni di tenuta.
05.01.01.I12 Periodicità	Regolazione telai fissi Ogni 3 Anni
Descrizione intervento	Intervento di regolazione di ortogonalità del telaio fisso tramite cacciavite sui blocchetti di regolazione e relativo fissaggio.

05.01.01.I13 Periodicità Descrizione intervento	Regolazione organi di movimentazione Ogni 3 Anni Intervento di regolazione delle cerniere e della perfetta chiusura dell'anta col telaio fisso; riposizionamento tramite scorrimento nelle apposite sedi delle cerniere.
05.01.01.I14 Periodicità Descrizione intervento	Ripristino fissaggi Ogni 3 Anni Intervento di ripristino fissaggi dei telai al vano e al controtelaio al muro e riattivazione del fissaggio dei blocchetti di regolazione e fissaggio tramite cacciavite.
05.01.01.I15 Periodicità Descrizione intervento	Ripristino ortogonalità telai mobili Ogni 1 Anni Intervento di ripristino dell'ortogonalità delle ante e fissaggio dei cavallotti di unione dei profilati dell'anta.
05.01.01.I16 Periodicità Descrizione intervento	Sostituzione infisso Ogni 30 Anni Intervento di sostituzione dell'infisso, comprese le opere murarie necessarie per la rimozione e posa dei controtelai.
05.01.01.I17 Periodicità Descrizione intervento	Sostituzione cinghie avvolgibili Quando necessario Intervento di sostituzione delle cinghie avvolgibili, verifica dei meccanismi di funzionamento quali rulli avvolgitori e lubrificazione degli snodi.
05.01.01.I18 Periodicità Descrizione intervento	Sostituzione frangisole Quando necessario Intervento di sostituzione dei frangisole impacchettabili con elementi analoghi.

Elemento tecnico: 05.01.02 Infissi in alluminio_copia

LIVELLO MINIMO DELLE PRESTAZIONI

05.01.02.P01 <i>Classe di Esigenza</i> <i>Classe di Requisito</i> <i>Livello minimo prestazionale</i> <i>Riferimento normativo</i>	Controllo del fattore solare - infissi esterni Fruibilità Controllo del fattore solare Il fattore solare dell'infisso non deve superare, con insolazione diretta, il valore di 0,3 con i dispositivi di oscuramento in posizione di chiusura. Legge 10/1991; D.M. 26/08/82; UNI 7143; UNI 7895; UNI 7961; UNI 8290-2; UNI 8369-1/5; UNI 8894; UNI 8975; UNI 9171; UNI 9172; UNI 91731-2-3-4; UNI 9283; UNI 9570; UNI 10818; UNI EN 107; UNI EN 949; UNI EN 1026; UNI EN 1027; UNI EN 1154; UNI EN 1155; UNI EN 1158; UNI EN 1303; UNI EN 1527; UNI EN 1634-1; UNI EN 1670; UNI EN 12207; UNI EN 12208; UNI EN 12210; UNI EN 12211; UNI EN 123651-2-3-4; UNI EN 12519; UNI EN ISO 6410-1.
05.01.02.P02 <i>Classe di Esigenza</i> <i>Classe di Requisito</i> <i>Livello minimo prestazionale</i> <i>Riferimento normativo</i>	Controllo del flusso luminoso - infissi esterni Fruibilità Controllo del flusso luminoso La superficie trasparente degli infissi deve essere tale da garantire all'ambiente un valore del fattore medio di luce diurna nell'ambiente non inferiore al 2%. Inoltre, la superficie finestrata apribile non deve essere inferiore ad 1/8 della superficie di calpestio del vano. Legge 10/1991; D.M. 26/08/82; UNI 7143; UNI 7895; UNI 7961; UNI 8290-2; UNI 8369-1/5; UNI 8894; UNI 8975; UNI 9171; UNI 9172; UNI 91731-2-3-4; UNI 9283; UNI 9570; UNI 10818; UNI EN 107; UNI EN 949; UNI EN 1026; UNI EN 1027; UNI EN 1154; UNI EN 1155; UNI EN 1158; UNI EN 1303; UNI EN 1527; UNI EN 1634-1; UNI EN 1670; UNI EN 12207; UNI EN 12208; UNI EN 12210; UNI EN 12211; UNI EN 123651-2-3-4; UNI EN 12519; UNI EN ISO 6410-1.
05.01.02.P03 <i>Classe di Esigenza</i> <i>Classe di Requisito</i> <i>Livello minimo prestazionale</i>	Isolamento acustico - infissi esterni Benessere Isolamento acustico In relazione alla destinazione degli ambienti e alla rumorosità della zona di ubicazione, i serramenti esterni sono classificati secondo i seguenti parametri: - classe R1 se $20 \leq R_w \leq 27$ dB(A); - classe R2 se $27 \leq R_w \leq 35$ dB(A); - classe R3 se $R_w > 35$ dB(A). La classe di prestazione è correlata al livello di rumorosità esterno, in particolare alla zona di rumore di appartenenza. D.P.C.M. 5.12.1997 (Determinazione dei requisiti acustici passivi degli edifici) Tabella A (Classificazione degli ambienti abitativi) - categoria A: edifici adibiti a residenza o assimilabili; - categoria B: edifici adibiti ad uffici e assimilabili; - categoria C: edifici adibiti ad alberghi, pensioni ed attività assimilabili; - categoria D: edifici adibiti ad ospedali, cliniche, case di cura e assimilabili; - categoria E: edifici adibiti ad attività scolastiche a tutti i livelli e assimilabili; - categoria F: edifici adibiti ad attività ricreative o di culto o assimilabili; - categoria G: edifici adibiti ad attività commerciali o assimilabili. Tabella B (Requisiti acustici passivi degli edifici, dei loro componenti e degli

<p><i>Riferimento normativo</i></p>	<p>impianti tecnologici) - categoria D: $R_w(*) = 55 - D_{2m,nT,w} = 45 - L_{nw} = 58 - L_{ASmax} = 35 - L_{Aeq} = 25$. - categorie A e C: $R_w(*) = 50 - D_{2m,nT,w} = 40 - L_{nw} = 63 - L_{ASmax} = 35 - L_{Aeq} = 35$. - categoria E: $R_w(*) = 50 - D_{2m,nT,w} = 48 - L_{nw} = 58 - L_{ASmax} = 35 - L_{Aeq} = 25$. - categorie B,F e G: $R_w(*) = 50 - D_{2m,nT,w} = 42 - L_{nw} = 55 - L_{ASmax} = 35 - L_{Aeq} = 35$. (*) Valori di R_w riferiti a elementi di separazione tra due distinte unità immobiliari. D.P.C.M. 1.3.1991 (Limiti massimi di immissione nelle sei zone acustiche, espressi come livello equivalente in dB(A)) - Classe I (Aree particolarmente protette) - Tempi: Diurno = 50; Notturmo = 40. - Classe II (Aree prevalentemente residenziali) - Tempi: Diurno = 55; Notturmo = 45. - Classe III (Aree di tipo misto) - Tempi: Diurno = 60; Notturmo = 50. - Classe IV (Aree di intensa attività umana) - Tempi: Diurno = 65; Notturmo = 55. - Classe V (Aree prevalentemente industriali) - Tempi: Diurno = 70; Notturmo = 60. - Classe VI (Aree esclusivamente industriali) - Tempi: Diurno=70; Notturmo=70. Valori limite di emissione L_{eq} in dB(A) - Classe I (Aree particolarmente protette) - Tempi: Diurno (06.00-22.00) = 45; Notturmo (22.00-06.00) = 35. - Classe II (Aree prevalentemente residenziali) - Tempi: Diurno (06.00-22.00) = 50; Notturmo (22.00-06.00) = 40. - Classe III (Aree di tipo misto) - Tempi: Diurno (06.00-22.00) = 55; Notturmo (22.00-06.00) = 45. - Classe IV (Aree di intensa attività umana) - Tempi: Diurno (06.00-22.00) = 60; Notturmo (22.00-06.00) = 50. - Classe V (Aree prevalentemente industriali) - Tempi: Diurno (06.00-22.00) = 65; Notturmo (22.00-06.00) = 55. - Classe VI (Aree esclusivamente industriali) - Tempi: Diurno (06.00-22.00) = 65; Notturmo (22.00-06.00) = 65. Valori di qualità L_{eq} in dB(A) - Classe I (Aree particolarmente protette) - Tempi: Diurno (06.00-22.00) = 47; Notturmo (22.00-06.00) = 37. - Classe II (Aree prevalentemente residenziali) - Tempi: Diurno (06.00-22.00) = 52; Notturmo (22.00-06.00) = 42. - Classe III (Aree di tipo misto) - Tempi: Diurno (06.00-22.00) = 57; Notturmo (22.00-06.00) = 47. - Classe IV (Aree di intensa attività umana) - Tempi: Diurno (06.00-22.00) = 62; Notturmo (22.00-06.00) = 52. - Classe V (Aree prevalentemente industriali) - Tempi: Diurno (06.00-22.00) = 67; Notturmo (22.00-06.00) = 57. - Classe VI (Aree esclusivamente industriali) - Tempi: Diurno (06.00-22.00) = 70; Notturmo (22.00-06.00) = 70.</p> <p>D.Lgs. 81/08; DPR n. 380/2001; D.Lgs. 81/08 UNI 7959; UNI 8290-2; UNI 8894; UNI EN 12758.</p>
<p>05.01.02.P04 <i>Classe di Esigenza</i> <i>Classe di Requisito</i> <i>Livello minimo prestazionale</i></p> <p><i>Riferimento normativo</i></p>	<p>Isolamento termico - infissi esterni Benessere Isolamento termico</p> <p>Le prestazioni di isolamento termico di un infisso esterno verticale sono valutate in base ai valori della trasmittanza termica unitaria U, relativa all'intero infisso, che tiene conto delle dispersioni termiche eventualmente verificatesi attraverso i componenti trasparenti ed opachi dei serramenti. I valori di U e kl devono essere tali da concorrere al contenimento del coefficiente volumico di dispersione Cd dell'intero edificio e quello dei singoli locali nei limiti previsti dalle leggi e normative vigenti.</p> <p>Legge 10/1991- D.P.R. 2.4.2009, n. 59; UNI 8290-2; UNI 8894; UNI 8979.</p>
<p>05.01.02.P05 <i>Classe di Esigenza</i> <i>Classe di Requisito</i> <i>Livello minimo prestazionale</i></p> <p><i>Riferimento normativo</i></p>	<p>Permeabilità all'aria - infissi esterni Benessere Impermeabilità ai fluidi aeriformi</p> <p>I livelli prestazionali sono funzione delle classi, della permeabilità all'aria di riferimento a 100 Pa misurata in m^3/hm^2 e della pressione massima di prova misurata in Pa.</p> <p>UNI 8290-2; UNI 8894; UNI EN 1027; UNI EN 1026; UNI EN 12519; UNI EN 12207; UNI EN 12208; UNI EN 12210.</p>
<p>05.01.02.P06 <i>Classe di Esigenza</i> <i>Classe di Requisito</i> <i>Livello minimo prestazionale</i></p> <p><i>Riferimento normativo</i></p>	<p>Pulibilità - infissi esterni Benessere Pulibilità</p> <p>Gli infissi devono essere accessibili ed inoltre è necessario che la loro altezza da terra sia inferiore a 200 cm e la larghezza delle ante non superiore ai 60 cm in modo da consentire le operazioni di pulizia rimanendo dall'interno.</p> <p>D.M. 26/08/82; UNI 8290-2; UNI 8894.</p>
<p>05.01.02.P07 <i>Classe di Esigenza</i> <i>Classe di Requisito</i> <i>Livello minimo prestazionale</i></p> <p><i>Riferimento normativo</i></p>	<p>Regolarità delle finiture - infissi esterni Aspetto Visivo</p> <p>Gli infissi esterni verticali non devono presentare finiture superficiali eccessivamente rugose, spigolose, cedevoli né tanto meno fessurazioni o screpolature superiore al 10% delle superfici totali.</p> <p>D.M. 26/08/82; UNI EN 12150-1; UNI 8290-2; UNI 8894; UNI 8938.</p>
<p>05.01.02.P08 <i>Classe di Esigenza</i> <i>Classe di Requisito</i> <i>Livello minimo prestazionale</i></p>	<p>Resistenza a manovre false e violente - infissi esterni Sicurezza Resistenza alle intrusioni</p> <p>Gli sforzi per le manovre di apertura e chiusura degli infissi e dei relativi organi di manovra devono essere contenuti entro i limiti qui descritti. A) Infissi con ante ruotanti intorno ad un asse verticale o orizzontale. - Sforzi per le operazioni di chiusura ed apertura degli organi di manovra. Le grandezze applicate sugli organi di manovra per le operazioni di chiusura e apertura identificate nella forza F e il momento M devono essere contenute entro i limiti: $F <= 100 N$ e $M <= 10 Nm$ - Sforzi per le operazioni movimentazione delle ante. La forza F utile al movimento di un'anta chiusa, con organo di manovra non bloccato, deve essere contenuta entro limiti: $F <= 80 N$ per anta con asse di rotazione laterale con apertura a vasistas, $30 N <= F <= 80 N$</p>

	<p>per anta con asse di rotazione verticale con apertura girevole, $F \leq 80$ N per anta, con una maniglia, con asse di rotazione orizzontale con apertura a bilico e $F \leq 130$ N per anta, con due maniglie, con asse di rotazione orizzontale con apertura a bilico; B) Infissi con ante apribili per traslazione con movimento verticale od orizzontale. - Sforzi per le operazioni di chiusura ed apertura degli organi di manovra. La forza F da applicarsi sull'organo di manovra per le operazioni di chiusura e di apertura, deve essere contenuta entro i 50 N. - Sforzi per le operazioni di spostamento delle ante. La forza F utile al movimento di un'anta chiusa, con organo di manovra non bloccato, deve essere contenuta entro limiti: $F \leq 60$ N per anta di finestra con movimento a traslazione orizzontale ed apertura scorrevole, $F \leq 100$ N per anta di porta o di portafinestra a traslazione orizzontale ed apertura scorrevole e $F \leq 100$ N per anta a traslazione verticale ed apertura a saliscendi. C) Infissi con apertura basculante - Sforzi per le operazioni di chiusura e di apertura degli organi di manovra. Le grandezze applicate sugli organi di manovra per le operazioni di chiusura e apertura identificate nella forza F e il momento M devono essere contenute entro i limiti: $F \leq 100$ N e $M \leq 10$ Nm. - Sforzi per le operazioni di messa in movimento delle ante. Nelle condizioni con anta chiusa ed organo di manovra non bloccato, la caduta da un'altezza 20 cm di una massa di 5 kg a sua volta collegata all'organo di manovra deve mettere in movimento l'anta stessa. - Sforzi per le operazioni di spostamento delle ante. La forza F da applicarsi sull'organo di manovra per le operazioni di chiusura e di apertura, deve essere contenuta entro i 60 N. D) Infissi con apertura a pantografo - Sforzi per le operazioni di chiusura e di apertura degli organi di manovra. Le grandezze applicate sugli organi di manovra per le operazioni di chiusura e apertura identificate nella forza F e il momento M devono essere contenute entro i limiti: $F \leq 100$ N e $M \leq 10$ Nm. - Sforzi per le operazioni di messa in movimento delle ante. La forza F utile al movimento di un'anta chiusa, con organo di manovra non bloccato, deve essere contenuta entro limiti: $F \leq 150$ N - Sforzi per le operazioni di spostamento delle ante. La forza F utile al movimento di un'anta dalla posizione di chiusura a quella di apertura e viceversa, con organo di manovra non bloccato, deve essere contenuta entro limiti: $F \leq 100$ N. E) Infissi con apertura a fisarmonica - Sforzi per le operazioni di chiusura e di apertura degli organi di manovra. Le grandezze applicate sugli organi di manovra per le operazioni di chiusura e apertura identificate nella forza F e il momento M devono essere contenute entro i limiti: $F \leq 100$ N e $M \leq 10$ Nm - Sforzi per le operazioni di messa in movimento delle ante. La forza F, da applicare con azione parallela al piano dell'infisso, utile al movimento di un'anta chiusa, con organo di manovra non bloccato, deve essere contenuta entro limiti: $F \leq 80$ N - Sforzi per le operazioni di spostamento delle ante. La forza F utile al movimento di un'anta dalla posizione di chiusura a quella di apertura e viceversa, con organo di manovra non bloccato, deve essere contenuta entro limiti: $F \leq 80$ N per anta di finestra e $F \leq 120$ N per anta di porta o portafinestra. F) Dispositivi di sollevamento I dispositivi di movimentazione e sollevamento di persiane o avvolgibili devono essere realizzati in modo da assicurare che la forza manuale necessaria per il sollevamento degli stessi tramite corde e/o cinghie, non vada oltre il valore di 150 N.</p>
<p>05.01.02.P09 <i>Classe di Esigenza</i> <i>Classe di Requisito</i> Livello minimo prestazionale</p>	<p>Resistenza agli urti - infissi esterni Sicurezza Resistenza meccanica Gli infissi esterni verticali, ad esclusione degli elementi di tamponamento, devono resistere all'azione di urti esterni ed interni realizzati secondo con le modalità indicate di seguito: - Tipo di infisso: Porta esterna: Corpo d'urto: duro - Massa del corpo [Kg]: 0,5; Energia d'urto applicata [J]: faccia esterna = 3,75 - faccia interna = 3,75 Corpo d'urto: molle - Massa del corpo [Kg]: 30; Energia d'urto applicata [J]: faccia esterna = 240 - faccia interna = 240; - Tipo di infisso: Finestra: Corpo d'urto: molle - Massa del corpo [Kg]: 50; Energia d'urto applicata [J]: faccia esterna = 900 - faccia interna = 900; - Tipo di infisso: Portafinestra: Corpo d'urto: molle - Massa del corpo [Kg]: 50; Energia d'urto applicata [J]: faccia esterna = 700 - faccia interna = 700; - Tipo di infisso: Facciata continua: Corpo d'urto: duro - Massa del corpo [Kg]: 1; Energia d'urto applicata [J]: faccia esterna = 6 - faccia interna = -; - Tipo di infisso: Elementi pieni: Corpo d'urto: molle - Massa del corpo [Kg]: 50; Energia d'urto applicata [J]: faccia esterna = 700 - faccia interna = -.</p>
<p>05.01.02.P10 <i>Classe di Esigenza</i> <i>Classe di Requisito</i> Livello minimo prestazionale <i>Riferimento normativo</i></p>	<p>Resistenza al vento - infissi esterni Sicurezza Resistenza meccanica I livelli minimi sono funzione di prove di laboratorio basate nella misurazione della differenza di pressioni, riprodotte convenzionalmente in condizioni di sovrappressione e in depressione secondo la UNI EN 12210 e UNI EN 12211. DM 17/01-2018 (NTC); UNI 7959; UNI 8290-2; UNI 8894; UNI EN 12210; UNI EN 12211.</p>
<p>05.01.02.P11 <i>Classe di Esigenza</i> <i>Classe di Requisito</i> Livello minimo prestazionale <i>Riferimento normativo</i></p>	<p>Resistenza all'acqua - infissi esterni Benessere Tenuta all'acqua Sugli infissi campione sono eseguite delle prove atte alla verifica dei seguenti limiti prestazionali secondo la norma UNI EN 12208: - Differenza di Pressione [Pa] = 0 - Durata della prova [minuti] 15; - Differenza di Pressione [Pa] = 50 - Durata della prova [minuti] 5; - Differenza di Pressione [Pa] = 100 - Durata della prova [minuti] 5; - Differenza di Pressione [Pa] = 150 - Durata della prova [minuti] 5; - Differenza di Pressione [Pa] = 200 - Durata della prova [minuti] 5; - Differenza di Pressione [Pa] = 300 - Durata della prova [minuti] 5; - Differenza di Pressione [Pa] = 500 - Durata della prova [minuti] 5. D.M. 26/08/82; UNI 8290-2; UNI 8894; UNI EN 12208.</p>
<p>05.01.02.P12</p>	<p>Tenuta all'acqua - infissi esterni</p>

<p><i>Classe di Esigenza</i> <i>Classe di Requisito</i> <i>Livello minimo prestazionale</i></p>	<p>Benessere Tenuta all'acqua</p> <p>I livelli minimi sono individuabili attraverso l'identificazione della classe di tenuta all'acqua in funzione della norma UNI EN 12208. - Pressione di prova (Pmax in Pa*) = -; Classificazione: Metodo di prova A = 0 - Metodo di prova B = 0; Specifiche: Nessun requisito; - Pressione di prova (Pmax in Pa*)= 0; Classificazione: Metodo di prova A = 1A - Metodo di prova B = 1B; Specifiche: Irrorazione per 15 min; - Pressione di prova (Pmax in Pa*) = 50; Classificazione: Metodo di prova A = 2A - Metodo di prova B = 2B; Specifiche: Come classe 1 ÷ 5 min; - Pressione di prova (Pmax in Pa*) = 100; Classificazione: Metodo di prova A = 3A - Metodo di prova B = 3B; Specifiche: Come classe 2 ÷ 5 min; - Pressione di prova (Pmax in Pa*) = 150; Classificazione: Metodo di prova A = 4A - Metodo di prova B = 4B; Specifiche: Come classe 3 ÷ 5 min; - Pressione di prova (Pmax in Pa*) = 200; Classificazione: Metodo di prova A = 5A - Metodo di prova B = 5B; Specifiche: Come classe 4 ÷ 5 min; - Pressione di prova (Pmax in Pa*) = 250; Classificazione: Metodo di prova A = 6A - Metodo di prova B = 6B; Specifiche: Come classe 5 ÷ 5 min; - Pressione di prova (Pmax in Pa*) = 300; Classificazione: Metodo di prova A = 7A - Metodo di prova B = 7B; Specifiche: Come classe 6 ÷ 5 min; - Pressione di prova (Pmax in Pa*) = 450; Classificazione: Metodo di prova A = 8A - Metodo di prova B = -; Specifiche: Come classe 7 ÷ 5 min; - Pressione di prova (Pmax in Pa*) = 600; Classificazione: Metodo di prova A = 9A - Metodo di prova B = -; Specifiche: Come classe 8 ÷ 5 min; - Pressione di prova (Pmax in Pa*) > 600; Classificazione: Metodo di prova A = Exxx - Metodo di prova B = -; Specifiche: Al di sopra di 600 Pa, con cadenza di 150 Pa, la durata di ciascuna fase deve essere di 50 min; *dopo 15 min a pressione zero e 5 min alle fasi susseguenti. Il metodo A è indicato per prodotti pienamente esposti; il metodo B è adatto per prodotti parzialmente protetti.</p>
<p><i>Riferimento normativo</i></p>	<p>D.M. 26/08/82; UNI 8290-2; UNI 8894; UNI EN 12208; UNI EN 1027; UNI EN 12519.</p>

ANOMALIE RICONTRABILI

05.01.02.A01	<p>Alterazione cromatica</p> <p>Alterazione che si può manifestare attraverso la variazione di uno o più parametri che definiscono il colore: tinta, chiarezza, saturazione. Può evidenziarsi in modo localizzato o in zone più ampie diversamente a seconda delle condizioni.</p>
05.01.02.A02	<p>Bolla</p> <p>Rigonfiamento della pellicola causato spesso da eccessive temperatura.</p>
05.01.02.A03	<p>Condensa superficiale</p> <p>Formazione di condensa sulle superfici interne dei telai in prossimità di ponti termici.</p>
05.01.02.A04	<p>Corrosione</p> <p>Decadimento dei materiali metallici a causa della combinazione con sostanze presenti nell'ambiente (ossigeno, acqua, anidride carbonica, ecc.).</p>
05.01.02.A05	<p>Deformazione</p> <p>Variazioni geometriche e morfologiche dei profili e degli elementi di tamponamento per fenomeni di ritiro quali imbarcamento, svergolamento, ondulazione.</p>
05.01.02.A06	<p>Degrado degli organi di manovra</p> <p>Degrado degli organi di manovra a causa di processi di ossidazione delle parti metalliche ed in particolare di quelle di manovra. Deformazione e relativa difficoltà di movimentazione degli organi di apertura-chiusura.</p>
05.01.02.A07	<p>Degrado delle guarnizioni</p> <p>Distacchi delle guarnizioni, perdita di elasticità e loro fessurazione.</p>
05.01.02.A08	<p>Deposito superficiale</p> <p>Accumulo di pulviscolo atmosferico o di altri materiali estranei quali microrganismi, residui organici, ecc., di spessore variabile, poco coerente e poco aderente al materiale sottostante.</p>
05.01.02.A09	<p>Frantumazione</p> <p>Riduzione della lastra di vetro in frammenti per cause traumatiche.</p>
05.01.02.A10	<p>Macchie</p> <p>Pigmentazione accidentale e localizzata della superficie.</p>
05.01.02.A11	<p>Non ortogonalità</p> <p>La ortogonalità dei telai mobili rispetto a quelli fissi dovuta generalmente per la mancanza di registrazione periodica dei fissaggi.</p>
05.01.02.A12	<p>Perdita di materiale</p> <p>Mancanza di parti e di piccoli elementi in seguito ad eventi traumatici.</p>
05.01.02.A13	<p>Perdita di trasparenza</p> <p>Perdita di trasparenza ed aumento della fragilità del vetro a causa dell'azione di agenti esterni.</p>
05.01.02.A14	<p>Rottura degli organi di manovra</p> <p>Rottura degli elementi di manovra con distacco dalle sedi originarie di maniglie, cerniere, aste, ed altri meccanismi.</p>

MANUTENZIONI ESEGUIBILI DALL'UTENTE

05.01.02.I01	<p>Lubrificazione serrature e cerniere</p> <p>Periodicità Ogni 6 Mesi</p>
Descrizione intervento	<p>Intervento di lubrificazione ed ingrassaggio delle serrature e cerniere con prodotti siliconici, verifica del corretto funzionamento.</p>
05.01.02.I02	<p>Pulizia delle guide di scorrimento</p>

Periodicità Descrizione intervento	Ogni 6 Mesi Intervento di pulizia dei residui organici che possono compromettere la funzionalità delle guide di scorrimento.
05.01.02.103 Periodicità Descrizione intervento	Pulizia frangisole Quando necessario Intervento di pulizia e rimozione dello sporco e dei depositi superficiali con detergenti idonei.
05.01.02.104 Periodicità Descrizione intervento	Pulizia guarnizioni di tenuta Ogni 1 Anni Intervento di pulizia dei residui e depositi che ne possono pregiudicare il buon funzionamento con detergenti non aggressivi.
05.01.02.105 Periodicità Descrizione intervento	Pulizia organi di movimentazione Quando necessario Intervento di pulizia degli organi di movimentazione tramite detergenti comuni.
05.01.02.106 Periodicità Descrizione intervento	Pulizia telai fissi Ogni 6 Mesi Intervento di pulizia dei residui organici che possono provocare l'otturazione delle asole, dei canali di drenaggio, dei fori, delle battute. Pulizia del telaio fisso con detergenti non aggressivi.
05.01.02.107 Periodicità Descrizione intervento	Pulizia telai mobili Ogni 12 Mesi Intervento di pulizia dei telai mobili con detergenti non aggressivi.
05.01.02.108 Periodicità Descrizione intervento	Pulizia telai persiane Quando necessario Intervento di pulizia dei telai con detergenti non aggressivi.
05.01.02.109 Periodicità Descrizione intervento	Pulizia vetri Quando necessario Intervento di pulizia e rimozione dello sporco e dei depositi superficiali con detergenti idonei.
05.01.02.110 Periodicità Descrizione intervento	Registrazione maniglia Ogni 6 Mesi Intervento di registrazione e lubrificazione della maniglia, delle viti e degli accessori di manovra apertura-chiusura.

MANUTENZIONI ESEGUIBILI DA PERSONALE SPECIALIZZATO

05.01.02.111 Periodicità Descrizione intervento	Regolazione guarnizioni di tenuta Ogni 3 Anni Intervento di regolazione e riposizionamento delle guarnizioni di tenuta.
05.01.02.112 Periodicità Descrizione intervento	Regolazione telai fissi Ogni 3 Anni Intervento di regolazione di ortogonalità del telaio fisso tramite cacciavite sui blocchetti di regolazione e relativo fissaggio.
05.01.02.113 Periodicità Descrizione intervento	Regolazione organi di movimentazione Ogni 3 Anni Intervento di regolazione delle cerniere e della perfetta chiusura dell'anta col telaio fisso; riposizionamento tramite scorrimento nelle apposite sedi delle cerniere.
05.01.02.114 Periodicità Descrizione intervento	Ripristino fissaggi Ogni 3 Anni Intervento di ripristino fissaggi dei telai al vano e al controtelaio al muro e riattivazione del fissaggio dei blocchetti di regolazione e fissaggio tramite cacciavite.
05.01.02.115 Periodicità Descrizione intervento	Ripristino ortogonalità telai mobili Ogni 1 Anni Intervento di ripristino dell'ortogonalità delle ante e fissaggio dei cavallotti di unione dei profilati dell'anta.
05.01.02.116 Periodicità Descrizione intervento	Sostituzione infisso Ogni 30 Anni Intervento di sostituzione dell'infisso, comprese le opere murarie necessarie per la rimozione e posa dei controtelai.
05.01.02.117 Periodicità Descrizione intervento	Sostituzione cinghie avvolgibili Quando necessario Intervento di sostituzione delle cinghie avvolgibili, verifica dei meccanismi di funzionamento quali rulli avvolgitori e lubrificazione degli snodi.
05.01.02.118 Periodicità Descrizione intervento	Sostituzione frangisole Quando necessario Intervento di sostituzione dei frangisole impacchettabili con elementi analoghi.

Elemento tecnico: 05.01.03 Porta blindata

LIVELLO MINIMO DELLE PRESTAZIONI

<p>05.01.03.P01 <i>Classe di Esigenza</i> <i>Classe di Requisito</i> <i>Livello minimo prestazionale</i> <i>Riferimento normativo</i></p>	<p>Resistenza alle intrusioni - porta blindata Sicurezza Resistenza alle intrusioni I livelli minimi sono valutati secondo le prove descritte nelle norme UNI 9569, UNI EN 1522 e UNI EN 1523. D.M. 26/08/82; UNI 8290-2; UNI 8894; UNI EN 1522; UNI EN 1523; UNI EN ISO 2554.</p>
<p>05.01.03.P02 <i>Classe di Esigenza</i> <i>Classe di Requisito</i> <i>Livello minimo prestazionale</i> <i>Riferimento normativo</i></p>	<p>Resistenza agli urti - infissi interni Sicurezza Resistenza meccanica I livelli minimi delle prestazioni devono tenere conto di quelli indicati nelle schede tecniche specifiche degli elementi fornite dai produttori. D.M. 26/08/82; UNI 7143; UNI 7895; UNI 7961; UNI 8290-2; UNI 8369-1/5; UNI 8894; UNI 8975; UNI 9171; UNI 9172; UNI 91731-2-3-4; UNI 9283; UNI 9570; UNI 10818; UNI EN 107; UNI EN 949; UNI EN 1026; UNI EN 1027; UNI EN 1154; UNI EN 1155; UNI EN 1158; UNI EN 1303; UNI EN 1527; UNI EN 1634-1; UNI EN 1670; UNI EN 12207; UNI EN 12208; UNI EN 12210; UNI EN 12211; UNI EN 123651-2-3-4; UNI EN 12518; UNI EN 12519; UNI EN ISO 6410-1.</p>
<p>05.01.03.P03 <i>Classe di Esigenza</i> <i>Classe di Requisito</i> <i>Livello minimo prestazionale</i> <i>Riferimento normativo</i></p>	<p>Manutenibilità - infissi interni Fruibilità Manutenibilità Gli infissi devono essere accessibili in modo da consentire agevolmente le operazioni di riparazione. D.M. 26/08/82; UNI 8290-2; UNI 8894; UNI 7864; UNI 7866; UNI 7961; UNI EN 12519; UNI 8861; UNI 8975.</p>
<p>05.01.03.P04 <i>Classe di Esigenza</i> <i>Classe di Requisito</i> <i>Livello minimo prestazionale</i> <i>Riferimento normativo</i></p>	<p>Sostituibilità - infissi interni Fruibilità Sostituibilità L'altezza e la larghezza degli infissi interni devono essere modulari e rispondenti a quanto previsto dalle norme UNI 7864, UNI 7866, UNI 7961, UNI 8861, UNI 8975 e UNI EN 12519. UNI 7864; UNI 7866; UNI 7961; UNI 8290-2; UNI 8861; UNI 8894; UNI 8975; UNI EN 12519.</p>

ANOMALIE RICONTRABILI

05.01.03.A01	<p>Alterazione cromatica Alterazione che si può manifestare attraverso la variazione di uno o più parametri che definiscono il colore: tinta, chiarezza, saturazione. Può evidenziarsi in modo localizzato o in zone più ampie diversamente a seconda delle condizioni.</p>
05.01.03.A02	<p>Bolla Rigonfiamento della pellicola causato spesso da eccessive temperatura.</p>
05.01.03.A03	<p>Corrosione Decadimento dei materiali metallici a causa della combinazione con sostanze presenti nell'ambiente (ossigeno, acqua, anidride carbonica, ecc.).</p>
05.01.03.A04	<p>Deformazione Variazione geometriche e morfologiche dei profili e degli elementi di tamponamento per fenomeni di ritiro quali imbarcamento, svergolamento, ondulazione.</p>
05.01.03.A05	<p>Deposito superficiale Accumulo di pulviscolo atmosferico o di altri materiali estranei quali microrganismi, residui organici, ecc., di spessore variabile, poco coerente e poco aderente al materiale sottostante.</p>
05.01.03.A06	<p>Distacco Distacco di due o più strati di un pannello per insufficiente adesione delle parti.</p>
05.01.03.A07	<p>Fessurazione Formazione di soluzioni di continuità nel materiale con distacco macroscopico delle parti.</p>
05.01.03.A08	<p>Frantumazione Riduzione della lastra di vetro in frammenti per cause traumatiche.</p>
05.01.03.A09	<p>Fratturazione Formazione di soluzioni di continuità nel materiale con o senza spostamento delle parti.</p>
05.01.03.A10	<p>Incrostazione Deposito a strati molto aderente al substrato composto generalmente da sostanze inorganiche o di natura biologica.</p>
05.01.03.A11	<p>Infracidamento Degradazione che si manifesta con la formazione di masse scure polverulente dovuta ad umidità e alla scarsa ventilazione.</p>
05.01.03.A12	<p>Lesione Degradazione che si manifesta in seguito ad eventi traumatici con effetti di soluzione di continuità con o senza distacco tra le parti.</p>

05.01.03.A13	Macchie Pigmentazione accidentale e localizzata della superficie.
05.01.03.A14	Non ortogonalità La ortogonalità dei telai mobili rispetto a quelli fissi dovuta generalmente per la mancanza di registrazione periodica dei fissaggi.
05.01.03.A15	Patina Variazione del colore originario del materiale per alterazione della superficie dei materiali per fenomeni non legati a degradazione.
05.01.03.A16	Perdita di lucentezza Opacizzazione del legno.
05.01.03.A17	Perdita di materiale Mancanza di parti e di piccoli elementi in seguito ad eventi traumatici.
05.01.03.A18	Perdita di trasparenza Perdita di trasparenza ed aumento della fragilità del vetro a causa dell'azione di agenti esterni.
05.01.03.A19	Scagliatura, screpolatura Distacco totale o parziale di parti della pellicola dette scaglie che avviene in prossimità di scollaggi o soluzioni di continuità.
05.01.03.A20	Scollaggi della pellicola Mancanza di aderenza della pellicola al substrato per cause diverse e successiva scagliatura.

MANUTENZIONI ESEGUIBILI DALL'UTENTE

05.01.03.I01 Periodicità	Lubrificazione serrature e cerniere Ogni 6 Mesi
Descrizione intervento	Intervento di lubrificazione ed ingrassaggio delle serrature e cerniere con prodotti siliconici, verifica del corretto funzionamento.
05.01.03.I02 Periodicità	Pulizia ante Quando necessario
Descrizione intervento	Intervento di pulizia delle ante con prodotti detergenti non aggressivi idonei al tipo di materiale.
05.01.03.I03 Periodicità	Pulizia organi di movimentazione Quando necessario
Descrizione intervento	Intervento di pulizia degli organi di movimentazione tramite detergenti comuni.
05.01.03.I04 Periodicità	Pulizia telai Ogni 6 Mesi
Descrizione intervento	Intervento di pulizia del telaio con prodotti detergenti non aggressivi idonei al tipo di materiale.
05.01.03.I05 Periodicità	Registrazione maniglia Ogni 6 Mesi
Descrizione intervento	Intervento di registrazione e lubrificazione della maniglia, delle viti e degli accessori di manovra apertura-chiusura.
05.01.03.I06 Periodicità	Prova sistemi antifurto Ogni 6 Mesi
Descrizione intervento	Prova, anche con strumentazione e test, degli automatismi di apertura-chiusura rispetto ai sistemi di antifurto (qualora fossero previsti).

MANUTENZIONI ESEGUIBILI DA PERSONALE SPECIALIZZATO

05.01.03.I07 Periodicità	Regolazione telaio e controtelaio Ogni 12 Mesi
Descrizione intervento	Intervento di regolazione del fissaggio dei controtelai alle pareti e dei telai ai controtelai.
05.01.03.I08 Periodicità	Rinnovo verniciatura Quando necessario
Descrizione intervento	Intervento di riverniciatura previa pulitura di tutta la superficie verniciata con acqua addizionata ad un detergente neutro e carteggiare tutto l'infisso con carta abrasiva di grana 280-320, senza esercitare troppa pressione sugli angoli per non togliere il colore. Applicazione di due mani di vernice all'acqua con un pennello di setole acriliche, prima trasversalmente, poi tirandola per tutta la lunghezza del pezzo.

Classe di unità tecnologica (Corpo d'opera)

06 STRUTTURE IN ACCIAIO

Unità tecnologica: 06.01 Solai e scale

Fanno parte delle più generali "chiusure orizzontali" appartenenti all'apparecchiatura costruttiva all'interno delle quali svolgono il compito di assolvere alla sicurezza statica al fine di ripartire i carichi sulle travi perimetrali della struttura di elevazione dell'edificio.

La struttura portante del solaio può essere realizzata in legno, in calcestruzzo armato o in acciaio con la presenza o meno di altri materiali (ad esempio elementi in laterizio o pani di polistirolo), con funzione prevalente di alleggerimento.

LIVELLO MINIMO DELLE PRESTAZIONI DELL'UNITÀ TECNOLOGICA

<p>06.01.P01 <i>Classe di Esigenza</i> <i>Classe di Requisito</i> <i>Livello minimo prestazionale</i></p> <p><i>Riferimento normativo</i></p>	<p>Resistenza al fuoco - rivestimenti strutture di collegamento acciaio Sicurezza Resistenza al fuoco Per la classificazione di reazione al fuoco dei materiali, si fa riferimento al decreto ministeriale 26 giugno 1984 (supplemento ordinario alla Gazzetta Ufficiale n. 234 del 25 agosto 1984): - negli atri, nei corridoi, nei disimpegni, nelle scale, nelle rampe, nei passaggi in genere, è consentito l'impiego dei materiali di classe 1 in ragione del 50% massimo della loro superficie totale (pavimento + pareti + soffitto + proiezioni orizzontali delle scale). Per le restanti parti debbono essere impiegati materiali di classe 0; - in tutti gli altri ambienti è consentito che le pavimentazioni compresi i relativi rivestimenti siano di classe 2 e che gli altri materiali di rivestimento siano di classe 1; oppure impianti di spegnimento automatico asserviti ad impianti di rivelazione incendi. I rivestimenti lignei possono essere mantenuti in opera, tranne che nelle vie di esodo e nei laboratori, a condizione che vengano opportunamente trattati con prodotti vernicianti omologati di classe 1 di reazione al fuoco, secondo le modalità e le indicazioni contenute nel decreto ministeriale 6 marzo 1992 (Gazzetta Ufficiale n. 66 del 19 marzo 1992); - i materiali di rivestimento combustibili, ammessi nelle varie classi di reazione al fuoco debbono essere posti in opera in aderenza agli elementi costruttivi, di classe 0 escludendo spazi vuoti o intercapedini; d) i materiali suscettibili di prendere fuoco su entrambe le facce (tendaggi, ecc.) devono essere di classe di reazione al fuoco non superiore a 1 di classe 2 se in presenza di materiali di rivestimento di scale e gradini per androni e passaggi comuni, devono essere di classe 0 (zero), secondo la classificazione prevista dal D.M. 26.6.1984. Sono ammessi anche i materiali di classe 1 (uno) per gli edifici aventi un'altezza antincendio non superiore a 32 m. D.Lgs. 81/08; D.M. 26/06/84; D.M. 14/01/85; D.M. 246/87; D.M. 26/08/82; D.M. 21/06/04; D.M. 09/03/07; D.M. 09/05/07; UNI 8290-2; UNI 8456; UNI 8457; UNI 9174; UNI 9503; UNI EN 1634-1; UNI EN 1363-1-2; UNI EN ISO 1182; UNI CEI EN ISO 13943.</p>
<p>06.01.P02 <i>Classe di Esigenza</i> <i>Classe di Requisito</i> <i>Livello minimo prestazionale</i></p> <p><i>Riferimento normativo</i></p>	<p>Regolarità delle finiture - strutture di collegamento Aspetto Visivo I livelli minimi sono funzione delle esigenze di aspetto della struttura di collegamento. L. N° 13/89; DPR 503/96; DPR n. 380/2001; UNI 10803; UNI 10804; UNI EN 1245; UNI EN 14411; UNI 11368; UNI 11714; UNI 11493; UNI 13813.</p>
<p>06.01.P03 <i>Classe di Esigenza</i> <i>Classe di Requisito</i> <i>Livello minimo prestazionale</i></p> <p><i>Riferimento normativo</i></p>	<p>Protezione dagli agenti aggressivi - strutture di collegamento Sicurezza Stabilità chimico-reattiva I rivestimenti dei gradini e dei pianerottoli devono avere una resistenza ai prodotti chimici di uso comune corrispondente alla classe C2 della classificazione UPEC. UNI 8012; UNI 8290-2; UNI 8298-4; UNI 8754; UNI EN ISO 6270-1; UNI 10803; UNI 10804; UNI EN 649; UNI EN 14411; UNI EN ISO 4623-1-2; UNI EN ISO 10545-1; UNI 13813.</p>
<p>06.01.P04 <i>Classe di Esigenza</i> <i>Classe di Requisito</i> <i>Livello minimo prestazionale</i></p> <p><i>Riferimento normativo</i></p>	<p>Resistenza agli urti - strutture collegamento Sicurezza Resistenza meccanica Per valutare i livelli minimi delle prestazioni dei componenti e dei rivestimenti, si deve fare riferimento alle prescrizioni di legge e di normative vigenti in materia. UNI 8012; UNI 8290-2; UNI 10803; UNI 10804; UNI 13813.</p>
<p>06.01.P05 <i>Classe di Esigenza</i> <i>Classe di Requisito</i> <i>Livello minimo prestazionale</i></p>	<p>Resistenza al fuoco - strutture di collegamento acciaio Sicurezza Resistenza al fuoco Il dimensionamento degli spessori e delle protezioni da adottare, nonché la classificazione degli edifici in funzione del carico di incendio, vanno determinati con le tabelle e con le modalità specificate nel D.M. 9.3.2007, tenendo conto delle disposizioni contenute nel decreto ministeriale 6 marzo 1986 (Gazzetta Ufficiale n. 60 del 13 marzo 1986) per quanto attiene il calcolo del carico di incendio per locali aventi</p>

<p><i>Riferimento normativo</i></p>	<p>strutture portanti in legno. Le strutture devono essere realizzate in modo da garantire una resistenza al fuoco di almeno R 60 (strutture portanti) e REI 60 (strutture separanti) per edifici con altezza antincendio fino a 24 m; per edifici di altezza superiore deve essere garantita una resistenza al fuoco almeno di R 90 (strutture portanti) e REI 90 (strutture separanti). Il vano scala, tranne quello a prova di fumo o a prova di fumo interno, deve avere superficie netta di aerazione permanente in sommità non inferiore ad 1 m. Nel vano di aerazione è consentita l'installazione di dispositivi per la protezione dagli agenti atmosferici. Per le strutture di pertinenza delle aree a rischio specifico devono applicarsi le disposizioni emanate nelle relative normative. DM 15/09/2005; D.M. 21/06/04; D.M. 246/87; D.M. 26/08/82; D.M. 09/03/07; D.M. 09/05/07; UNI 8290-2; UNI EN 1634-1; UNI EN 1363-1-2; UNI EN 1991; UNI CEI EN ISO 13943.</p>
<p>06.01.P06 <i>Classe di Esigenza</i> <i>Classe di Requisito</i> <i>Livello minimo prestazionale</i> <i>Riferimento normativo</i></p>	<p>Resistenza all'acqua - rivestimenti strutture di collegamento Benessere Tenuta all'acqua I rivestimenti dei gradini e dei pianerottoli devono possedere una resistenza all'acqua corrispondente alla classe E2 della classificazione UPEC. UNI 8290-2; UNI 8298-5/14; UNI 8380; UNI 13813; UNI 10804; UNI EN 1816; UNI EN 1817; UNI EN 14411; UNI EN ISO 175; UNI EN ISO 2812-2; UNI EN ISO 4623-1-2; UNI EN ISO 10545-1/3.</p>
<p>06.01.P07 <i>Classe di Esigenza</i> <i>Classe di Requisito</i> <i>Livello minimo prestazionale</i> <i>Riferimento normativo</i></p>	<p>Resistenza all'usura - rivestimenti strutture di collegamento Durabilità Durabilità tecnologica I rivestimenti devono possedere una resistenza all'usura corrispondente alla classe U3 (ossia di resistenza all'usura per un tempo non inferiore ai 10 anni) della classificazione UPEC. UNI 13813; UNI 8014-15; UNI 8298-9; UNI ISO 4649; UNI 10803; UNI 10804; UNI EN 649; UNI EN 1816; UNI EN 1817; UNI EN 14411; UNI EN ISO 10545-1/6/7.</p>
<p>06.01.P08 <i>Classe di Esigenza</i> <i>Classe di Requisito</i> <i>Livello minimo prestazionale</i> <i>Riferimento normativo</i></p>	<p>Resistenza meccanica - strutture di collegamento acciaio Sicurezza Resistenza meccanica I livelli minimi sono indicati nelle prescrizioni di legge e di normative vigenti in materia. L. n° 1086/1971; L. n° 64/1974; DM 17/01-2018 (NTC); UNI 8290-2; UNI EN 1090-2.</p>
<p>06.01.P09 <i>Classe di Esigenza</i> <i>Classe di Requisito</i> <i>Livello minimo prestazionale</i></p>	<p>Sicurezza alla circolazione - strutture di collegamento Sicurezza Protezione antincendio La larghezza delle rampe deve essere proporzionata al numero di persone (e comunque in funzione di multipli di 60 cm) cui è consentito il transito, e comunque non inferiore ad 1.20 m al fine di consentire il passaggio di due persone. Nel caso di larghezze superiori a 2.50 m è necessario provvedere ad un corrimano centrale. Va comunque calcolata come larghezza utile quella al netto di corrimano o di altri eventuali sporgenze (nel caso di larghezze riferite ad usi non pubblici, queste devono essere minimo di 80 cm e la pedata dei gradini non inferiore a 25 cm). Le rampe delle scale devono essere rettilinee, dotate di pianerottoli di riposo, di gradini con pedata non inferiore a 30 cm ed alzata di circa 17 cm. È opportuno che per ogni rampa non vengano superate le 12 alzate intervallandole con ripiani intermedi dimensionati pari almeno alla larghezza della scala. I pianerottoli interpiano vanno realizzati con larghezza maggiore di quella della scala e con profondità del 25-30% maggiore rispetto ai ripiani. L'inclinazione di una rampa è direttamente riferita al rapporto fra alzata (a) e pedata (p), la cui determinazione si basa sull'espressione: $2a + p = 62-64$ cm. L'altezza minima fra il sottorampa e la linea delle alzate deve essere di almeno 2,10 m. I parapetti devono avere un'altezza di 1,00 m misurata dallo spigolo superiore dei gradini e devono essere dimensionati in modo da non poter essere attraversati da una sfera di 10 cm di diametro. Il corrimano va previsto in funzione dell'utenza (se il traffico è costituito da bambini occorre un corrimano supplementare posto ad altezza adeguata e comunque deve prolungarsi di almeno 30 cm oltre il primo e l'ultimo gradino e deve essere posizionato su entrambi i lati per scale con larghezza superiore a 1.80 m. Le scale a chiocciola vanno dimensionate in considerazione che per ogni giro il numero dei gradini è condizionato dal diametro della scala che varia da 11-16 gradini in corrispondenza dei diametri di 1,20-2,50 m. La pedata va dimensionata in modo da evitare che i punti di partenza e di smonto abbiano sfalsamenti. Numero di alzate più alzata del ripiano di arrivo: 9 + 1, altezze (m) di interpiano al finito per: - Scale rotonde misto legno-metallo: 2,10-2,30; - Scale in metallo: 2,14-2,34; Numero di alzate più alzata del ripiano di arrivo: 10 + 1, altezze (m) di interpiano al finito per: - Scale rotonde misto legno-metallo: 2,31-2,53; - Scale rotonde integralmente in legno: 2,31-2,51; - Scale in metallo: 2,35-2,57; - Scale a pianta quadrata: 2,31-2,51; Numero di alzate più alzata del ripiano di arrivo: 11 + 1, altezze (m) di interpiano al finito per: - Scale rotonde misto legno-metallo: 2,54-2,76; - Scale rotonde integralmente in legno: 2,52-2,68; - Scale in metallo: 2,58-2,81; - Scale a pianta quadrata: 2,52-2,68; Numero di alzate più alzata del ripiano di arrivo: 12 + 1, altezze (m) di interpiano al finito per: - Scale rotonde misto legno-metallo: 2,77-2,99; - Scale rotonde misto legno-metallo: 2,54-2,76; - Scale rotonde integralmente in legno: 2,52-2,68; - Scale in metallo: 2,58-2,81; - Scale a pianta quadrata: 2,52-2,68; Numero di alzate più alzata del ripiano di arrivo: 12 + 1, altezze (m) di interpiano al finito per: - Scale rotonde misto legno-metallo: 2,77-2,99; - Scale rotonde integralmente in legno: 2,69-2,89; - Scale in metallo: 2,82-3,04; - Scale a pianta quadrata: 2,69-2,89; Numero di alzate più alzata del ripiano di arrivo: 13 + 1, altezze (m) di interpiano al finito per: - Scale rotonde misto legno-metallo: 3,00-3,22; - Scale rotonde integralmente in legno: 2,90-3,11; - Scale in metallo: 3,05-3,28; - Scale a pianta quadrata: 2,90-3,11; Numero di alzate più alzata del ripiano di arrivo: 14</p>

	<p>+ 1, altezze (m) di interpiano al finito per: - Scale rotonde misto legno-metallo: 3,23-3,45; - Scale rotonde integralmente in legno: 3,12-3,33; - Scale in metallo: 3,29-3,51; - Scale a pianta quadrata: 3,12-3,33; Numero di alzate più alzata del ripiano di arrivo: 15 + 1, altezze (m) di interpiano al finito per: - Scale rotonde misto legno-metallo: 3,46-3,68; - Scale rotonde integralmente in legno: 3,34-3,54; - Scale in metallo: 3,52-3,74; - Scale a pianta quadrata: 3,34-3,54; Numero di alzate più alzata del ripiano di arrivo: 16 + 1, altezze (m) di interpiano al finito per: - Scale rotonde misto legno-metallo: 3,69-3,91; - Scale rotonde integralmente in legno: 3,55-3,75; - Scale in metallo: 3,75-3,98; - Scale a pianta quadrata: 3,55-3,75; Note: Per diametri fino a 1,20 m sono previsti 12 gradini per giro; oltre il diametro di 1,40 m sono previsti 13 gradini per giro. Gli edifici residenziali o per uffici con altezza di gronda compresa fra 24 e 30 m possono prevedere una singola scala fino a 350-400 m² di superficie coperta; oltre tale valore è necessaria una scala ogni 350 m² prevedendo sempre una distanza massima di fuga pari a 30 m; oltre i 600 m² deve essere prevista una scala in più ogni 300 m² o frazione superiore a 150 m². Per gli edifici residenziali oltre i 24 m di altezza di gronda e per quelli pubblici, le scale devono presentare requisiti di sicurezza tali che: - l'accesso ai piani avvenga attraverso un passaggio esterno o attraverso un disimpegno che almeno su un lato sia completamente aperto o comunque vada ad affacciare su uno spazio a cielo libero; - le pareti che racchiudono la scala in zona di compartizione antincendio siano di classe REI 120 con valori minimi per le strutture a pareti portanti in mattoni o in c.a. rispettivamente pari a 38 e 20 cm; - porte almeno di classe REI 60, con dispositivo di chiusura automatica o di autochiusura a comando; - scala aerata mediante apertura ventilata di almeno 1 m², situata all'ultimo piano e al di sopra dell'apertura di maggiore altezza prospiciente sul vano scala. Le scale esterne di sicurezza devono essere del tutto esterne all'edificio e munite di parapetto con altezza di almeno 1,20 m; inoltre le scale dovranno essere lontane da eventuali aperture dalle quali potrebbero sprigionarsi fumi e fiamme. Se a diretto contatto con muri perimetrali questi dovranno essere realizzati con una adeguata resistenza al fuoco. D.M. 16.5.1987, n.246 (Norme per la sicurezza antincendi per gli edifici di civile abitazione: caratteristiche del vano scala negli edifici di nuova edificazione o soggetti a sostanziali ristrutturazioni) Tipo di edificio: A - Altezza antincendi (m): da 12 a 24; - Massima superficie del compartimento antincendio (m²): 8000; - Massima superficie di competenza di ogni scala per piano (m²): 500; Tipo dei vani scala e di almeno un vano ascensore: Nessuna prescrizione; - Massima superficie di competenza di ogni scala per piano (m²): 500; Tipo dei vani scala e di almeno un vano ascensore: Almeno protetto (*); - Massima superficie di competenza di ogni scala per piano (m²): 550; Tipo dei vani scala e di almeno un vano ascensore: Almeno a prova di fumo interno; - Massima superficie di competenza di ogni scala per piano (m²): 600; Tipo dei vani scala e di almeno un vano ascensore: A prova di fumo; - Larghezza minima della scala (m): 1,05 - Caratteristiche REI dei vani scala e ascensore, filtri, porte, elementi di suddivisione tra compartimenti: 60 (**); Tipo di edificio: B - Altezza antincendi (m): da oltre 24 a 32; - Massima superficie del compartimento antincendio (m²): 6000; - Massima superficie di competenza di ogni scala per piano (m²): 500; Tipo dei vani scala e di almeno un vano ascensore: Nessuna prescrizione; - Massima superficie di competenza di ogni scala per piano (m²): 500; Tipo dei vani scala e di almeno un vano ascensore: Almeno protetto (*); - Massima superficie di competenza di ogni scala per piano (m²): 550; Tipo dei vani scala e di almeno un vano ascensore: Almeno a prova di fumo interno; - Massima superficie di competenza di ogni scala per piano (m²): 600; Tipo dei vani scala e di almeno un vano ascensore: A prova di fumo; - Larghezza minima della scala (m): 1,05 - Caratteristiche REI dei vani scala e ascensore, filtri, porte, elementi di suddivisione tra compartimenti: 60 (**); Tipo di edificio: C - Altezza antincendi (m): da oltre 32 a 54; - Massima superficie del compartimento antincendio (m²): 5000; - Massima superficie di competenza di ogni scala per piano (m²): 500; - Tipo dei vani scala e di almeno un vano ascensore: Almeno a prova di fumo interno; - Larghezza minima della scala (m): 1,05 - Caratteristiche REI dei vani scala e ascensore, filtri, porte, elementi di suddivisione tra compartimenti: 90; Tipo di edificio: D - Altezza antincendi (m): da oltre 54 a 80; - Massima superficie del compartimento antincendio (m²): 4000; - Massima superficie di competenza di ogni scala per piano (m²): 500; - Tipo dei vani scala e di almeno un vano ascensore: Almeno a prova di fumo interno con zona filtro avente un camino di ventilazione di sezione non inferiore a 0,36 m²; - Larghezza minima della scala (m): 1,20 - Caratteristiche REI dei vani scala e ascensore, filtri, porte, elementi di suddivisione tra compartimenti: 90; - Tipo di edificio: E - Altezza antincendi (m): oltre 80; - Massima superficie del compartimento antincendio (m²): 2000; - Massima superficie di competenza di ogni scala per piano (m²): 350; - Tipo dei vani scala e di almeno un vano ascensore: Almeno a prova di fumo interno con zona filtro avente un camino di ventilazione di sezione non inferiore a 0,36 m²; - Larghezza minima della scala (m): 1,20 - Caratteristiche REI dei vani scala e ascensore, filtri, porte, elementi di suddivisione tra compartimenti: 120. Note (*) Se non è possibile l'accostamento dell'Autoscala dei VV.FF. ad almeno una finestra o balcone per piano. (**) Nel caso in cui non è contemplata alcuna prescrizione, gli elementi di suddivisione dei compartimenti vanno comunque considerati di classe REI 60.</p> <p>D.Lgs. 163/2006; DPR n. 380/2001; DPR 503/96; D.M. n° 37/2008; D.Lgs. 81/08; D.M. 26/08/82; UNI 353-1; UNI 7744; UNI 8199; UNI 8272-11; UNI 13813; UNI 8686-5; UNI 10803; UNI 10804; UNI 10810; UNI 10811; UNI 10812; UNI EN 13782; UNI EN 12810-1-2.</p>
<p><i>Riferimento normativo</i></p>	<p>06.01.P10 Controllo deformazioni - solai e sbalzi Sicurezza Resistenza meccanica</p> <p>Il controllo della freccia massima avviene sull' impalcato strutturale che viene sottoposto al carico proprio, a quello degli altri strati ed elementi costituenti il solaio e a quello delle persone e delle attrezzature ipotizzati per l'utilizzo. I livelli minimi di prestazione riguardano le deformazioni che devono risultare compatibili con le condizioni di esercizio del solaio e degli elementi costruttivi ed impiantistici ad esso collegati secondo le norme vigenti.</p> <p><i>Riferimento normativo</i> L. n° 1086/1971; DM 17/01-2018 (NTC); UNI 8290-2.</p>
<p>06.01.P11</p>	<p>Regolarità delle finiture - solai</p>

<p><i>Classe di Esigenza</i> <i>Classe di Requisito</i> <i>Livello minimo prestazionale</i> <i>Riferimento normativo</i></p>	<p>Aspetto Visivo I livelli minimi sono funzione dei materiali usati per i rivestimenti. UNI 7823; UNI 8290-2; UNI 8813; UNI EN ISO 10545-2 .</p>
<p>06.01.P12 <i>Classe di Esigenza</i> <i>Classe di Requisito</i> <i>Livello minimo prestazionale</i> <i>Riferimento normativo</i></p>	<p>Resistenza meccanica - solai Sicurezza Resistenza meccanica I livelli di prestazioni riguardano la resistenza offerta dagli elementi con funzione portante ed il valore della luce limite di esercizio. L. n° 1086/1971; L. n° 64/1974; DM 17/01-2018 (NTC); UNI 8290-2; UNI 8635-14; UNI EN 595.</p>

Elemento tecnico: 06.01.01 Scale in acciaio

LIVELLO MINIMO DELLE PRESTAZIONI

<p>06.01.01.P01 <i>Classe di Esigenza</i> <i>Classe di Requisito</i> <i>Livello minimo prestazionale</i> <i>Riferimento normativo</i></p>	<p>Protezione dagli agenti aggressivi - strutture di collegamento Sicurezza Stabilità chimico-reattiva I rivestimenti dei gradini e dei pianerottoli devono avere una resistenza ai prodotti chimici di uso comune corrispondente alla classe C2 della classificazione UPEC. UNI 8012; UNI 8290-2; UNI 8298-4; UNI 8754; UNI EN ISO 6270-1; UNI 10803; UNI 10804; UNI EN 649; UNI EN 14411; UNI EN ISO 4623-1-2; UNI EN ISO 10545-1; UNI 13813.</p>
<p>06.01.01.P02 <i>Classe di Esigenza</i> <i>Classe di Requisito</i> <i>Livello minimo prestazionale</i> <i>Riferimento normativo</i></p>	<p>Resistenza meccanica - strutture di collegamento acciaio Sicurezza Resistenza meccanica I livelli minimi sono indicati nelle prescrizioni di legge e di normative vigenti in materia. L. n° 1086/1971; L. n° 64/1974; DM 17/01-2018 (NTC); UNI 8290-2; UNI EN 1090-2.</p>
<p>06.01.01.P03 <i>Classe di Esigenza</i> <i>Classe di Requisito</i> <i>Livello minimo prestazionale</i> <i>Riferimento normativo</i></p>	<p>Resistenza all'usura - rivestimenti strutture di collegamento Durabilità Durabilità tecnologica I rivestimenti devono possedere una resistenza all'usura corrispondente alla classe U3 (ossia di resistenza all'usura per un tempo non inferiore ai 10 anni) della classificazione UPEC. UNI 13813; UNI 8014-15; UNI 8298-9; UNI ISO 4649; UNI 10803; UNI 10804; UNI EN 649; UNI EN 1816; UNI EN 1817; UNI EN 14411; UNI EN ISO 10545-1/6/7.</p>
<p>06.01.01.P04 <i>Classe di Esigenza</i> <i>Classe di Requisito</i> <i>Livello minimo prestazionale</i> <i>Riferimento normativo</i></p>	<p>Resistenza alla corrosione - panchine Aspetto Resistenza agli agenti aggressivi Tutti i componenti metallici sottoposti a prove di corrosione non devono manifestare parti con ruggine dopo un ciclo di esposizione della durata di 600 ore. UNI EN ISO 9227.</p>

ANOMALIE RICONTRABILI

06.01.01.A01	<p>Corrosione Fenomeno di consumazione dei materiali metallici a causa dell'interazione con sostanze presenti nell'ambiente quali ossigeno, acqua, anidride carbonica, ecc.</p>
06.01.01.A02	<p>Deformazioni e spostamenti Deformazioni e spostamenti rispetto alla normale configurazione dell'elemento, dovuti a diverse cause.</p>
06.01.01.A03	<p>Imbozzamento Deformazione dell'elemento in prossimità dell'ala e/o dell'anima.</p>
06.01.01.A04	<p>Snervamento Deformazione dell'elemento quando, per carichi elevati, il materiale non ha più un comportamento elastico.</p>
06.01.01.A05	<p>Deformazioni Variazione geometriche e morfologiche dei profili e degli elementi strutturali che pregiudicano la sicurezza sul piano statico.</p>

MANUTENZIONI ESEGUIBILI DA PERSONALE SPECIALIZZATO

<p>06.01.01.I01 Periodicità Descrizione intervento</p>	<p>Controllo serraggio Ogni 2 Anni Intervento di controllo dei principali giunti, verificando il serraggio dei bulloni, i quali sono progettati per lavorare a taglio e sono serrati con coppia pari al 70% della coppia di serraggio prevista dalla CNR UNI 10011 con tolleranza del $\pm 10\%$: in caso di esito negativo si provvede alla loro sostituzione.</p>
<p>06.01.01.I02 Periodicità Descrizione intervento</p>	<p>Riparazione anomalia A seguito di guasto Intervento di riparazione dell'anomalia riscontrata a seguito della verifica e previa diagnosi delle cause del difetto accertato.</p>
<p>06.01.01.I03 Periodicità Descrizione intervento</p>	<p>Ripristino alzate e pedate Quando necessario Intervento di ripristino di alzate e pedate danneggiate, con elementi della stessa tipologia.</p>
<p>06.01.01.I04 Periodicità Descrizione intervento</p>	<p>Ripristino corrimano e balaustre Quando necessario Intervento di ripristino o sostituzione delle connessioni dei corrimano e delle balaustre mediante serraggio degli stessi e sostituzioni di eventuali parti mancanti o danneggiate.</p>
<p>06.01.01.I05 Periodicità Descrizione intervento</p>	<p>Zincatura e verniciatura Quando necessario Intervento da effettuarsi quando la struttura metallica presenta segni di corrosione o usura degli strati protettivi. L'intervento può essere integrato con lavori di saldatura per sostituzione delle parti deteriorate o a seguito di eventuale modifica.</p>

Classe di unità tecnologica (Corpo d'opera)

07 STRUTTURE IN MURATURA

Unità tecnologica: 07.01 Strutture in elevazione

Le strutture di elevazione sono l'insieme degli elementi tecnici portanti del sistema edilizio: essi hanno la funzione di sostenere i carichi orizzontali e verticali, statici e dinamici, agenti sul sistema stesso e di trasferirli alle strutture sottostanti.

LIVELLO MINIMO DELLE PRESTAZIONI DELL'UNITÀ TECNOLOGICA	
<p>07.01.P01 <i>Classe di Esigenza</i> <i>Classe di Requisito</i> <i>Livello minimo prestazionale</i> <i>Riferimento normativo</i></p>	<p>Permeabilità all'aria - muratura portante Benessere Impermeabilità ai fluidi aeriformi I livelli prestazionali sono funzione delle classi, della permeabilità all'aria di riferimento a 100 Pa misurata in $m^3/(h \cdot m^2)$ e della pressione massima di prova misurata in Pa. UNI EN 1027; UNI EN 7711-2-3-4-5-6; UNI EN 12207; UNI EN 12208; UNI EN 12210.</p>
<p>07.01.P02 <i>Classe di Esigenza</i> <i>Classe di Requisito</i> <i>Livello minimo prestazionale</i> <i>Riferimento normativo</i></p>	<p>Resistenza all'acqua - muratura portante Benessere Tenuta all'acqua In presenza di acqua, non devono verificarsi variazioni dimensionali né deformazioni permanenti nell'ordine dei 4-5 mm rispetto al piano di riferimento della parete. UNI 8290-2; UNI EN 7711-2-3-4-5-6; UNI EN 1027; UNI EN 12207; UNI EN 12208; UNI EN 12210.</p>
<p>07.01.P03 <i>Classe di Esigenza</i> <i>Classe di Requisito</i> <i>Livello minimo prestazionale</i> <i>Riferimento normativo</i></p>	<p>Controllo della condensazione interstiziale - muratura portante Sicurezza Controllo della condensazione interstiziale In ogni punto della parete, sia esso interno o superficiale, la pressione parziale del vapor d'acqua P_v deve essere inferiore alla pressione di saturazione P_s. È ammesso che all'interno della parete i valori della pressione parziale P_v siano uguali a quelli di saturazione P_s, dando luogo a fenomeni di condensazione, fermo restando il rispetto dei seguenti limiti: - nel periodo invernale, la massa d'acqua Q_c condensata, per unità di superficie non dovrà superare la massa Q_e riferita, nel periodo estivo, all'esterno per evaporazione; - la massa d'acqua Q_c condensata non dovrà superare il valore del 2% della massa superficiale degli strati di parete interessati al fenomeno con maggior resistenza termica; - il fenomeno dovrà verificarsi con temperature superiori a 0°C. I livelli minimi sono funzione dello stato fisico delle murature portanti e delle caratteristiche termiche. Legge 10/1991- UNI 7959; UNI 8290-2; UNI 8369-2; UNI 8979; UNI EN 15316-2-1-2; UNI 10349; UNI EN ISO 13788; UNI 10351; UNI 10355; UNI EN 7711-2-3-4-5-6; UNI EN ISO 13790; UNI EN 12831; UNI EN ISO 6946; UNI EN ISO 9346; UNI EN ISO 10211; UNI-TS 11300-1-2.</p>
<p>07.01.P04 <i>Classe di Esigenza</i> <i>Classe di Requisito</i> <i>Livello minimo prestazionale</i> <i>Riferimento normativo</i></p>	<p>Isolamento termico - muratura portante Benessere Isolamento termico I valori di U e k_l devono essere tali da concorrere al contenimento del coefficiente volumico di dispersione C_d dell'intero edificio e quello dei singoli locali nei limiti previsti dalle leggi e normative vigenti. D.M. n° 37/2008; Legge 10/1991- D.Lgs. 30.5.2008, n. 115; DM 17/01-2018 (NTC); UNI 8290-2; UNI 8369-2; UNI 8804; UNI 8979; UNI EN 15316-1; UNI EN 15316-2-1; UNI 10349; UNI-TS 11300-1-2; UNI EN 7711-2-3-4-5-6; UNI EN ISO 13790; UNI EN 12831.</p>
<p>07.01.P05 <i>Classe di Esigenza</i> <i>Classe di Requisito</i> <i>Livello minimo prestazionale</i> <i>Riferimento normativo</i></p>	<p>Resistenza al fuoco - muratura portante Sicurezza Resistenza al fuoco Gli elementi costruttivi delle strutture di elevazione devono avere la resistenza al fuoco indicata di seguito, espressa in termini di tempo entro il quale le strutture di elevazioni conservano stabilità, tenuta alla fiamma, ai fumi ed isolamento termico: - altezza antincendio (m): da 12 a 32 - Classe REI (min) = 60; - altezza antincendio (m): da oltre 32 a 80 - Classe REI (min) = 90; - altezza antincendio (m): oltre 80 - Classe REI (min) = 120. D.Lgs. 81/08; D.M. 26/06/84; D.M. 14/01/85; D.M. 246/87; D.M. 26/08/82; D.M. 21/06/04; D.M. 09/03/07; D.M. 09/05/07; UNI 8089; UNI 8178; UNI 8290-2; UNI 8456; UNI 8627; UNI 8629-4; UNI 9174; UNI 9177; UNI 9503; UNI 9504; UNI EN 1634-1; UNI EN 1992; UNI EN 1363-1-2; UNI EN ISO 1182; UNI CEI EN ISO 13943.</p>
<p>07.01.P06 <i>Classe di Esigenza</i> <i>Classe di Requisito</i> <i>Livello minimo prestazionale</i></p>	<p>Resistenza meccanica - muratura portante Sicurezza Resistenza meccanica I livelli minimi sono indicati nelle prescrizioni di legge e di normative vigenti in materia.</p>

Riferimento normativo L. n° 1086/1971; L. n° 64/1974; DM 17/01-2018 (NTC); UNI 8290-2; UNI EN 7711-2-3-4-5-6.

07 STRUTTURE IN MURATURA – 01 Strutture in elevazione

Elemento tecnico: 07.01.01 Muratura in blocchi di cls

LIVELLO MINIMO DELLE PRESTAZIONI

<p>07.01.01.P01 <i>Classe di Esigenza</i> <i>Classe di Requisito</i> <i>Livello minimo prestazionale</i> <i>Riferimento normativo</i></p>	<p>Resistenza meccanica - muratura portante Sicurezza Resistenza meccanica</p> <p>I livelli minimi sono indicati nelle prescrizioni di legge e di normative vigenti in materia. L. n° 1086/1971; L. n° 64/1974; DM 17/01-2018 (NTC); UNI 8290-2; UNI EN 7711-2-3-4-5-6.</p>
--	---

ANOMALIE RICONTRABILI

07.01.01.A01	<p>Alveolizzazione Degrado dell'elemento che si manifesta sotto forma di cavità di forme e dimensioni variabili, spesso interconnesse e con distribuzione non uniforme.</p>
07.01.01.A02	<p>Cavillature superficiali Formazione sulle superficie del calcestruzzo di una serie di fessure ramificate.</p>
07.01.01.A03	<p>Deformazioni e spostamenti Deformazioni e spostamenti rispetto alla normale configurazione dell'elemento, dovuti a diverse cause esterne.</p>
07.01.01.A04	<p>Disgregazione Fenomeno di distacco di granuli o cristalli sotto l'azione di sollecitazioni meccaniche.</p>
07.01.01.A05	<p>Distacchi Fenomeni, anche notevoli, di disgregazione e distacco di parti del materiale dell'elemento.</p>
07.01.01.A06	<p>Efflorescenze Fenomeno che consiste nella formazione, sulla parte superficiale dell'elemento, di sostanze di colore biancastro e di aspetto cristallino o polverulento o filamentoso. Nel caso delle efflorescenze saline, la cristallizzazione può anche avvenire all'interno del materiale stesso, provocando spesso il distacco delle parti più superficiali.</p>
07.01.01.A07	<p>Erosione superficiale Perdita di materiale dalla superficie dell'elemento, dovuta a cause di natura diversa.</p>
07.01.01.A08	<p>Esfoliazione Fenomeno di distacco di materiale dall'elemento, con caduta di uno o più strati superficiali subparalleli fra loro, generalmente causata dagli effetti del gelo.</p>
07.01.01.A09	<p>Fessurazioni Fenomeni di degrado, più o meno importanti, che possono generare lesioni con spostamenti reciproci tra parti degli stessi elementi, anche a causa del fenomeni del ritiro del calcestruzzo.</p>
07.01.01.A10	<p>Mancanza Perdita di parti dell'elemento.</p>
07.01.01.A11	<p>Segni di umidità Segni di umidità a causa dell'assorbimento di acqua da parte dell'elemento, anche per fenomeni di risalita capillare.</p>
07.01.01.A12	<p>Patina biologica Creazione di uno strato sottile aderente alla superficie, di colore variabile, costituita prevalentemente da microrganismi cui possono aderire polvere, terriccio.</p>
07.01.01.A13	<p>Polverizzazione Perdita di materiali consistente nella caduta spontanea sotto forma di polvere o granuli.</p>
07.01.01.A14	<p>Rigonfiamento Fenomeno che riguarda l'intero spessore del materiale, con il formarsi delle cosiddette "bolle", che possono portare a distacchi di materiale e conseguente variazione di sagoma dell'elemento.</p>
07.01.01.A15	<p>Scheggiatura Perdita di parti di materiale lungo i bordi e gli spigoli degli elementi.</p>

MANUTENZIONI ESEGUIBILI DA PERSONALE SPECIALIZZATO

<p>07.01.01.I01 <i>Periodicità</i> <i>Descrizione intervento</i></p>	<p>Manutenzione strutture Quando necessario Interventi di riparazione da effettuarsi a seconda del tipo di anomalia riscontrata e previa diagnosi delle cause del difetto accertato.</p>
---	--

Unità tecnologica: 07.02 Solai, balconi e scale

Fanno parte delle più generali "strutture di collegamento" appartenenti all'apparecchiatura costruttiva all'interno delle quali svolgono il compito di collegare i diversi piani dell'opera.

LIVELLO MINIMO DELLE PRESTAZIONI DELL'UNITÀ TECNOLOGICA	
<p>07.02.P01 <i>Classe di Esigenza</i> <i>Classe di Requisito</i> <i>Livello minimo prestazionale</i></p> <p><i>Riferimento normativo</i></p>	<p>Resistenza al fuoco - rivestimenti strutture di collegamento Sicurezza Resistenza al fuoco</p> <p>Per la classificazione di reazione al fuoco dei materiali, si fa riferimento al decreto ministeriale 26 giugno 1984 (supplemento ordinario alla Gazzetta Ufficiale n. 234 del 25 agosto 1984): - negli atri, nei corridoi, nei disimpegni, nelle scale, nelle rampe, nei passaggi in genere, è consentito l'impiego dei materiali di classe 1 in ragione del 50% massimo della loro superficie totale (pavimento + pareti + soffitto + proiezioni orizzontali delle scale). Per le restanti parti debbono essere impiegati materiali di classe 0; - in tutti gli altri ambienti è consentito che le pavimentazioni compresi i relativi rivestimenti siano di classe 2 e che gli altri materiali di rivestimento siano di classe 1; oppure impianti di spegnimento automatico asserviti ad impianti di rivelazione incendi. I rivestimenti lignei possono essere mantenuti in opera, tranne che nelle vie di esodo e nei laboratori, a condizione che vengano opportunamente trattati con prodotti vernicianti omologati di classe 1 di reazione al fuoco, secondo le modalità e le indicazioni contenute nel decreto ministeriale 6 marzo 1992 (Gazzetta Ufficiale n. 66 del 19 marzo 1992); - i materiali di rivestimento combustibili, ammessi nelle varie classi di reazione al fuoco debbono essere posti in opera in aderenza agli elementi costruttivi, di classe 0 escludendo spazi vuoti o intercapedini; d) i materiali suscettibili di prendere fuoco su entrambe le facce (tendaggi, ecc.) devono essere di classe di reazione al fuoco non superiore a 1 di classe 2 se in presenza di materiali di rivestimento di scale e gradini per androni e passaggi comuni, devono essere di classe 0 (zero), secondo la classificazione prevista dal D.M. 26.6.1984. Sono ammessi anche i materiali di classe 1 (uno) per gli edifici aventi un'altezza antincendio non superiore a 32 m.</p> <p>D.Lgs. 81/08; D.M. 26/06/84; D.M. 14/01/85; D.M. 246/87; D.M. 26/08/82; D.M. 21/06/04; D.M. 09/03/07; D.M. 09/05/07; UNI 8290-2; UNI 8456; UNI 8457; UNI 9174; UNI EN 1634-1; UNI EN 1992; UNI EN 1363-1-2; UNI EN ISO 1182; UNI CEI EN ISO 13943.</p>
<p>07.02.P02 <i>Classe di Esigenza</i> <i>Classe di Requisito</i> <i>Livello minimo prestazionale</i></p> <p><i>Riferimento normativo</i></p>	<p>Regolarità delle finiture - strutture di collegamento Aspetto Visivo</p> <p>I livelli minimi sono funzione delle esigenze di aspetto della struttura di collegamento.</p> <p>L. N° 13/89; DPR 503/96; DPR n. 380/2001; UNI 10803; UNI 10804; UNI EN 1245; UNI EN 14411; UNI 11368; UNI 11714; UNI 11493; UNI 13813.</p>
<p>07.02.P03 <i>Classe di Esigenza</i> <i>Classe di Requisito</i> <i>Livello minimo prestazionale</i></p> <p><i>Riferimento normativo</i></p>	<p>Protezione dagli agenti aggressivi - strutture di collegamento Sicurezza Stabilità chimico-reattiva</p> <p>I rivestimenti dei gradini e dei pianerottoli devono avere una resistenza ai prodotti chimici di uso comune corrispondente alla classe C2 della classificazione UPEC.</p> <p>UNI 8012; UNI 8290-2; UNI 8298-4; UNI 8754; UNI EN ISO 6270-1; UNI 10803; UNI 10804; UNI EN 649; UNI EN 14411; UNI EN ISO 4623-1-2; UNI EN ISO 10545-1; UNI 13813.</p>
<p>07.02.P04 <i>Classe di Esigenza</i> <i>Classe di Requisito</i> <i>Livello minimo prestazionale</i></p> <p><i>Riferimento normativo</i></p>	<p>Resistenza agli urti - strutture collegamento Sicurezza Resistenza meccanica</p> <p>Per valutare i livelli minimi delle prestazioni dei componenti e dei rivestimenti, si deve fare riferimento alle prescrizioni di legge e di normative vigenti in materia.</p> <p>UNI 8012; UNI 8290-2; UNI 10803; UNI 10804; UNI 13813.</p>
<p>07.02.P05 <i>Classe di Esigenza</i> <i>Classe di Requisito</i> <i>Livello minimo prestazionale</i></p> <p><i>Riferimento normativo</i></p>	<p>Resistenza al fuoco - strutture di collegamento Sicurezza Resistenza al fuoco</p> <p>Il dimensionamento degli spessori e delle protezioni da adottare, nonché la classificazione degli edifici in funzione del carico di incendio, vanno determinati con le tabelle e con le modalità specificate nel D.M. 9.3.2007, tenendo conto delle disposizioni contenute nel decreto ministeriale 6 marzo 1986 (Gazzetta Ufficiale n. 60 del 13 marzo 1986) per quanto attiene il calcolo del carico di incendio per locali aventi strutture portanti in legno. Le strutture devono essere realizzate in modo da garantire una resistenza al fuoco di almeno R 60 (strutture portanti) e REI 60 (strutture separanti) per edifici con altezza antincendio fino a 24 m; per edifici di altezza superiore deve essere garantita una resistenza al fuoco almeno di R 90 (strutture portanti) e REI 90 (strutture separanti). Il vano scala, tranne quello a prova di fumo o a prova di fumo interno, deve avere superficie netta di aerazione permanente in sommità non inferiore ad 1 m. Nel vano di aerazione è consentita l'installazione di dispositivi per la protezione dagli agenti atmosferici. Per le strutture di pertinenza delle aree a rischio specifico devono applicarsi le disposizioni emanate nelle relative normative.</p> <p>DM 15/09/2005; D.M. 21/06/04; D.M. 246/87; D.M. 26/08/82; D.M. 09/03/07; D.M. 09/05/07; UNI 8290-2; UNI EN 1634-1; UNI EN 1363-1-2; UNI EN 1992; UNI EN 1991; UNI CEI EN ISO 13943.</p>
<p>07.02.P06</p>	<p>Resistenza all'acqua - rivestimenti strutture di collegamento</p>

<p><i>Classe di Esigenza</i> Classe di Requisito <i>Livello minimo prestazionale</i> <i>Riferimento normativo</i></p>	<p>Benessere Tenuta all'acqua I rivestimenti dei gradini e dei pianerottoli devono possedere una resistenza all'acqua corrispondente alla classe E2 della classificazione UPEC. UNI 8290-2; UNI 8298-5/14; UNI 8380; UNI 13813; UNI 10804; UNI EN 1816; UNI EN 1817; UNI EN 14411; UNI EN ISO 175; UNI EN ISO 2812-2; UNI EN ISO 4623-1-2; UNI EN ISO 10545-1/3.</p>
<p>07.02.P07 <i>Classe di Esigenza</i> Classe di Requisito <i>Livello minimo prestazionale</i> <i>Riferimento normativo</i></p>	<p>Resistenza all'usura - rivestimenti strutture di collegamento Durabilità Durabilità tecnologica I rivestimenti devono possedere una resistenza all'usura corrispondente alla classe U3 (ossia di resistenza all'usura per un tempo non inferiore ai 10 anni) della classificazione UPEC. UNI 13813; UNI 8014-15; UNI 8298-9; UNI ISO 4649; UNI 10803; UNI 10804; UNI EN 649; UNI EN 1816; UNI EN 1817; UNI EN 14411; UNI EN ISO 10545-1/6/7.</p>
<p>07.02.P08 <i>Classe di Esigenza</i> Classe di Requisito <i>Livello minimo prestazionale</i> <i>Riferimento normativo</i></p>	<p>Resistenza meccanica - strutture di collegamento Sicurezza Resistenza meccanica I livelli minimi sono indicati nelle prescrizioni di legge e di normative vigenti in materia. L. n° 1086/1971; L. n° 64/1974; DM 17/01-2018 (NTC); UNI 8290-2; UNI EN 1356; UNI EN 12390-1; UNI EN 1992; UNI EN 1994.</p>
<p>07.02.P09 <i>Classe di Esigenza</i> Classe di Requisito <i>Livello minimo prestazionale</i></p>	<p>Sicurezza alla circolazione - strutture di collegamento Sicurezza Protezione antincendio La larghezza delle rampe deve essere proporzionata al numero di persone (e comunque in funzione di multipli di 60 cm) cui è consentito il transito, e comunque non inferiore ad 1.20 m al fine di consentire il passaggio di due persone. Nel caso di larghezze superiori a 2.50 m è necessario provvedere ad un corrimano centrale. Va comunque calcolata come larghezza utile quella al netto di corrimano o di altri eventuali sporgenze (nel caso di larghezze riferite ad usi non pubblici, queste devono essere minimo di 80 cm e la pedata dei gradini non inferiore a 25 cm). Le rampe delle scale devono essere rettilinee, dotate di pianerottoli di riposo, di gradini con pedata non inferiore a 30 cm ed alzata di circa 17 cm. È opportuno che per ogni rampa non vengano superate le 12 alzate intervallandole con ripiani intermedi dimensionati pari almeno alla larghezza della scala. I pianerottoli interpiano vanno realizzati con larghezza maggiore di quella della scala e con profondità del 25-30% maggiore rispetto ai ripiani. L'inclinazione di una rampa è direttamente riferita al rapporto fra alzata (a) e pedata (p), la cui determinazione si basa sull'espressione: $2a + p = 62-64$ cm. L'altezza minima fra il sottorampa e la linea delle alzate deve essere di almeno 2,10 m. I parapetti devono avere un'altezza di 1,00 m misurata dallo spigolo superiore dei gradini e devono essere dimensionati in modo da non poter essere attraversati da una sfera di 10 cm di diametro. Il corrimano va previsto in funzione dell'utenza (se il traffico è costituito da bambini occorre un corrimano supplementare posto ad altezza adeguata e comunque deve prolungarsi di almeno 30 cm oltre il primo e l'ultimo gradino e deve essere posizionato su entrambi i lati per scale con larghezza superiore a 1.80 m. Le scale a chiocciola vanno dimensionate in considerazione che per ogni giro il numero dei gradini è condizionato dal diametro della scala che varia da 11-16 gradini in corrispondenza dei diametri di 1,20-2,50 m. La pedata va dimensionata in modo da evitare che i punti di partenza e di smonto abbiano sfalsamenti. Numero di alzate più alzata del ripiano di arrivo: 9 + 1, altezze (m) di interpiano al finito per: - Scale rotonde misto legno-metallo: 2,10-2,30; - Scale in metallo: 2,14-2,34; Numero di alzate più alzata del ripiano di arrivo: 10 + 1, altezze (m) di interpiano al finito per: - Scale rotonde misto legno-metallo: 2,31-2,53; - Scale rotonde integralmente in legno: 2,31-2,51; - Scale in metallo: 2,35-2,57; - Scale a pianta quadrata: 2,31-2,51; Numero di alzate più alzata del ripiano di arrivo: 11 + 1, altezze (m) di interpiano al finito per: - Scale rotonde misto legno-metallo: 2,54-2,76; - Scale rotonde integralmente in legno: 2,52-2,68; - Scale in metallo: 2,58-2,81; - Scale a pianta quadrata: 2,52-2,68; Numero di alzate più alzata del ripiano di arrivo: 12 + 1, altezze (m) di interpiano al finito per: - Scale rotonde misto legno-metallo: 2,77-2,99; - Scale rotonde misto legno-metallo: 2,54-2,76; - Scale rotonde integralmente in legno: 2,52-2,68; - Scale in metallo: 2,58-2,81; - Scale a pianta quadrata: 2,52-2,68; Numero di alzate più alzata del ripiano di arrivo: 12 + 1, altezze (m) di interpiano al finito per: - Scale rotonde misto legno-metallo: 2,77-2,99; - Scale rotonde integralmente in legno: 2,69-2,89; - Scale in metallo: 2,82-3,04; - Scale a pianta quadrata: 2,69-2,89; Numero di alzate più alzata del ripiano di arrivo: 13 + 1, altezze (m) di interpiano al finito per: - Scale rotonde misto legno-metallo: 3,00-3,22; - Scale rotonde integralmente in legno: 2,90-3,11; - Scale in metallo: 3,05-3,28; - Scale a pianta quadrata: 2,90-3,11; Numero di alzate più alzata del ripiano di arrivo: 14 + 1, altezze (m) di interpiano al finito per: - Scale rotonde misto legno-metallo: 3,23-3,45; - Scale rotonde integralmente in legno: 3,12-3,33; - Scale in metallo: 3,29-3,51; - Scale a pianta quadrata: 3,12-3,33; Numero di alzate più alzata del ripiano di arrivo: 15 + 1, altezze (m) di interpiano al finito per: - Scale rotonde misto legno-metallo: 3,46-3,68; - Scale rotonde integralmente in legno: 3,34-3,54; - Scale in metallo: 3,52-3,74; - Scale a pianta quadrata: 3,34-3,54; Numero di alzate più alzata del ripiano di arrivo: 16 + 1, altezze (m) di interpiano al finito per: - Scale rotonde misto legno-metallo: 3,69-3,91; - Scale rotonde integralmente in legno: 3,55-3,75; - Scale in metallo: 3,75-3,98; - Scale a pianta quadrata: 3,55-3,75; Note: Per diametri fino a 1,20 m sono previsti 12 gradini per giro; oltre il diametro di 1,40 m sono previsti 13 gradini per giro. Gli edifici residenziali o per uffici con altezza di gronda compresa fra 24 e 30 m possono prevedere una singola scala fino a 350-400 m2 di superficie coperta; oltre tale valore è necessaria una scala ogni 350 m2 prevedendo sempre una distanza massima di fuga pari a 30 m; oltre i 600 m2 deve essere</p>

<p><i>Riferimento normativo</i></p>	<p>prevista una scala in più ogni 300 m2 o frazione superiore a 150 m2. Per gli edifici residenziali oltre i 24 m di altezza di gronda e per quelli pubblici, le scale devono presentare requisiti di sicurezza tali che: - l'accesso ai piani avvenga attraverso un passaggio esterno o attraverso un disimpegno che almeno su un lato sia completamente aperto o comunque vada ad affacciare su uno spazio a cielo libero; - le pareti che racchiudono la scala in zona di compartizione antincendio siano di classe REI 120 con valori minimi per le strutture a pareti portanti in mattoni o in c.a. rispettivamente pari a 38 e 20 cm; - porte almeno di classe REI 60, con dispositivo di chiusura automatica o di autochiusura a comando; - scala aerata mediante apertura ventilata di almeno 1 m2, situata all'ultimo piano e al di sopra dell'apertura di maggiore altezza prospettante sul vano scala. Le scale esterne di sicurezza devono essere del tutto esterne all'edificio e munite di parapetto con altezza di almeno 1,20 m; inoltre le scale dovranno essere lontane da eventuali aperture dalle quali potrebbero sprigionarsi fumi e fiamme. Se a diretto contatto con muri perimetrali questi dovranno essere realizzati con una adeguata resistenza al fuoco. D.M. 16.5.1987, n.246 (Norme per la sicurezza antincendi per gli edifici di civile abitazione: caratteristiche del vano scala negli edifici di nuova edificazione o soggetti a sostanziali ristrutturazioni) Tipo di edificio: A - Altezza antincendi (m): da 12 a 24; - Massima superficie del compartimento antincendio (m2): 8000; - Massima superficie di competenza di ogni scala per piano (m2): 500; Tipo dei vani scala e di almeno un vano ascensore: Nessuna prescrizione; - Massima superficie di competenza di ogni scala per piano (m2): 500; Tipo dei vani scala e di almeno un vano ascensore: Almeno protetto (*); - Massima superficie di competenza di ogni scala per piano (m2): 550; Tipo dei vani scala e di almeno un vano ascensore: Almeno a prova di fumo interno; - Massima superficie di competenza di ogni scala per piano (m2): 600; Tipo dei vani scala e di almeno un vano ascensore: A prova di fumo; - Larghezza minima della scala (m): 1,05 - Caratteristiche REI dei vani scala e ascensore, filtri, porte, elementi di suddivisione tra compartimenti: 60 (**); Tipo di edificio: B - Altezza antincendi (m): da oltre 24 a 32; - Massima superficie del compartimento antincendio (m2): 6000; - Massima superficie di competenza di ogni scala per piano (m2): 500; Tipo dei vani scala e di almeno un vano ascensore: Nessuna prescrizione; - Massima superficie di competenza di ogni scala per piano (m2): 500; Tipo dei vani scala e di almeno un vano ascensore: Almeno protetto (*); - Massima superficie di competenza di ogni scala per piano (m2): 550; Tipo dei vani scala e di almeno un vano ascensore: Almeno a prova di fumo interno; - Massima superficie di competenza di ogni scala per piano (m2): 600; Tipo dei vani scala e di almeno un vano ascensore: A prova di fumo; - Larghezza minima della scala (m): 1,05 - Caratteristiche REI dei vani scala e ascensore, filtri, porte, elementi di suddivisione tra compartimenti: 60 (**); Tipo di edificio: C - Altezza antincendi (m): da oltre 32 a 54; - Massima superficie del compartimento antincendio (m2): 5000; - Massima superficie di competenza di ogni scala per piano (m2): 500; - Tipo dei vani scala e di almeno un vano ascensore: Almeno a prova di fumo interno; - Larghezza minima della scala (m): 1,05 - Caratteristiche REI dei vani scala e ascensore, filtri, porte, elementi di suddivisione tra compartimenti: 90; Tipo di edificio: D - Altezza antincendi (m): da oltre 54 a 80; - Massima superficie del compartimento antincendio (m^2): 4000; - Massima superficie di competenza di ogni scala per piano (m2): 500; - Tipo dei vani scala e di almeno un vano ascensore: Almeno a prova di fumo interno con zona filtro avente un camino di ventilazione di sezione non inferiore a 0,36 m2; - Larghezza minima della scala (m): 1,20 - Caratteristiche REI dei vani scala e ascensore, filtri, porte, elementi di suddivisione tra compartimenti: 90; - Tipo di edificio: E - Altezza antincendi (m): oltre 80; - Massima superficie del compartimento antincendio (m2): 2000; - Massima superficie di competenza di ogni scala per piano (m2): 350; - Tipo dei vani scala e di almeno un vano ascensore: Almeno a prova di fumo interno con zona filtro avente un camino di ventilazione di sezione non inferiore a 0,36 m2; - Larghezza minima della scala (m): 1,20 - Caratteristiche REI dei vani scala e ascensore, filtri, porte, elementi di suddivisione tra compartimenti: 120. Note (*) Se non è possibile l'accostamento dell'Autoscala dei VV.FF. ad almeno una finestra o balcone per piano. (**) Nel caso in cui non è contemplata alcuna prescrizione, gli elementi di suddivisione dei compartimenti vanno comunque considerati di classe REI 60. D.Lgs. 163/2006; DPR n. 380/2001; DPR 503/96; D.M. n° 37/2008; D.Lgs. 81/08; D.M. 26/08/82; UNI 353-1; UNI 7744; UNI 8199; UNI 8272-11; UNI 13813; UNI 8686-5; UNI 10803; UNI 10804; UNI 10810; UNI 10811; UNI 10812; UNI EN 13782; UNI EN 12810-1-2.</p>
<p>07.02.P10 <i>Classe di Esigenza</i> <i>Classe di Requisito</i> <i>Livello minimo prestazionale</i> <i>Riferimento normativo</i></p>	<p>Controllo deformazioni - solai e sbalzi Sicurezza Resistenza meccanica Il controllo della freccia massima avviene sull' impalcato strutturale che viene sottoposto al carico proprio, a quello degli altri strati ed elementi costituenti il solaio e a quello delle persone e delle attrezzature ipotizzati per l'utilizzo. I livelli minimi di prestazione riguardano le deformazioni che devono risultare compatibili con le condizioni di esercizio del solaio e degli elementi costruttivi ed impiantistici ad esso collegati secondo le norme vigenti. L. n° 1086/1971; DM 17/01-2018 (NTC); UNI 8290-2.</p>
<p>07.02.P11 <i>Classe di Esigenza</i> <i>Classe di Requisito</i> <i>Livello minimo prestazionale</i> <i>Riferimento normativo</i></p>	<p>Regolarità delle finiture - solai Aspetto Visivo I livelli minimi sono funzione dei materiali usati per i rivestimenti. UNI 7823; UNI 8290-2; UNI 8813; UNI EN ISO 10545-2 .</p>
<p>07.02.P12 <i>Classe di Esigenza</i> <i>Classe di Requisito</i> <i>Livello minimo prestazionale</i></p>	<p>Resistenza meccanica - solai Sicurezza Resistenza meccanica I livelli di prestazioni riguardano la resistenza offerta dagli elementi con funzione portante ed il valore della luce limite di esercizio.</p>

<i>Riferimento normativo</i>	L. n° 1086/1971; L. n° 64/1974; DM 17/01-2018 (NTC); UNI 8290-2; UNI 8635-14; UNI EN 595.
07.02.P13 <i>Classe di Esigenza</i> <i>Classe di Requisito</i> <i>Livello minimo prestazionale</i> <i>Riferimento normativo</i>	Protezione dagli agenti aggressivi - solai e sbalzi Sicurezza Stabilità chimico-reattiva I livelli di prestazione sono funzione dei rivestimenti utilizzati. La resistenza agli aggressivi chimici, per prodotti per rivestimenti di pavimentazione, si suddivide in tre classi: - C0, rivestimenti utilizzati in ambienti privi di prodotti chimici; - C1, rivestimenti utilizzati in ambienti a contatto in modo accidentale con prodotti chimici; - C2, rivestimenti utilizzati in ambienti frequentemente a contatto con prodotti chimici. UNI EN ISO 28706-1; UNI 8298-4; UNI EN ISO 10545-13/14; UNI EN ISO 175.
07.02.P14 <i>Classe di Esigenza</i> <i>Classe di Requisito</i> <i>Livello minimo prestazionale</i> <i>Riferimento normativo</i>	Isolamento termico - solai gettati in opera Benessere Isolamento termico Le prestazioni relative all'isolamento termico dei solai sono funzione delle condizioni ambientali, dei materiali costituenti i rivestimenti e dei relativi spessori: la resistenza termica può variare da 1,52 - a 1,62 m ² K/W. D.M. n° 37/2008; Legge 10/1991- D.Lgs. 30.5.2008, n. 115 ; DM 17/01-2018 (NTC); UNI 8290-2; UNI 8804; UNI EN 12831.
07.02.P15 <i>Classe di Esigenza</i> <i>Classe di Requisito</i> <i>Livello minimo prestazionale</i> <i>Riferimento normativo</i>	Resistenza meccanica - balconi e sbalzi Sicurezza Resistenza meccanica I livelli di prestazioni e le caratteristiche di sbalzi e balconi devono corrispondere a quelle prescritte dalle leggi e normative vigenti. La spinta orizzontale sul corrimano da tenere in conto in fase progettuale e i sovraccarichi accidentali uniformemente distribuiti da considerare sono definiti nel DM 17/01-2018 (NTC). L. n° 1086/1971; L. n° 64/1974; DM 17/01-2018 (NTC); UNI 8290-2.

07 STRUTTURE IN MURATURA – 02 Solai, balconi e scale

Elemento tecnico: 07.02.01 Solai con profili in acciaio e laterizio

LIVELLO MINIMO DELLE PRESTAZIONI

07.02.01.P01 <i>Classe di Esigenza</i> <i>Classe di Requisito</i> <i>Livello minimo prestazionale</i> <i>Riferimento normativo</i>	Controllo deformazioni - solai e sbalzi Sicurezza Resistenza meccanica Il controllo della freccia massima avviene sull' impalcato strutturale che viene sottoposto al carico proprio, a quello degli altri strati ed elementi costituenti il solaio e a quello delle persone e delle attrezzature ipotizzati per l'utilizzo. I livelli minimi di prestazione riguardano le deformazioni che devono risultare compatibili con le condizioni di esercizio del solaio e degli elementi costruttivi ed impiantistici ad esso collegati secondo le norme vigenti. L. n° 1086/1971; DM 17/01-2018 (NTC); UNI 8290-2.
07.02.01.P02 <i>Classe di Esigenza</i> <i>Classe di Requisito</i> <i>Livello minimo prestazionale</i> <i>Riferimento normativo</i>	Regolarità delle finiture - solai Aspetto Visivo I livelli minimi sono funzione dei materiali usati per i rivestimenti. UNI 7823; UNI 8290-2; UNI 8813; UNI EN ISO 10545-2 .
07.02.01.P03 <i>Classe di Esigenza</i> <i>Classe di Requisito</i> <i>Livello minimo prestazionale</i> <i>Riferimento normativo</i>	Resistenza meccanica - solai Sicurezza Resistenza meccanica I livelli di prestazioni riguardano la resistenza offerta dagli elementi con funzione portante ed il valore della luce limite di esercizio. L. n° 1086/1971; L. n° 64/1974; DM 17/01-2018 (NTC); UNI 8290-2; UNI 8635-14; UNI EN 595.
07.02.01.P04 <i>Classe di Esigenza</i> <i>Classe di Requisito</i> <i>Livello minimo prestazionale</i> <i>Riferimento normativo</i>	Resistenza alla corrosione - panchine Aspetto Resistenza agli agenti aggressivi Tutti i componenti metallici sottoposti a prove di corrosione non devono manifestare parti con ruggine dopo un ciclo di esposizione della durata di 600 ore. UNI EN ISO 9227.

ANOMALIE RICONTRABILI

07.02.01.A01	Avvallamenti Zone che presentano avvallamenti o pendenze anomale tali da pregiudicare la planarità del piano di calpestio.
07.02.01.A02	Corrosione Fenomeno di consumazione dei materiali metallici a causa dell'interazione con sostanze presenti nell'ambiente quali ossigeno, acqua, anidride carbonica, ecc.
07.02.01.A03	Deformazioni e spostamenti Deformazioni e spostamenti rispetto alla normale configurazione del solaio, dovuti a diverse cause esterne.
07.02.01.A04	Disgregazione Fenomeno di distacco di granuli o cristalli sotto l'azione di sollecitazioni meccaniche.
07.02.01.A05	Distacchi Fenomeni, anche notevoli, di disgregazione e distacco di parti del materiale dell'elemento.
07.02.01.A06	Distacco copriferro ed esposizione ferri Distacco del copriferro con relativa esposizione dei ferri dell'armatura a fenomeni di corrosione.
07.02.01.A07	Fessurazioni Fenomeni di degrado, più o meno importanti, che possono generare lesioni con spostamenti reciproci tra parti degli stessi elementi, anche a causa dei fenomeni del ritiro del calcestruzzo.
07.02.01.A08	Mancanza Perdita di parti dell'elemento.
07.02.01.A09	Penetrazione umidità Segni di umidità a causa dell'assorbimento di acqua da parte dell'elemento.

MANUTENZIONI ESEGUIBILI DA PERSONALE SPECIALIZZATO

07.02.01.I01 Periodicità Descrizione intervento	Consolidamento solai Quando necessario Intervento di consolidamento del solaio in seguito ad eventi straordinari (dissesti, cedimenti) o a cambiamenti architettonici di destinazione o dei sovraccarichi.
07.02.01.I02 Periodicità Descrizione intervento	Riparazione fessurazioni Quando necessario Intervento di ripresa delle fessure e dei rigonfiamenti presenti sulle superfici.
07.02.01.I03 Periodicità Descrizione intervento	Ritinteggiatura Quando necessario Intervento di ritinteggiature delle superfici del soffitto previa carteggiatura e sverniciatura, stuccatura di eventuali microfessurazioni e/o imperfezioni e preparazione del fondo mediante applicazione di prevernici fissanti.
07.02.01.I04 Periodicità Descrizione intervento	Sostituzione barriera al vapore Quando necessario Intervento di sostituzione della barriera al vapore.
07.02.01.I05 Periodicità Descrizione intervento	Sostituzione coibentazione Quando necessario Intervento di sostituzione della coibentazione del solaio di copertura.

Classe di unità tecnologica (Corpo d'opera)

08 IMPIANTI

Unità tecnologica: 08.01 Impianto fognario

Complesso di canalizzazioni, generalmente sotterranee, per raccogliere e smaltire lontano da insediamenti civili e/o produttivi le acque superficiali (meteoriche, di lavaggio, ecc.) e quelle reflue provenienti dalle attività umane in generale.

Le canalizzazioni funzionano a pelo libero; in tratti particolari, in funzione dell'altimetria dell'abitato da servire, il loro funzionamento può essere in pressione.

LIVELLO MINIMO DELLE PRESTAZIONI DELL'UNITÀ TECNOLOGICA	
<p>08.01.P01 <i>Classe di Esigenza</i> <i>Classe di Requisito</i> <i>Livello minimo prestazionale</i> <i>Riferimento normativo</i></p>	<p>Efficienza - rete fognaria Fruibilità Efficienza Le tubazioni devono essere progettate in modo da essere auto-pulenti, conformemente alla EN 12056-2. UNI EN 12056-1.</p>
<p>08.01.P02 <i>Classe di Esigenza</i> <i>Classe di Requisito</i> <i>Livello minimo prestazionale</i> <i>Riferimento normativo</i></p>	<p>Controllo del rumore - rete fognaria Benessere Isolamento acustico Devono essere rispettati i valori minimi indicati da regolamenti e procedure di installazione nazionali e locali. UNI EN 12056-2.</p>

08 IMPIANTI – 01 Impianto fognario

Elemento tecnico: 08.01.01 Pozzetti di scarico

LIVELLO MINIMO DELLE PRESTAZIONI

<p>08.01.01.P01 <i>Classe di Esigenza</i> <i>Classe di Requisito</i> <i>Livello minimo prestazionale</i> <i>Riferimento normativo</i></p>	<p>Controllo della tenuta - pozzetti scarico Benessere Tenuta all'acqua La capacità di tenuta può essere verificata mediante effettuazione della prova indicata nella norma UNI EN 1253-2. UNI EN 476; UNI EN 1253.</p>
<p>08.01.01.P02 <i>Classe di Esigenza</i> <i>Classe di Requisito</i> <i>Livello minimo prestazionale</i> <i>Riferimento normativo</i></p>	<p>Assenza emissione odori sgradevoli - pozzetti Benessere Assenza dell'emissione di odori sgradevoli L'ermeticità degli elementi può essere accertata effettuando la prova indicata dalla norma UNI EN 1253-2. UNI EN 476; UNI EN 1253-2.</p>
<p>08.01.01.P03 <i>Classe di Esigenza</i> <i>Classe di Requisito</i> <i>Livello minimo prestazionale</i> <i>Riferimento normativo</i></p>	<p>Pulibilità - pozzetti Benessere Pulibilità Per la verifica della facilità di pulizia si può effettuare una prova come indicata nella norma UNI EN 1253-2. UNI EN 1253-2.</p>
<p>08.01.01.P04 <i>Classe di Esigenza</i> <i>Classe di Requisito</i> <i>Livello minimo prestazionale</i> <i>Riferimento normativo</i></p>	<p>Resistenza meccanica - pozzetti Sicurezza Resistenza meccanica La resistenza meccanica dei pozzetti e delle caditoie può essere verificata mediante l'effettuazione della prova indicata nella norma UNI EN 1253-1, verificando che non si produca alcuna incrinatura o frattura prima del raggiungimento del carico di prova. UNI EN 1253-1.</p>

ANOMALIE RICONTRABILI

08.01.01.A01	Abrasion Abrasion delle pareti dei pozzetti dovuta agli effetti di particelle dure presenti nelle acque usate e nelle acque di scorrimento superficiale.
08.01.01.A02	Corrosione Corrosione delle pareti dei pozzetti dovuta agli effetti di particelle dure presenti nelle acque usate e nelle acque di scorrimento superficiale e dalle aggressioni del terreno e delle acque freatiche.
08.01.01.A03	Difetti ai raccordi o alle connessioni Perdite del fluido in prossimità di raccordi dovute a errori o sconessioni delle giunzioni.
08.01.01.A04	Difetti delle griglie Rottura delle griglie di filtraggio che causa infiltrazioni di materiali grossolani quali sabbia e pietrame.
08.01.01.A05	Intasamento Incrostazioni o otturazioni delle griglie dei pozzetti dovute ad accumuli di materiale di risulta quali fogliame, vegetazione, ecc..
08.01.01.A06	Odori sgradevoli Setticità delle acque di scarico che può produrre odori sgradevoli accompagnati da gas letali o esplosivi e aggressioni chimiche rischiose per la salute delle persone.
08.01.01.A07	Sedimentazione Accumulo di depositi minerali sul fondo dei condotti che può causare l'ostruzione delle condotte.

MANUTENZIONI ESEGUIBILI DA PERSONALE SPECIALIZZATO

08.01.01.I01	Pulizia e manutenzione
Periodicità	Ogni 1 Anni
Descrizione intervento	Intervento di pulizia dei pozzetti mediante asportazione dei fanghi di deposito e lavaggio con acqua a pressione.

08 IMPIANTI – 01 Impianto fognario

Elemento tecnico: 08.01.02 Pozzetti di ispezione e caditoie

LIVELLO MINIMO DELLE PRESTAZIONI

08.01.02.P01 <i>Classe di Esigenza</i> <i>Classe di Requisito</i> <i>Livello minimo prestazionale</i> <i>Riferimento normativo</i>	Controllo portata dei fluidi - caditoie Fruibilità Controllo della portata Per la verifica della facilità di pulizia si può effettuare una prova come indicata nella norma UNI EN 1253-2. UNI EN 1253-1-2.
08.01.02.P02 <i>Classe di Esigenza</i> <i>Classe di Requisito</i> <i>Livello minimo prestazionale</i> <i>Riferimento normativo</i>	Controllo della tenuta - caditoie Benessere Tenuta all'acqua La capacità di tenuta delle caditoie e dei pozzetti può essere verificata effettuando una prova come indicata nella norma UNI EN 1253-2. UNI EN 1253-2.
08.01.02.P03 <i>Classe di Esigenza</i> <i>Classe di Requisito</i> <i>Livello minimo prestazionale</i> <i>Riferimento normativo</i>	Assenza emissione odori sgradevoli - caditoie Benessere Assenza dell'emissione di odori sgradevoli L'ermeticità degli elementi può essere accertata effettuando la prova indicata dalla norma UNI EN 1253-2. UNI EN 1253-2.
08.01.02.P04 <i>Classe di Esigenza</i> <i>Classe di Requisito</i> <i>Livello minimo prestazionale</i> <i>Riferimento normativo</i>	Pulibilità - caditoie Benessere Pulibilità Per la verifica della facilità di pulizia si può effettuare una prova come indicata nella norma UNI EN 1253-2. UNI EN 1253-2.
08.01.02.P05 <i>Classe di Esigenza</i> <i>Classe di Requisito</i> <i>Livello minimo prestazionale</i>	Resistenza alle temperature e a sbalzi di temperature - caditoie Fruibilità Controllo della temperatura dei fluidi La resistenza alle temperature e/o agli sbalzi di temperatura dei pozzetti può essere accertata effettuando

<i>Riferimento normativo</i>	una prova come indicata nella norma UNI EN 1253-2. UNI EN 1253-2.
08.01.02.P06 <i>Classe di Esigenza</i> <i>Classe di Requisito</i> <i>Livello minimo prestazionale</i>	Resistenza meccanica - caditoie Sicurezza Resistenza meccanica I pozzetti sono classificati in base alla loro resistenza al carico nelle seguenti classi: - H 1,5 (per tetti piani non praticabili); - K 3 (aree senza traffico veicolare); - L15 (aree con leggero traffico veicolare); - M 125 (aree con traffico veicolare). <i>Riferimento normativo</i> UNI EN 1253-1.

ANOMALIE RICONTRABILI

08.01.02.A01	Difetti ai raccordi o alle connessioni Perdite del fluido in prossimità di raccordi dovute a errori o sconnessioni delle giunzioni.
08.01.02.A02	Difetti dei chiusini Rottura delle piastre di copertura dei pozzetti o chiusini difettosi, chiusini rotti, incrinati, mal posati o sporgenti.
08.01.02.A03	Erosione Erosione del suolo all'esterno dei tubi che è solitamente causata dall'infiltrazione di terra.
08.01.02.A04	Intasamento Incrostazioni o otturazioni delle griglie dei pozzetti dovute ad accumuli di materiale di risulta quali fogliame, vegetazione, ecc.
08.01.02.A05	Odori sgradevoli Setticità delle acque di scarico che può produrre odori sgradevoli accompagnati da gas letali o esplosivi e aggressioni chimiche rischiose per la salute delle persone.
08.01.02.A06	Sedimentazione Accumulo di depositi minerali sul fondo dei condotti che può causare l'ostruzione delle condotte.

MANUTENZIONI ESEGUIBILI DA PERSONALE SPECIALIZZATO

08.01.02.I01 <i>Periodicità</i> <i>Descrizione intervento</i>	Pulizia e manutenzione Ogni 1 Anni Intervento di pulizia dei pozzetti mediante asportazione dei fanghi di deposito e lavaggio con acqua a pressione.
---	---

08 IMPIANTI – 01 Impianto fognario

Elemento tecnico: 08.01.03 Tubazioni

LIVELLO MINIMO DELLE PRESTAZIONI

08.01.03.P01 <i>Classe di Esigenza</i> <i>Classe di Requisito</i> <i>Livello minimo prestazionale</i>	Controllo portata dei fluidi - tubazioni reflue Fruibilità Controllo della portata La valutazione della portata di punta delle acque di scorrimento superficiale può essere effettuata mediante la seguente formula, valida per aree fino a 200 ha o per durate di pioggia fino a 15 min: $Q = Y \times i \times A$ dove: - Q è la portata di punta, in litri al secondo; - Y è il coefficiente di raccolta (fra 0,0 e 1,0), adimensionale; - i è l'intensità delle precipitazioni piovose, in litri al secondo per ettaro; - A è l'area su cui cadono le precipitazioni piovose (misurata orizzontalmente) in ettari. <i>Riferimento normativo</i> D.M. n° 37/2008; UNI EN 752; UNI EN 1329-1-2; UNI EN 14011-2-3; UNI EN 1519-1-2; UNI EN 1451-1-2.
---	--

ANOMALIE RICONTRABILI

08.01.03.A01	Accumulo di grasso Accumulo di grasso che si deposita sulle pareti dei condotti.
08.01.03.A02	Corrosione Corrosione delle tubazioni di adduzione con evidenti segni di decadimento delle stesse evidenziato con cambio di colore e presenza di ruggine in prossimità delle corrosioni.
08.01.03.A03	Difetti ai raccordi o alle connessioni Perdite del fluido in prossimità di raccordi dovute a errori o sconnessioni delle giunzioni.
08.01.03.A04	Erosione Erosione del suolo all'esterno dei tubi che è solitamente causata dall'infiltrazione di terra.
08.01.03.A05	Incrostazioni

	Accumulo di depositi minerali sulle pareti dei condotti.
08.01.03.A06	Odori sgradevoli Setticità delle acque di scarico che può produrre odori sgradevoli accompagnati da gas letali o esplosivi e aggressioni chimiche rischiose per la salute delle persone.
08.01.03.A07	Penetrazione di radici Penetrazione all'interno dei condotti di radici vegetali che provocano intasamento del sistema.
08.01.03.A08	Sedimentazione Accumulo di depositi minerali sul fondo dei condotti che può causare l'ostruzione delle condotte.

MANUTENZIONI ESEGUIBILI DA PERSONALE SPECIALIZZATO

08.01.03.I01 Periodicità Descrizione intervento	Pulizia Ogni 6 Mesi Intervento di pulizia dei sedimenti formati e che provocano ostruzioni diminuendo la capacità di trasporto dei fluidi.
--	--



PIANO DI MANUTENZIONE DELL'OPERA E DELLE SUE PARTI

Art. 38 D.P.R. 207/2010

PROGRAMMA DI MANUTENZIONE SOTTOPROGRAMMA DELLE PRESTAZIONI

OGGETTO LAVORI

Lavori di Adeguamento Sismico della Scuola Elementare e Materna Ferdinando II di Borbone di Via Genova -
CORPO A

COMMITTENTE Comune di Scafati

UBICAZIONE CANTIERE

Indirizzo Via Genova
Città SCAFATI
Provincia SA
C.A.P. 84018

Dott. Ing. Massimo VIGLIANISI
Iscrizione all'Albo n° A 3245
alla Sezione degli Ingegneri (sez. A)
- Settore civile e ambientale

ORDINE DEGLI INGEGNERI
DELLA PROVINCIA DI NAPOLI

FIRMA

PROGETTISTA Ing. Viglianisi Massimo

RESPONSABILE DEL PROCEDIMENTO Arch. Sasso Mirko

Data

PROGRAMMA DI MANUTENZIONE
Sottoprogramma delle prestazioni



PROGRAMMA DI MANUTENZIONE - Sottoprogramma delle prestazioni

Aspetto: Controllo della condensazione superficiale

- 02 TETTI E COPERTURE
- 03 RIVESTIMENTI E PAVIMENTI
- 04 CHIUSURE E DIVISIONI
- 05 SERRAMENTI

Aspetto: Resistenza agli agenti aggressivi

- 06 STRUTTURE IN ACCIAIO
- 07 STRUTTURE IN MURATURA

Aspetto: Resistenza all'irraggiamento

- 02 TETTI E COPERTURE
- 05 SERRAMENTI

Aspetto: Visivo

- 02 TETTI E COPERTURE
- 03 RIVESTIMENTI E PAVIMENTI
- 04 CHIUSURE E DIVISIONI
- 05 SERRAMENTI
- 06 STRUTTURE IN ACCIAIO
- 07 STRUTTURE IN MURATURA

Benessere: Assenza dell'emissione di odori sgradevoli

- 08 IMPIANTI

Benessere: Assenza dell'emissione di sostanze nocive

- 03 RIVESTIMENTI E PAVIMENTI
- 04 CHIUSURE E DIVISIONI

Benessere: Controllo dell'inerzia termica

- 02 TETTI E COPERTURE
- 03 RIVESTIMENTI E PAVIMENTI
- 04 CHIUSURE E DIVISIONI

Benessere: Impermeabilità ai fluidi aeriformi

- 03 RIVESTIMENTI E PAVIMENTI
- 04 CHIUSURE E DIVISIONI
- 05 SERRAMENTI
- 07 STRUTTURE IN MURATURA

Benessere: Impermeabilità ai liquidi

- 02 TETTI E COPERTURE

Benessere: Isolamento acustico

- 02 TETTI E COPERTURE
- 03 RIVESTIMENTI E PAVIMENTI
- 04 CHIUSURE E DIVISIONI
- 05 SERRAMENTI
- 08 IMPIANTI

Benessere: Isolamento termico

- 02 TETTI E COPERTURE
- 03 RIVESTIMENTI E PAVIMENTI
- 04 CHIUSURE E DIVISIONI
- 05 SERRAMENTI
- 07 STRUTTURE IN MURATURA

Benessere: Pulibilità

- 05 SERRAMENTI
- 08 IMPIANTI

Benessere: Resistenza agli attacchi biologici

02 TETTI E COPERTURE
03 RIVESTIMENTI E PAVIMENTI
04 CHIUSURE E DIVISIONI

Benessere: Tenuta all'acqua

02 TETTI E COPERTURE
03 RIVESTIMENTI E PAVIMENTI
04 CHIUSURE E DIVISIONI
05 SERRAMENTI
06 STRUTTURE IN ACCIAIO
07 STRUTTURE IN MURATURA
08 IMPIANTI

Durabilità: Durabilità tecnologica

06 STRUTTURE IN ACCIAIO
07 STRUTTURE IN MURATURA

Fruibilità: Controllo del fattore solare

05 SERRAMENTI

Fruibilità: Controllo del flusso luminoso

05 SERRAMENTI

Fruibilità: Controllo della portata

08 IMPIANTI

Fruibilità: Controllo della temperatura dei fluidi

08 IMPIANTI

Fruibilità: Efficienza

02 TETTI E COPERTURE
05 SERRAMENTI
08 IMPIANTI

Fruibilità: Manutenibilità

05 SERRAMENTI

Fruibilità: Sostituibilità

02 TETTI E COPERTURE
05 SERRAMENTI

Integrabilità: Attrezzabilità

03 RIVESTIMENTI E PAVIMENTI
04 CHIUSURE E DIVISIONI

Salvaguardia dell'ambiente: Qualità ambientale interna

03 RIVESTIMENTI E PAVIMENTI
04 CHIUSURE E DIVISIONI

Sicurezza: Controllo della condensazione interstiziale

02 TETTI E COPERTURE
03 RIVESTIMENTI E PAVIMENTI
04 CHIUSURE E DIVISIONI
07 STRUTTURE IN MURATURA

Sicurezza: Durabilità tecnologica strutturale

01 STRUTTURE IN C.A.

Sicurezza: Protezione antincendio

02 TETTI E COPERTURE
03 RIVESTIMENTI E PAVIMENTI
04 CHIUSURE E DIVISIONI
06 STRUTTURE IN ACCIAIO

07 STRUTTURE IN MURATURA

Sicurezza: Protezione elettrica

01 STRUTTURE IN C.A.

05 SERRAMENTI

Sicurezza: Resistenza al fuoco

01 STRUTTURE IN C.A.

02 TETTI E COPERTURE

03 RIVESTIMENTI E PAVIMENTI

04 CHIUSURE E DIVISIONI

05 SERRAMENTI

06 STRUTTURE IN ACCIAIO

07 STRUTTURE IN MURATURA

Sicurezza: Resistenza al gelo

01 STRUTTURE IN C.A.

02 TETTI E COPERTURE

03 RIVESTIMENTI E PAVIMENTI

04 CHIUSURE E DIVISIONI

05 SERRAMENTI

Sicurezza: Resistenza alle intrusioni

05 SERRAMENTI

Sicurezza: Resistenza meccanica

01 STRUTTURE IN C.A.

02 TETTI E COPERTURE

03 RIVESTIMENTI E PAVIMENTI

04 CHIUSURE E DIVISIONI

05 SERRAMENTI

06 STRUTTURE IN ACCIAIO

07 STRUTTURE IN MURATURA

08 IMPIANTI

Sicurezza: Stabilità chimico-reattiva

01 STRUTTURE IN C.A.

02 TETTI E COPERTURE

03 RIVESTIMENTI E PAVIMENTI

04 CHIUSURE E DIVISIONI

05 SERRAMENTI

06 STRUTTURE IN ACCIAIO

07 STRUTTURE IN MURATURA

Classe di requisito: Controllo della condensazione superficiale

U.T.	Struttura tecnologica /Prestazioni - requisiti
<p>02 02.01 02.01.P03</p>	<p>TETTI E COPERTURE Tetti piani Controllo della condensazione superficiale - coperture Le coperture devono essere realizzate in modo da evitare la formazione di condensazione sulla superficie degli elementi. Rif. Normativo: Legge 10/1991- D.M. n° 37/2008.</p>
<p>03 03.01 03.01.P02</p>	<p>RIVESTIMENTI E PAVIMENTI Rivestimenti esterni Controllo della condensazione superficiale - rivestimenti pareti I rivestimenti esterni devono essere realizzati in modo da evitare la formazione di condensazione sulla superficie interna. Rif. Normativo: Legge 10/1991- UNI 8012; UNI 8290-2; UNI 10349; UNI 10351; UNI 10355; UNI EN ISO 13790; UNI EN 12831; UNI EN ISO 6946; UNI EN ISO 9346; UNI EN ISO 10211.</p>
<p>03.02 03.02.P01</p>	<p>Rivestimenti interni Controllo della condensazione superficiale - rivestimenti pareti I rivestimenti esterni devono essere realizzati in modo da evitare la formazione di condensazione sulla superficie interna. Rif. Normativo: Legge 10/1991- UNI 8012; UNI 8290-2; UNI 10349; UNI 10351; UNI 10355; UNI EN ISO 13790; UNI EN 12831; UNI EN ISO 6946; UNI EN ISO 9346; UNI EN ISO 10211.</p>
<p>03.03 03.03.P03</p>	<p>Pavimenti interni Controllo della condensazione superficiale - pavimentazioni interne Le pavimentazioni devono essere realizzate in modo da evitare la formazione di condensazione sulla superficie interna. Rif. Normativo: Legge 10/1991; UNI 7998; UNI 7999; UNI 8290-2; UNI 8380; UNI 8381; UNI 10329; UNI EN ISO 6270-1; UNI EN ISO 13788.</p>
<p>04 04.01 04.01.P01</p>	<p>CHIUSURE E DIVISIONI Pareti interne Controllo della condensazione superficiale - pareti Le pareti devono essere realizzate in modo da evitare la formazione di condensazione sulla superficie interna. Rif. Normativo: Legge 10/1991-; UNI 7959; UNI 8290-2; UNI 8369-2; UNI 8979; UNI EN 15316-1-2; UNI 10349; UNI-TS 11300-1-2; UNI EN 7711-2-3-4-5-6; UNI EN ISO 13790.</p>
<p>04.02 04.02.P02</p>	<p>Pareti esterne Controllo della condensazione superficiale - pareti Le pareti devono essere realizzate in modo da evitare la formazione di condensazione sulla superficie interna. Rif. Normativo: Legge 10/1991-; UNI 7959; UNI 8290-2; UNI 8369-2; UNI 8979; UNI EN 15316-1-2; UNI 10349; UNI-TS 11300-1-2; UNI EN 7711-2-3-4-5-6; UNI EN ISO 13790.</p>
<p>05 05.01 05.01.P03</p>	<p>SERRAMENTI Infissi esterni Controllo della condensazione superficiale - infissi esterni Gli infissi devono essere realizzati in modo da evitare fenomeni di condensazione all'interno dei telai e comunque in maniera tale che l'acqua di condensa non arrechi danni o deterioramenti permanenti. Rif. Normativo: Legge 10/1991; D.M. 26/08/82; UNI 7143; UNI 7895; UNI 7961; UNI 8290-2; UNI 8369-1/5; UNI 8894; UNI 8975; UNI 9171; UNI 9172; UNI 91731-2-3-4; UNI 9283; UNI 9570; UNI 10818; UNI EN 107; UNI EN 949; UNI EN 1026; UNI EN 1027; UNI EN 1154; UNI EN 1155; UNI EN 1158; UNI EN 1303; UNI EN 1527; UNI EN 1634-1; UNI EN 1670; UNI EN 12207; UNI EN 12208; UNI EN 12210; UNI EN 12211; UNI EN 123651-2-3-4; UNI EN 12519; UNI EN ISO 6410-1.</p>

Classe di requisito: Resistenza agli agenti aggressivi

U.T.	Struttura tecnologica /Prestazioni - requisiti
<p>06 06.01 06.01.01 06.01.01.P04</p>	<p>STRUTTURE IN ACCIAIO Solai e scale Scale in acciaio Resistenza alla corrosione - panchine Gli elementi metallici delle panchine devono essere in grado di contrastare in modo efficace il prodursi di fenomeni di corrosione e le manifestazioni di ruggine. Rif. Normativo: UNI EN ISO 9227.</p>
<p>07 07.02 07.02.01 07.02.01.P04</p>	<p>STRUTTURE IN MURATURA Solai, balconi e scale Solai con profili in acciaio e laterizio Resistenza alla corrosione - panchine Gli elementi metallici delle panchine devono essere in grado di contrastare in modo efficace il prodursi di fenomeni di corrosione e le manifestazioni di ruggine. Rif. Normativo: UNI EN ISO 9227.</p>

Classe di requisito: Resistenza all'irraggiamento

U.T.	Struttura tecnologica /Prestazioni - requisiti
<p>02 02.01 02.01.P16</p> <p>02.01.01 02.01.01.P06</p>	<p>TETTI E COPERTURE Tetti piani Resistenza all'irraggiamento solare - coperture La copertura non deve subire variazioni di aspetto e caratteristiche chimico-fisiche a causa dell'esposizione all'energia raggiante. Rif. Normativo: UNI 4529; UNI 8089; UNI 8178; UNI EN 1108; UNI 8272-1; UNI 8290-2; UNI 8627; UNI 89411-2-3; UNI 9307-1; UNI 9308-1; UNI EN ISO 877; UNI ISO 4582.</p> <p>Strato impermeabilizzazione bituminosa Resistenza all'irraggiamento solare - strato bituminoso Gli strati di impermeabilizzazione della copertura non devono subire variazioni di aspetto e caratteristiche chimico-fisiche a causa dell'esposizione all'energia raggiante. Rif. Normativo: UNI 8290-2; UNI 8629-4/6/7/8; UNI EN 1296; UNI EN 1297; UNI EN 13416.</p>
<p>05 05.01 05.01.P20</p>	<p>SERRAMENTI Infissi esterni Resistenza all'irraggiamento solare - infissi esterni Gli infissi non devono subire mutamenti di aspetto e di caratteristiche chimico-fisiche a causa dell'esposizione all'irraggiamento solare. Rif. Normativo: Legge 10/1991; D.M. 26/08/82; UNI EN 2135; UNI 8290-2; UNI 8327; UNI 8328; UNI 8894; UNI EN ISO 125431-2-3-4-5-6.</p>

Classe di requisito: **Visivo**

U.T.	Struttura tecnologica /Prestazioni - requisiti
<p>02 02.01 02.01.P09 02.01.01 02.01.01.P02</p>	<p>TETTI E COPERTURE Tetti piani Regolarità delle finiture - coperture Le coperture devono avere gli strati superficiali in vista privi di difetti, fessurazioni, scagliature o screpolature superficiali e/o comunque esenti da caratteri che possano rendere difficile la lettura formale. Rif. Normativo: UNI 8091; UNI 8089; UNI 8178; UNI 8627. Strato impermeabilizzazione bituminosa Controllo della regolarità geometrica - strato bituminoso Le superfici in vista delle membrane non devono presentare difetti geometrici che possano alterarne la funzionalità e l'aspetto. Rif. Normativo: UNI EN 1848-1-2; UNI EN 1849-1-2; UNI EN 1850-1-2.</p>
<p>03 03.01 03.01.P09 03.01.01 03.01.01.P01 03.01.02 03.01.02.P01 03.01.03 03.01.03.P01 03.01.04 03.01.04.P02</p>	<p>RIVESTIMENTI E PAVIMENTI Rivestimenti esterni Regolarità delle finiture - rivestimenti pareti Le superfici dei rivestimenti non devono presentare anomalie, fessurazioni, screpolature, sbollature superficiali, tracce di ripresa di colore e/o comunque di ritocchi. Per i rivestimenti ceramici, le caratteristiche di aspetto e dimensionali sono indicate nella norma UNI EN ISO 10545-2. Rif. Normativo: UNI 7823; UNI 7959; UNI 7823; UNI 8012; UNI 8290-2; UNI 8813; UNI 89411-2-3; UNI EN ISO 10545-2). Rivestimenti in pietra e marmo Regolarità delle finiture - rivestimenti pareti Le superfici dei rivestimenti non devono presentare anomalie, fessurazioni, screpolature, sbollature superficiali, tracce di ripresa di colore e/o comunque di ritocchi. Per i rivestimenti ceramici, le caratteristiche di aspetto e dimensionali sono indicate nella norma UNI EN ISO 10545-2. Rif. Normativo: UNI 7823; UNI 7959; UNI 7823; UNI 8012; UNI 8290-2; UNI 8813; UNI 89411-2-3; UNI EN ISO 10545-2). Rivestimenti in pietra e marmo_copia Regolarità delle finiture - rivestimenti pareti Le superfici dei rivestimenti non devono presentare anomalie, fessurazioni, screpolature, sbollature superficiali, tracce di ripresa di colore e/o comunque di ritocchi. Per i rivestimenti ceramici, le caratteristiche di aspetto e dimensionali sono indicate nella norma UNI EN ISO 10545-2. Rif. Normativo: UNI 7823; UNI 7959; UNI 7823; UNI 8012; UNI 8290-2; UNI 8813; UNI 89411-2-3; UNI EN ISO 10545-2). Intonaco esterno Regolarità delle finiture - rivestimenti pareti Le superfici dei rivestimenti non devono presentare anomalie, fessurazioni, screpolature, sbollature superficiali, tracce di ripresa di colore e/o comunque di ritocchi. Per i rivestimenti ceramici, le caratteristiche di aspetto e dimensionali sono indicate nella norma UNI EN ISO 10545-2. Rif. Normativo: UNI 7823; UNI 7959; UNI 7823; UNI 8012; UNI 8290-2; UNI 8813; UNI 89411-2-3; UNI EN ISO 10545-2). Tinteggiatura esterna Regolarità delle finiture - rivestimenti pareti Le superfici dei rivestimenti non devono presentare anomalie, fessurazioni, screpolature, sbollature superficiali, tracce di ripresa di colore e/o comunque di ritocchi. Per i rivestimenti ceramici, le caratteristiche di aspetto e dimensionali sono indicate nella norma UNI EN ISO 10545-2. Rif. Normativo: UNI 7823; UNI 7959; UNI 7823; UNI 8012; UNI 8290-2; UNI 8813; UNI 89411-2-3; UNI EN ISO 10545-2).</p>
<p>03.02 03.02.P08 03.02.01 03.02.01.P01 03.02.02 03.02.02.P02</p>	<p>Rivestimenti interni Regolarità delle finiture - rivestimenti pareti Le superfici dei rivestimenti non devono presentare anomalie, fessurazioni, screpolature, sbollature superficiali, tracce di ripresa di colore e/o comunque di ritocchi. Per i rivestimenti ceramici, le caratteristiche di aspetto e dimensionali sono indicate nella norma UNI EN ISO 10545-2. Rif. Normativo: UNI 7823; UNI 7959; UNI 7823; UNI 8012; UNI 8290-2; UNI 8813; UNI 89411-2-3; UNI EN ISO 10545-2). Rivestimenti in ceramica Regolarità delle finiture - rivestimenti pareti Le superfici dei rivestimenti non devono presentare anomalie, fessurazioni, screpolature, sbollature superficiali, tracce di ripresa di colore e/o comunque di ritocchi. Per i rivestimenti ceramici, le caratteristiche di aspetto e dimensionali sono indicate nella norma UNI EN ISO 10545-2. Rif. Normativo: UNI 7823; UNI 7959; UNI 7823; UNI 8012; UNI 8290-2; UNI 8813; UNI 89411-2-3; UNI EN ISO 10545-2). Tinteggiatura interna Regolarità delle finiture - rivestimenti pareti Le superfici dei rivestimenti non devono presentare anomalie, fessurazioni, screpolature, sbollature</p>

	<p>superficiali, tracce di ripresa di colore e/o comunque di ritocchi. Per i rivestimenti ceramici, le caratteristiche di aspetto e dimensionali sono indicate nella norma UNI EN ISO 10545-2. Rif. Normativo: UNI 7823; UNI 7959; UNI 7823; UNI 8012; UNI 8290-2; UNI 8813; UNI 89411-2-3; UNI EN ISO 10545-2).</p>
<p>03.03 03.03.P01</p> <p>03.03.01 03.03.01.P03</p> <p>03.03.02 03.03.02.P03</p>	<p>Pavimenti interni Regolarità delle finiture - pavimentazioni Le superfici delle pavimentazioni non devono presentare fessurazioni a vista, screpolature o sbollature superficiali. Rif. Normativo: UNI 7823; UNI 7998; UNI 7999; UNI 8012; UNI 8290-2; UNI 8380; UNI 8381; UNI 8813; UNI 89411-2-3; UNI EN ISO 10545-2.</p> <p>Pavimenti in gres Regolarità delle finiture - pavimentazioni Le superfici delle pavimentazioni non devono presentare fessurazioni a vista, screpolature o sbollature superficiali. Rif. Normativo: UNI 7823; UNI 7998; UNI 7999; UNI 8012; UNI 8290-2; UNI 8380; UNI 8381; UNI 8813; UNI 89411-2-3; UNI EN ISO 10545-2.</p> <p>Pavimenti in marmi e graniglie Regolarità delle finiture - pavimentazioni Le superfici delle pavimentazioni non devono presentare fessurazioni a vista, screpolature o sbollature superficiali. Rif. Normativo: UNI 7823; UNI 7998; UNI 7999; UNI 8012; UNI 8290-2; UNI 8380; UNI 8381; UNI 8813; UNI 89411-2-3; UNI EN ISO 10545-2.</p>
<p>03.04 03.04.P02</p> <p>03.04.01 03.04.01.P03</p>	<p>Pavimentazioni esterne Regolarità delle finiture - pavimentazioni Le superfici delle pavimentazioni non devono presentare fessurazioni a vista, screpolature o sbollature superficiali. Rif. Normativo: UNI 7823; UNI 7998; UNI 7999; UNI 8012; UNI 8290-2; UNI 8380; UNI 8381; UNI 8813; UNI 89411-2-3; UNI EN ISO 10545-2.</p> <p>Pavimento in marmi e graniglie Regolarità delle finiture - pavimentazioni Le superfici delle pavimentazioni non devono presentare fessurazioni a vista, screpolature o sbollature superficiali. Rif. Normativo: UNI 7823; UNI 7998; UNI 7999; UNI 8012; UNI 8290-2; UNI 8380; UNI 8381; UNI 8813; UNI 89411-2-3; UNI EN ISO 10545-2.</p>
<p>04 04.01 04.01.P05</p> <p>04.01.01 04.01.01.P02</p>	<p>CHIUSURE E DIVISIONI Pareti interne Regolarità delle finiture - pareti Le pareti non devono presentare a vista anomalie, fessurazioni, screpolature, sbollature superficiali, tracce di ripresa di colore e/o comunque di ritocchi. Rif. Normativo: UNI 7959; UNI 7823; UNI 8290-2; UNI 8813; UNI 89411-2-3; UNI EN 7711-2-3-4-5-6; UNI EN ISO 10545-2.</p> <p>Tramezzi in laterizio Regolarità delle finiture - pareti Le pareti non devono presentare a vista anomalie, fessurazioni, screpolature, sbollature superficiali, tracce di ripresa di colore e/o comunque di ritocchi. Rif. Normativo: UNI 7959; UNI 7823; UNI 8290-2; UNI 8813; UNI 89411-2-3; UNI EN 7711-2-3-4-5-6; UNI EN ISO 10545-2.</p>
<p>04.02 04.02.P11</p> <p>04.02.01 04.02.01.P03</p> <p>04.02.02 04.02.02.P03</p>	<p>Pareti esterne Regolarità delle finiture - pareti Le pareti non devono presentare a vista anomalie, fessurazioni, screpolature, sbollature superficiali, tracce di ripresa di colore e/o comunque di ritocchi. Rif. Normativo: UNI 7959; UNI 7823; UNI 8290-2; UNI 8813; UNI 89411-2-3; UNI EN 7711-2-3-4-5-6; UNI EN ISO 10545-2.</p> <p>Murature intonacate Regolarità delle finiture - pareti Le pareti non devono presentare a vista anomalie, fessurazioni, screpolature, sbollature superficiali, tracce di ripresa di colore e/o comunque di ritocchi. Rif. Normativo: UNI 7959; UNI 7823; UNI 8290-2; UNI 8813; UNI 89411-2-3; UNI EN 7711-2-3-4-5-6; UNI EN ISO 10545-2.</p> <p>Murature intonacate _copia Regolarità delle finiture - pareti Le pareti non devono presentare a vista anomalie, fessurazioni, screpolature, sbollature superficiali, tracce di ripresa di colore e/o comunque di ritocchi. Rif. Normativo: UNI 7959; UNI 7823; UNI 8290-2; UNI 8813; UNI 89411-2-3; UNI EN 7711-2-3-4-5-6; UNI EN ISO 10545-2.</p>
<p>05 05.01 05.01.P11</p>	<p>SERRAMENTI Infissi esterni Regolarità delle finiture - infissi esterni</p>

<p>05.01.01 05.01.01.P07</p> <p>05.01.02 05.01.02.P07</p>	<p>Gli infissi non devono presentare a vista anomalie, fessurazioni, screpolature, sbollature superficiali, ecc.. Rif. Normativo: D.M. 26/08/82; UNI EN 12150-1; UNI 8290-2; UNI 8894; UNI 8938.</p> <p>Infissi in alluminio</p> <p>Regolarità delle finiture - infissi esterni</p> <p>Gli infissi non devono presentare a vista anomalie, fessurazioni, screpolature, sbollature superficiali, ecc.. Rif. Normativo: D.M. 26/08/82; UNI EN 12150-1; UNI 8290-2; UNI 8894; UNI 8938.</p> <p>Infissi in alluminio_copia</p> <p>Regolarità delle finiture - infissi esterni</p> <p>Gli infissi non devono presentare a vista anomalie, fessurazioni, screpolature, sbollature superficiali, ecc.. Rif. Normativo: D.M. 26/08/82; UNI EN 12150-1; UNI 8290-2; UNI 8894; UNI 8938.</p>
<p>06 06.01 06.01.P02</p> <p>06.01.P11</p>	<p>STRUTTURE IN ACCIAIO</p> <p>Solai e scale</p> <p>Regolarità delle finiture - strutture di collegamento</p> <p>Le superfici dei rivestimenti che costituiscono le strutture di collegamento non devono presentare sporgenze e/o irregolarità superficiali. Rif. Normativo: L. N° 13/89; DPR 503/96; DPR n. 380/2001; UNI 10803; UNI 10804; UNI EN 1245; UNI EN 14411; UNI 11368; UNI 11714; UNI 11493; UNI 13813.</p> <p>Regolarità delle finiture - solai</p> <p>I materiali costituenti i solai devono avere gli strati superficiali in vista privi di difetti, fessurazioni, distacchi, ecc. e/o comunque esenti da caratteri che possano rendere difficile la lettura formale. Le coloriture devono essere omogenee e non presentare tracce di ripresa di colore, che per altro saranno tollerate solamente su grandi superfici. Rif. Normativo: UNI 7823; UNI 8290-2; UNI 8813; UNI EN ISO 10545-2 .</p>
<p>07 07.02 07.02.P02</p> <p>07.02.P11</p> <p>07.02.01 07.02.01.P02</p>	<p>STRUTTURE IN MURATURA</p> <p>Solai, balconi e scale</p> <p>Regolarità delle finiture - strutture di collegamento</p> <p>Le superfici dei rivestimenti che costituiscono le strutture di collegamento non devono presentare sporgenze e/o irregolarità superficiali. Rif. Normativo: L. N° 13/89; DPR 503/96; DPR n. 380/2001; UNI 10803; UNI 10804; UNI EN 1245; UNI EN 14411; UNI 11368; UNI 11714; UNI 11493; UNI 13813.</p> <p>Regolarità delle finiture - solai</p> <p>I materiali costituenti i solai devono avere gli strati superficiali in vista privi di difetti, fessurazioni, distacchi, ecc. e/o comunque esenti da caratteri che possano rendere difficile la lettura formale. Le coloriture devono essere omogenee e non presentare tracce di ripresa di colore, che per altro saranno tollerate solamente su grandi superfici. Rif. Normativo: UNI 7823; UNI 8290-2; UNI 8813; UNI EN ISO 10545-2 .</p> <p>Solai con profili in acciaio e laterizio</p> <p>Regolarità delle finiture - solai</p> <p>I materiali costituenti i solai devono avere gli strati superficiali in vista privi di difetti, fessurazioni, distacchi, ecc. e/o comunque esenti da caratteri che possano rendere difficile la lettura formale. Le coloriture devono essere omogenee e non presentare tracce di ripresa di colore, che per altro saranno tollerate solamente su grandi superfici. Rif. Normativo: UNI 7823; UNI 8290-2; UNI 8813; UNI EN ISO 10545-2 .</p>

Classe di requisito: Assenza dell'emissione di odori sgradevoli

U.T.	Struttura tecnologica /Prestazioni - requisiti
08	IMPIANTI
08.01	Impianto fognario
08.01.01	Pozzetti di scarico
08.01.01.P02	Assenza emissione odori sgradevoli - pozzetti
	I pozzetti dell'impianto fognario devono essere realizzati in modo da non emettere odori sgradevoli. Rif. Normativo: UNI EN 476; UNI EN 1253-2.
08.01.02	Pozzetti di ispezione e caditoie
08.01.02.P03	Assenza emissione odori sgradevoli - caditoie
	I pozzetti ed i relativi dispositivi di tenuta devono essere realizzati in modo da non emettere odori sgradevoli. Rif. Normativo: UNI EN 1253-2.

Classe di requisito: Assenza dell'emissione di sostanze nocive

U.T.	Struttura tecnologica /Prestazioni - requisiti
<p>03 03.01 03.01.P04 03.01.04 03.01.04.P01</p>	<p>RIVESTIMENTI E PAVIMENTI Rivestimenti esterni Assenza emissione sostanze nocive - rivestimenti pareti I rivestimenti non devono emettere sostanze tossiche, polveri, gas o altri odori fastidiosi per gli utenti. Tinteggiatura esterna Assenza emissione sostanze nocive - rivestimenti pareti I rivestimenti non devono emettere sostanze tossiche, polveri, gas o altri odori fastidiosi per gli utenti.</p>
<p>03.02 03.02.P03 03.02.02 03.02.02.P01</p>	<p>Rivestimenti interni Assenza emissione sostanze nocive - rivestimenti pareti I rivestimenti non devono emettere sostanze tossiche, polveri, gas o altri odori fastidiosi per gli utenti. Tinteggiatura interna Assenza emissione sostanze nocive - rivestimenti pareti I rivestimenti non devono emettere sostanze tossiche, polveri, gas o altri odori fastidiosi per gli utenti.</p>
<p>03.03 03.03.P04</p>	<p>Pavimenti interni Assenza emissione sostanze nocive - pavimentazioni interne I materiali costituenti le pavimentazioni non devono emettere sostanze nocive per gli utenti, in particolare composti chimici organici quali la formaldeide, nonché la diffusione di fibre di vetro.</p>
<p>03.04 03.04.P01</p>	<p>Pavimentazioni esterne Assenza emissione sostanze nocive - pavimentazioni I materiali costituenti le pavimentazioni non devono emettere sostanze nocive per gli utenti, in particolare composti chimici organici quali la formaldeide, nonché la diffusione di fibre di vetro. Rif. Normativo: D.Lgs. 81/08; UNI 7998; UNI 7999; UNI 8290-2; UNI 8380; UNI 8381.</p>
<p>04 04.01 04.01.P02</p>	<p>CHIUSURE E DIVISIONI Pareti interne Assenza emissione sostanze nocive - pareti Le pareti non devono emettere sostanze tossiche, polveri, gas o altri odori fastidiosi per gli utenti. Rif. Normativo: D.Lgs. 81/08.</p>
<p>04.02 04.02.P04</p>	<p>Pareti esterne Assenza emissione sostanze nocive - pareti Le pareti non devono emettere sostanze tossiche, polveri, gas o altri odori fastidiosi per gli utenti. Rif. Normativo: D.Lgs. 81/08.</p>

Classe di requisito: Controllo dell'inerzia termica

U.T.	Struttura tecnologica /Prestazioni - requisiti
<p>02 02.01 02.01.P04</p>	<p>TETTI E COPERTURE Tetti piani Controllo dell'inerzia termica - coperture I solai di copertura devono limitare il flusso di energia che, in condizioni invernali, tende ad uscire all'esterno dell'edificio, mentre in condizioni estive tende ad entrarvi. Rif. Normativo: Legge 10/1991; D.M. n° 37/2008; UNI 8089; UNI 8178; UNI 8290-2; UNI 8627; UNI 8804; UNI 10351; UNI EN 12086; UNI EN ISO 13788.</p>
<p>03 03.01 03.01.P03</p>	<p>RIVESTIMENTI E PAVIMENTI Rivestimenti esterni Controllo dell'inerzia termica - rivestimenti pareti I rivestimenti esterni devono limitare il flusso di energia che, in condizioni invernali, tende ad uscire all'esterno dell'edificio, mentre in condizioni estive tende ad entrarvi.</p>
<p>03.02 03.02.P02</p>	<p>Rivestimenti interni Controllo dell'inerzia termica - rivestimenti pareti I rivestimenti esterni devono limitare il flusso di energia che, in condizioni invernali, tende ad uscire all'esterno dell'edificio, mentre in condizioni estive tende ad entrarvi.</p>
<p>04 04.02 04.02.P03</p>	<p>CHIUSURE E DIVISIONI Pareti esterne Controllo dell'inerzia termica - pareti La chiusura esterna deve limitare il flusso di energia che, in condizioni invernali, tende ad uscire all'esterno dell'edificio, mentre in condizioni estive tende ad entrarvi. Rif. Normativo: Legge 10/1991; UNI 7959; UNI 8290-2; UNI 8369-2; UNI 8979; UNI EN 15316-1; UNI EN 15316-1-2; UNI 10349; UNI-TS 11300-1-2; UNI EN 7711-2-3-4-5-6; UNI EN ISO 13790.</p>

Classe di requisito: Impermeabilità ai fluidi aeriformi

U.T.	Struttura tecnologica /Prestazioni - requisiti
<p>03 03.01 03.01.P08</p>	<p>RIVESTIMENTI E PAVIMENTI Rivestimenti esterni Permeabilità all'aria - rivestimenti pareti I rivestimenti devono essere in grado di controllare il passaggio dell'aria negli ambienti interni e garantire la corretta ventilazione attraverso le aperture. Rif. Normativo: UNI 8012; UNI 8290-2; UNI EN 1027; UNI EN 12207; UNI EN 12208; UNI EN 12210.</p>
<p>03.02 03.02.P07</p>	<p>Rivestimenti interni Permeabilità all'aria - rivestimenti pareti I rivestimenti devono essere in grado di controllare il passaggio dell'aria negli ambienti interni e garantire la corretta ventilazione attraverso le aperture. Rif. Normativo: UNI 8012; UNI 8290-2; UNI EN 1027; UNI EN 12207; UNI EN 12208; UNI EN 12210.</p>
<p>04 04.02 04.02.P09 04.02.01 04.02.01.P02 04.02.02 04.02.02.P02</p>	<p>CHIUSURE E DIVISIONI Pareti esterne Permeabilità all'aria - pareti Le pareti devono essere in grado di controllare il passaggio dell'aria negli ambienti interni e garantire la corretta ventilazione attraverso le aperture. Rif. Normativo: UNI 8290-2; UNI EN 1027; UNI EN 7711-2-3-4-5-6; UNI EN 12207; UNI EN 12208; UNI EN 12210. Murature intonacate Permeabilità all'aria - pareti Le pareti devono essere in grado di controllare il passaggio dell'aria negli ambienti interni e garantire la corretta ventilazione attraverso le aperture. Rif. Normativo: UNI 8290-2; UNI EN 1027; UNI EN 7711-2-3-4-5-6; UNI EN 12207; UNI EN 12208; UNI EN 12210. Murature intonacate _copia Permeabilità all'aria - pareti Le pareti devono essere in grado di controllare il passaggio dell'aria negli ambienti interni e garantire la corretta ventilazione attraverso le aperture. Rif. Normativo: UNI 8290-2; UNI EN 1027; UNI EN 7711-2-3-4-5-6; UNI EN 12207; UNI EN 12208; UNI EN 12210.</p>
<p>05 05.01 05.01.P08 05.01.01 05.01.01.P05 05.01.02 05.01.02.P05</p>	<p>SERRAMENTI Infissi esterni Permeabilità all'aria - infissi esterni Gli infissi devono essere realizzati in modo da ottenere, mediante guarnizioni, camere d'aria, ecc., la permeabilità all'aria indicata in progetto. Rif. Normativo: UNI 8290-2; UNI 8894; UNI EN 1027; UNI EN 1026; UNI EN 12519; UNI EN 12207; UNI EN 12208; UNI EN 12210. Infissi in alluminio Permeabilità all'aria - infissi esterni Gli infissi devono essere realizzati in modo da ottenere, mediante guarnizioni, camere d'aria, ecc., la permeabilità all'aria indicata in progetto. Rif. Normativo: UNI 8290-2; UNI 8894; UNI EN 1027; UNI EN 1026; UNI EN 12519; UNI EN 12207; UNI EN 12208; UNI EN 12210. Infissi in alluminio_copia Permeabilità all'aria - infissi esterni Gli infissi devono essere realizzati in modo da ottenere, mediante guarnizioni, camere d'aria, ecc., la permeabilità all'aria indicata in progetto. Rif. Normativo: UNI 8290-2; UNI 8894; UNI EN 1027; UNI EN 1026; UNI EN 12519; UNI EN 12207; UNI EN 12208; UNI EN 12210.</p>
<p>07 07.01 07.01.P01</p>	<p>STRUTTURE IN MURATURA Strutture in elevazione Permeabilità all'aria - muratura portante Le pareti in muratura devono essere in grado di controllare il passaggio dell'aria negli ambienti interni e garantire la corretta ventilazione attraverso le aperture. Rif. Normativo: UNI EN 1027; UNI EN 7711-2-3-4-5-6; UNI EN 12207; UNI EN 12208; UNI EN 12210.</p>

Classe di requisito: Impermeabilità ai liquidi

U.T.	Struttura tecnologica /Prestazioni - requisiti
<p>02 02.01 02.01.P05 02.01.01 02.01.01.P03</p>	<p>TETTI E COPERTURE Tetti piani Impermeabilità ai liquidi - coperture Le coperture devono impedire all'acqua meteorica la penetrazione o il contatto con parti o elementi di essa non predisposti. Rif. Normativo: UNI 8089; UNI 8178; UNI 8290-2; UNI 8625-1; UNI 8627; UNI 8629-4; UNI EN 539-1; UNI EN 1928. Strato impermeabilizzazione bituminosa Impermeabilità ai liquidi - strato bituminoso Le coperture devono impedire all'acqua meteorica la penetrazione o il contatto con parti o elementi di essa non predisposti. Rif. Normativo: UNI 8290-2; UNI EN 1847; UNI EN 1928; UNI EN 1931; UNI EN 13416.</p>
<p>02.02 02.02.P02 02.02.01 02.02.01.P02</p>	<p>Smaltimento acque e impermeabilizzazioni Impermeabilità ai liquidi - coperture Le coperture devono impedire all'acqua meteorica la penetrazione o il contatto con parti o elementi di essa non predisposti. Rif. Normativo: UNI 8089; UNI 8178; UNI 8290-2; UNI 8625-1; UNI 8627; UNI 8629-4; UNI EN 539-1; UNI EN 1928. Grondaie e pluviali Impermeabilità ai liquidi - coperture Le coperture devono impedire all'acqua meteorica la penetrazione o il contatto con parti o elementi di essa non predisposti. Rif. Normativo: UNI 8089; UNI 8178; UNI 8290-2; UNI 8625-1; UNI 8627; UNI 8629-4; UNI EN 539-1; UNI EN 1928.</p>

Classe di requisito: Isolamento acustico

U.T.	Struttura tecnologica /Prestazioni - requisiti
<p>02 02.01 02.01.P06</p>	<p>TETTI E COPERTURE Tetti piani Isolamento acustico - coperture Le coperture devono fornire una adeguata resistenza al passaggio dei rumori, riducendo quelli aerei (da traffico, da vento, ecc.) e quelli d'impatto (da pioggia, da grandine, ecc.).</p>
<p>03 03.01 03.01.P06</p>	<p>RIVESTIMENTI E PAVIMENTI Rivestimenti esterni Isolamento acustico - rivestimenti pareti I rivestimenti delle pareti devono fornire una adeguata resistenza al passaggio dei rumori.</p>
<p>03.02 03.02.P05</p>	<p>Rivestimenti interni Isolamento acustico - rivestimenti pareti I rivestimenti delle pareti devono fornire una adeguata resistenza al passaggio dei rumori.</p>
<p>04 04.02 04.02.P06</p>	<p>CHIUSURE E DIVISIONI Pareti esterne Isolamento acustico - pareti Le pareti devono fornire una adeguata resistenza al passaggio dei rumori, riducendo quelli aerei (da traffico, da vento, ecc.) e quelli d'impatto (da pioggia, da grandine, ecc.).</p>
<p>05 05.01 05.01.P05 05.01.01 05.01.01.P03 05.01.02 05.01.02.P03</p>	<p>SERRAMENTI Infissi esterni Isolamento acustico - infissi esterni Gli infissi esterni devono fornire un'idonea resistenza al passaggio dei rumori. Rif. Normativo: D.Lgs. 81/08; DPR n. 380/2001; D.Lgs. 81/08 UNI 7959; UNI 8290-2; UNI 8894; UNI EN 12758. Infissi in alluminio Isolamento acustico - infissi esterni Gli infissi esterni devono fornire un'idonea resistenza al passaggio dei rumori. Rif. Normativo: D.Lgs. 81/08; DPR n. 380/2001; D.Lgs. 81/08 UNI 7959; UNI 8290-2; UNI 8894; UNI EN 12758. Infissi in alluminio_copia Isolamento acustico - infissi esterni Gli infissi esterni devono fornire un'idonea resistenza al passaggio dei rumori. Rif. Normativo: D.Lgs. 81/08; DPR n. 380/2001; D.Lgs. 81/08 UNI 7959; UNI 8290-2; UNI 8894; UNI EN 12758.</p>
<p>08 08.01 08.01.P02</p>	<p>IMPIANTI Impianto fognario Controllo del rumore - rete fognaria Il sistema di scarico deve garantire un livello di rumore entro i limiti prescritti dalla normativa vigente. Rif. Normativo: UNI EN 12056-2.</p>

Classe di requisito: Isolamento termico

U.T.	Struttura tecnologica /Prestazioni - requisiti
02 02.01 02.01.P07	<p>TETTI E COPERTURE</p> <p>Tetti piani</p> <p>Isolamento termico - coperture</p> <p>Le coperture devono resistere al passaggio di calore e conservare la superficie interna a temperature vicine a quelle dell'aria ambiente tale da evitare che vi siano pareti fredde e comunque fenomeni di condensazione superficiale e la formazione di ponti termici.</p>
03 03.01 03.01.P07	<p>RIVESTIMENTI E PAVIMENTI</p> <p>Rivestimenti esterni</p> <p>Isolamento termico - rivestimenti pareti</p> <p>I rivestimenti devono resistere al passaggio di calore e conservare la superficie interna a temperature vicine a quelle dell'aria ambiente tale da evitare che vi siano pareti fredde e comunque fenomeni di condensazione superficiale.</p> <p>Rif. Normativo: Legge 10/1991; D.M. n° 37/2008; DPR n. 380/2001; UNI 7745; UNI 7959; UNI 8290-2; UNI 8369-2; UNI 8804; UNI 8979; UNI-TS 11300-1-2; UNI EN 15316-1; UNI EN 15316-1-2; UNI 10349; UNI EN ISO 13790; UNI EN 12831.</p>
03.02 03.02.P06	<p>Rivestimenti interni</p> <p>Isolamento termico - rivestimenti pareti</p> <p>I rivestimenti devono resistere al passaggio di calore e conservare la superficie interna a temperature vicine a quelle dell'aria ambiente tale da evitare che vi siano pareti fredde e comunque fenomeni di condensazione superficiale.</p> <p>Rif. Normativo: Legge 10/1991; D.M. n° 37/2008; DPR n. 380/2001; UNI 7745; UNI 7959; UNI 8290-2; UNI 8369-2; UNI 8804; UNI 8979; UNI-TS 11300-1-2; UNI EN 15316-1; UNI EN 15316-1-2; UNI 10349; UNI EN ISO 13790; UNI EN 12831.</p>
04 04.02 04.02.P08	<p>CHIUSURE E DIVISIONI</p> <p>Pareti esterne</p> <p>Isolamento termico - pareti</p> <p>Le pareti perimetrali devono resistere al passaggio di calore, assicurando il benessere termico e limitando le dispersioni di energia.</p> <p>Rif. Normativo: Legge 10/1991; D.M. n° 37/2008; UNI 7745; UNI 7959; UNI 8290-2; UNI 8369-2; UNI 8804; UNI 8979; UNI-TS 11300-1-2; UNI EN 15316-1; UNI EN 15316-1-2; UNI 10349; UNI EN 7711-2-3-4-5-6; UNI EN ISO 13790; UNI EN 12831.</p>
05 05.01 05.01.P06 05.01.01 05.01.01.P04 05.01.02 05.01.02.P04	<p>SERRAMENTI</p> <p>Infissi esterni</p> <p>Isolamento termico - infissi esterni</p> <p>Gli infissi devono resistere al passaggio di calore in relazione alle condizioni climatiche.</p> <p>Rif. Normativo: Legge 10/1991- D.P.R. 2.4.2009, n. 59; UNI 8290-2; UNI 8894; UNI 8979.</p> <p>Infissi in alluminio</p> <p>Isolamento termico - infissi esterni</p> <p>Gli infissi devono resistere al passaggio di calore in relazione alle condizioni climatiche.</p> <p>Rif. Normativo: Legge 10/1991- D.P.R. 2.4.2009, n. 59; UNI 8290-2; UNI 8894; UNI 8979.</p> <p>Infissi in alluminio_copia</p> <p>Isolamento termico - infissi esterni</p> <p>Gli infissi devono resistere al passaggio di calore in relazione alle condizioni climatiche.</p> <p>Rif. Normativo: Legge 10/1991- D.P.R. 2.4.2009, n. 59; UNI 8290-2; UNI 8894; UNI 8979.</p>
07 07.01 07.01.P04	<p>STRUTTURE IN MURATURA</p> <p>Strutture in elevazione</p> <p>Isolamento termico - muratura portante</p> <p>Le murature portanti devono resistere al passaggio di calore, assicurando il benessere termico e limitando le dispersioni di energia.</p> <p>Rif. Normativo: D.M. n° 37/2008; Legge 10/1991- D.Lgs. 30.5.2008, n. 115; DM 17/01-2018 (NTC); UNI 8290-2; UNI 8369-2; UNI 8804; UNI 8979; UNI EN 15316-1; UNI EN 15316-2-1; UNI 10349; UNI-TS 11300-1-2; UNI EN 7711-2-3-4-5-6; UNI EN ISO 13790; UNI EN 12831.</p>
07.02 07.02.P14	<p>Solai, balconi e scale</p> <p>Isolamento termico - solai gettati in opera</p> <p>Il solaio devono resistere al passaggio di calore, assicurando il benessere termico e limitando le dispersioni di energia.</p> <p>Rif. Normativo: D.M. n° 37/2008; Legge 10/1991- D.Lgs. 30.5.2008, n. 115 ; DM 17/01-2018 (NTC); UNI 8290-2; UNI 8804; UNI EN 12831.</p>

--

Classe di requisito: **Pulibilità**

U.T.	Struttura tecnologica /Prestazioni - requisiti
<p>05 05.01 05.01.P10</p> <p>05.01.01 05.01.01.P06</p> <p>05.01.02 05.01.02.P06</p>	<p>SERRAMENTI</p> <p>Infissi esterni</p> <p>Pulibilità - infissi esterni Le superfici degli infissi esterni verticali, siano esse opache o trasparenti, devono essere facilmente accessibili dall'utente e/o operatori per le operazioni di pulizia, sia dall'esterno che dall'interno. Rif. Normativo: D.M. 26/08/82; UNI 8290-2; UNI 8894.</p> <p>Infissi in alluminio</p> <p>Pulibilità - infissi esterni Le superfici degli infissi esterni verticali, siano esse opache o trasparenti, devono essere facilmente accessibili dall'utente e/o operatori per le operazioni di pulizia, sia dall'esterno che dall'interno. Rif. Normativo: D.M. 26/08/82; UNI 8290-2; UNI 8894.</p> <p>Infissi in alluminio_copia</p> <p>Pulibilità - infissi esterni Le superfici degli infissi esterni verticali, siano esse opache o trasparenti, devono essere facilmente accessibili dall'utente e/o operatori per le operazioni di pulizia, sia dall'esterno che dall'interno. Rif. Normativo: D.M. 26/08/82; UNI 8290-2; UNI 8894.</p>
<p>08 08.01 08.01.01 08.01.01.P03</p> <p>08.01.02 08.01.02.P04</p>	<p>IMPIANTI</p> <p>Impianto fognario</p> <p>Pozzetti di scarico</p> <p>Pulibilità - pozzetti I pozzetti devono essere autopulibili per assicurare la funzionalità dell'impianto. Rif. Normativo: UNI EN 1253-2.</p> <p>Pozzetti di ispezione e caditoie</p> <p>Pulibilità - caditoie Le caditoie ed i pozzetti devono essere autopulibili per assicurare la funzionalità dell'impianto. Rif. Normativo: UNI EN 1253-2.</p>

Classe di requisito: Resistenza agli attacchi biologici

U.T.	Struttura tecnologica /Prestazioni - requisiti
<p>02 02.01 02.01.P11</p>	<p>TETTI E COPERTURE Tetti piani Protezione dagli agenti biologici - coperture Le coperture non devono subire riduzioni delle proprie prestazioni a seguito della presenza di organismi viventi. Rif. Normativo: UNI 8089; UNI 8178; UNI 8627; UNI EN 335-1-2; UNI CEN/TS 1099.</p>
<p>03 03.01 03.01.P11</p>	<p>RIVESTIMENTI E PAVIMENTI Rivestimenti esterni Protezione dagli agenti biologici - rivestimenti pareti I materiali che costituiscono i rivestimenti non devono permettere lo sviluppo dei funghi, larve di insetto, muffe, radici e microrganismi in genere, e non devono deteriorarsi sotto l'attacco dei suddetti agenti biologici. Rif. Normativo: UNI 8012; UNI 8290-2; UNI 86621-2-3; UNI 8789; UNI 8795; UNI 8859; UNI 8864; UNI 8940; UNI 8976; UNI 9090; UNI 9092-2; UNI EN 117; UNI EN 118; UNI EN 212; UNI EN 335-1-2; UNI EN 1001-1.</p>
<p>03.01.04 03.01.04.P04</p>	<p>Tinteggiatura esterna Protezione dagli agenti biologici - rivestimenti pareti I materiali che costituiscono i rivestimenti non devono permettere lo sviluppo dei funghi, larve di insetto, muffe, radici e microrganismi in genere, e non devono deteriorarsi sotto l'attacco dei suddetti agenti biologici. Rif. Normativo: UNI 8012; UNI 8290-2; UNI 86621-2-3; UNI 8789; UNI 8795; UNI 8859; UNI 8864; UNI 8940; UNI 8976; UNI 9090; UNI 9092-2; UNI EN 117; UNI EN 118; UNI EN 212; UNI EN 335-1-2; UNI EN 1001-1.</p>
<p>03.02 03.02.P10</p>	<p>Rivestimenti interni Protezione dagli agenti biologici - rivestimenti pareti I materiali che costituiscono i rivestimenti non devono permettere lo sviluppo dei funghi, larve di insetto, muffe, radici e microrganismi in genere, e non devono deteriorarsi sotto l'attacco dei suddetti agenti biologici. Rif. Normativo: UNI 8012; UNI 8290-2; UNI 86621-2-3; UNI 8789; UNI 8795; UNI 8859; UNI 8864; UNI 8940; UNI 8976; UNI 9090; UNI 9092-2; UNI EN 117; UNI EN 118; UNI EN 212; UNI EN 335-1-2; UNI EN 1001-1.</p>
<p>03.02.02 03.02.02.P04</p>	<p>Tinteggiatura interna Protezione dagli agenti biologici - rivestimenti pareti I materiali che costituiscono i rivestimenti non devono permettere lo sviluppo dei funghi, larve di insetto, muffe, radici e microrganismi in genere, e non devono deteriorarsi sotto l'attacco dei suddetti agenti biologici. Rif. Normativo: UNI 8012; UNI 8290-2; UNI 86621-2-3; UNI 8789; UNI 8795; UNI 8859; UNI 8864; UNI 8940; UNI 8976; UNI 9090; UNI 9092-2; UNI EN 117; UNI EN 118; UNI EN 212; UNI EN 335-1-2; UNI EN 1001-1.</p>
<p>03.03 03.03.P02</p>	<p>Pavimenti interni Protezione dagli agenti biologici - pavimentazioni I materiali che costituiscono le pavimentazioni non devono permettere lo sviluppo dei funghi, larve di insetto, muffe, radici e microrganismi in genere, e non devono deteriorarsi sotto l'attacco dei suddetti agenti biologici. Rif. Normativo: UNI 7998; UNI 7999; UNI 8290-2; UNI 8380; UNI 8381; UNI 86621-2-3; UNI 8789; UNI 8795; UNI 8859; UNI 8864; UNI 8940; UNI 8976; UNI 9090; UNI 9092-2; UNI EN 117; UNI EN 118; UNI EN 212; UNI EN 1001-1.</p>
<p>03.04 03.04.P05</p>	<p>Pavimentazioni esterne Protezione dagli agenti biologici - pavimentazioni I materiali che costituiscono le pavimentazioni non devono permettere lo sviluppo dei funghi, larve di insetto, muffe, radici e microrganismi in genere, e non devono deteriorarsi sotto l'attacco dei suddetti agenti biologici. Rif. Normativo: UNI 7998; UNI 7999; UNI 8290-2; UNI 8380; UNI 8381; UNI 86621-2-3; UNI 8789; UNI 8795; UNI 8859; UNI 8864; UNI 8940; UNI 8976; UNI 9090; UNI 9092-2; UNI EN 117; UNI EN 118; UNI EN 212; UNI EN 1001-1.</p>
<p>04 04.01 04.01.P07</p>	<p>CHIUSURE E DIVISIONI Pareti interne Protezione dagli agenti biologici - pareti I materiali che costituiscono le pareti perimetrali ed i rispettivi rivestimenti non devono permettere lo sviluppo dei funghi, larve di insetto, muffe, radici e microrganismi in genere, e non devono deteriorarsi sotto l'attacco dei suddetti agenti biologici. Rif. Normativo: UNI 8290-2; UNI 86621-2-3; UNI 8789; UNI 8795; UNI 8859; UNI 8864; UNI 8940; UNI 8976; UNI 9090; UNI 9092-2; UNI EN 117; UNI EN 118; UNI EN 212; UNI EN 335-1-2; UNI EN 7711-2-3-4-5-6; UNI EN 1001-1.</p>

04.02	Pareti esterne
04.02.P13	<p>Protezione dagli agenti biologici - pareti</p> <p>I materiali che costituiscono le pareti perimetrali ed i rispettivi rivestimenti non devono permettere lo sviluppo dei funghi, larve di insetto, muffe, radici e microrganismi in genere, e non devono deteriorarsi sotto l'attacco dei suddetti agenti biologici.</p> <p>Rif. Normativo: UNI 8290-2; UNI 86621-2-3; UNI 8789; UNI 8795; UNI 8859; UNI 8864; UNI 8940; UNI 8976; UNI 9090; UNI 9092-2; UNI EN 117; UNI EN 118; UNI EN 212; UNI EN 335-1-2; UNI EN 7711-2-3-4-5-6; UNI EN 1001-1.</p>
04.02.01	Murature intonacate
04.02.01.P05	<p>Protezione dagli agenti biologici - pareti</p> <p>I materiali che costituiscono le pareti perimetrali ed i rispettivi rivestimenti non devono permettere lo sviluppo dei funghi, larve di insetto, muffe, radici e microrganismi in genere, e non devono deteriorarsi sotto l'attacco dei suddetti agenti biologici.</p> <p>Rif. Normativo: UNI 8290-2; UNI 86621-2-3; UNI 8789; UNI 8795; UNI 8859; UNI 8864; UNI 8940; UNI 8976; UNI 9090; UNI 9092-2; UNI EN 117; UNI EN 118; UNI EN 212; UNI EN 335-1-2; UNI EN 7711-2-3-4-5-6; UNI EN 1001-1.</p>
04.02.02	Murature intonacate _copia
04.02.02.P05	<p>Protezione dagli agenti biologici - pareti</p> <p>I materiali che costituiscono le pareti perimetrali ed i rispettivi rivestimenti non devono permettere lo sviluppo dei funghi, larve di insetto, muffe, radici e microrganismi in genere, e non devono deteriorarsi sotto l'attacco dei suddetti agenti biologici.</p> <p>Rif. Normativo: UNI 8290-2; UNI 86621-2-3; UNI 8789; UNI 8795; UNI 8859; UNI 8864; UNI 8940; UNI 8976; UNI 9090; UNI 9092-2; UNI EN 117; UNI EN 118; UNI EN 212; UNI EN 335-1-2; UNI EN 7711-2-3-4-5-6; UNI EN 1001-1.</p>

Classe di requisito: Tenuta all'acqua

U.T.	Struttura tecnologica /Prestazioni - requisiti
<p>02 02.01 02.01.P15</p> <p>02.01.01 02.01.01.P01</p>	<p>TETTI E COPERTURE Tetti piani Tenuta all'acqua - coperture I materiali costituenti la copertura, a contatto con l'acqua, devono mantenere inalterate le proprie caratteristiche chimico-fisiche. Rif. Normativo: UNI 8089; UNI 8178; UNI 8290-2; UNI 8625-1; UNI 8627; UNI 8629-4; UNI 8754; UNI 9307-1; UNI 9308-1; UNI EN 539-1; UNI EN 1847; UNI EN 14411; UNI EN ISO 175.</p> <p>Strato impermeabilizzazione bituminosa Tenuta all'acqua - coperture I materiali costituenti la copertura, a contatto con l'acqua, devono mantenere inalterate le proprie caratteristiche chimico-fisiche. Rif. Normativo: UNI 8089; UNI 8178; UNI 8290-2; UNI 8625-1; UNI 8627; UNI 8629-4; UNI 8754; UNI 9307-1; UNI 9308-1; UNI EN 539-1; UNI EN 1847; UNI EN 14411; UNI EN ISO 175.</p>
<p>02.02 02.02.P04</p> <p>02.02.01 02.02.01.P04</p>	<p>Smaltimento acque e impermeabilizzazioni Tenuta all'acqua - coperture I materiali costituenti la copertura, a contatto con l'acqua, devono mantenere inalterate le proprie caratteristiche chimico-fisiche. Rif. Normativo: UNI 8089; UNI 8178; UNI 8290-2; UNI 8625-1; UNI 8627; UNI 8629-4; UNI 8754; UNI 9307-1; UNI 9308-1; UNI EN 539-1; UNI EN 1847; UNI EN 14411; UNI EN ISO 175.</p> <p>Grondaie e pluviali Tenuta all'acqua - coperture I materiali costituenti la copertura, a contatto con l'acqua, devono mantenere inalterate le proprie caratteristiche chimico-fisiche. Rif. Normativo: UNI 8089; UNI 8178; UNI 8290-2; UNI 8625-1; UNI 8627; UNI 8629-4; UNI 8754; UNI 9307-1; UNI 9308-1; UNI EN 539-1; UNI EN 1847; UNI EN 14411; UNI EN ISO 175.</p>
<p>03 03.01 03.01.P16</p> <p>03.01.P18</p> <p>03.01.01 03.01.01.P03</p> <p>03.01.02 03.01.02.P03</p>	<p>RIVESTIMENTI E PAVIMENTI Rivestimenti esterni Resistenza all'acqua - rivestimenti pareti I rivestimenti delle pareti devono mantenere inalterate le proprie caratteristiche chimico-fisiche a seguito del contatto con l'acqua. Rif. Normativo: UNI 7959; UNI 8012; UNI 8290-2; UNI 8298-5/14; UNI 8981-6; UNI EN ISO 175; UNI EN ISO 2812-2.</p> <p>Tenuta all'acqua - rivestimenti pareti Le pareti e le relative stratificazione devono essere realizzate in modo da impedire alle acque meteoriche di penetrare negli ambienti interni provocando macchie di umidità e/o altro ai rivestimenti interni. Rif. Normativo: UNI 8012; UNI 8290-2; UNI EN 1027; UNI EN 12208; UNI EN 12210.</p> <p>Rivestimenti in pietra e marmo Tenuta all'acqua - rivestimenti pareti Le pareti e le relative stratificazione devono essere realizzate in modo da impedire alle acque meteoriche di penetrare negli ambienti interni provocando macchie di umidità e/o altro ai rivestimenti interni. Rif. Normativo: UNI 8012; UNI 8290-2; UNI EN 1027; UNI EN 12208; UNI EN 12210.</p> <p>Rivestimenti in pietra e marmo_copia Tenuta all'acqua - rivestimenti pareti Le pareti e le relative stratificazione devono essere realizzate in modo da impedire alle acque meteoriche di penetrare negli ambienti interni provocando macchie di umidità e/o altro ai rivestimenti interni. Rif. Normativo: UNI 8012; UNI 8290-2; UNI EN 1027; UNI EN 12208; UNI EN 12210.</p>
<p>03.04 03.04.P07</p>	<p>Pavimentazioni esterne Resistenza all'acqua - pavimentazioni I rivestimenti delle pavimentazioni devono mantenere inalterate le proprie caratteristiche chimico-fisiche a seguito del contatto con l'acqua. Rif. Normativo: UNI 7998; UNI 7999; UNI 8290-2; UNI 8298-5/14; UNI 8380; UNI 8381; UNI EN ISO 175; UNI EN ISO 2812-2.</p>
<p>04 04.02 04.02.P19</p>	<p>CHIUSURE E DIVISIONI Pareti esterne Resistenza all'acqua - pareti I materiali delle pareti devono mantenere inalterate le proprie caratteristiche chimico-fisiche a seguito del contatto con l'acqua. Rif. Normativo: UNI 7959; UNI 8290-2; UNI 8298-5/14; UNI 8981-6; UNI EN 7711-2-3-4-5-6; UNI EN ISO 2812-2; UNI EN</p>

<p>04.02.P21</p> <p>04.02.01</p> <p>04.02.01.P08</p> <p>04.02.02</p> <p>04.02.02.P08</p>	<p>ISO 175.</p> <p>Tenuta all'acqua - pareti</p> <p>Le pareti devono essere realizzate in modo da impedire alle acque meteoriche di penetrare negli ambienti interni provocando macchie di umidità e/o altro ai rivestimenti interni.</p> <p>Rif. Normativo: UNI 8290-2; UNI EN 7711-2-3-4-5-6; UNI EN 1027; UNI EN 12207; UNI EN 12208; UNI EN 12210.</p> <p>Murature intonacate</p> <p>Tenuta all'acqua - pareti</p> <p>Le pareti devono essere realizzate in modo da impedire alle acque meteoriche di penetrare negli ambienti interni provocando macchie di umidità e/o altro ai rivestimenti interni.</p> <p>Rif. Normativo: UNI 8290-2; UNI EN 7711-2-3-4-5-6; UNI EN 1027; UNI EN 12207; UNI EN 12208; UNI EN 12210.</p> <p>Murature intonacate _copia</p> <p>Tenuta all'acqua - pareti</p> <p>Le pareti devono essere realizzate in modo da impedire alle acque meteoriche di penetrare negli ambienti interni provocando macchie di umidità e/o altro ai rivestimenti interni.</p> <p>Rif. Normativo: UNI 8290-2; UNI EN 7711-2-3-4-5-6; UNI EN 1027; UNI EN 12207; UNI EN 12208; UNI EN 12210.</p>
<p>05</p> <p>05.01</p> <p>05.01.P18</p> <p>05.01.P24</p> <p>05.01.01</p> <p>05.01.01.P11</p> <p>05.01.01.P12</p> <p>05.01.02</p> <p>05.01.02.P11</p> <p>05.01.02.P12</p>	<p>SERRAMENTI</p> <p>Infissi esterni</p> <p>Resistenza all'acqua - infissi esterni</p> <p>Gli infissi esterni verticali ed eventuali dispositivi di schermatura e di tenuta devono conservare inalterate le caratteristiche chimico fisiche, funzionali, dimensionali, e di finitura superficiale, assicurando comunque il rispetto dei limiti prestazionali, qualora dovessero venire in contatto con acqua di origine diversa (meteorica, di condensa, di lavaggio, ecc.).</p> <p>Rif. Normativo: D.M. 26/08/82; UNI 8290-2; UNI 8894; UNI EN 12208.</p> <p>Tenuta all'acqua - infissi esterni</p> <p>Gli infissi devono essere realizzati in modo da impedire, o comunque limitare, alle acque meteoriche o di altra origine di penetrare negli ambienti interni.</p> <p>Rif. Normativo: D.M. 26/08/82; UNI 8290-2; UNI 8894; UNI EN 12208; UNI EN 1027; UNI EN 12519.</p> <p>Infissi in alluminio</p> <p>Resistenza all'acqua - infissi esterni</p> <p>Gli infissi esterni verticali ed eventuali dispositivi di schermatura e di tenuta devono conservare inalterate le caratteristiche chimico fisiche, funzionali, dimensionali, e di finitura superficiale, assicurando comunque il rispetto dei limiti prestazionali, qualora dovessero venire in contatto con acqua di origine diversa (meteorica, di condensa, di lavaggio, ecc.).</p> <p>Rif. Normativo: D.M. 26/08/82; UNI 8290-2; UNI 8894; UNI EN 12208.</p> <p>Tenuta all'acqua - infissi esterni</p> <p>Gli infissi devono essere realizzati in modo da impedire, o comunque limitare, alle acque meteoriche o di altra origine di penetrare negli ambienti interni.</p> <p>Rif. Normativo: D.M. 26/08/82; UNI 8290-2; UNI 8894; UNI EN 12208; UNI EN 1027; UNI EN 12519.</p> <p>Infissi in alluminio_copia</p> <p>Resistenza all'acqua - infissi esterni</p> <p>Gli infissi esterni verticali ed eventuali dispositivi di schermatura e di tenuta devono conservare inalterate le caratteristiche chimico fisiche, funzionali, dimensionali, e di finitura superficiale, assicurando comunque il rispetto dei limiti prestazionali, qualora dovessero venire in contatto con acqua di origine diversa (meteorica, di condensa, di lavaggio, ecc.).</p> <p>Rif. Normativo: D.M. 26/08/82; UNI 8290-2; UNI 8894; UNI EN 12208.</p> <p>Tenuta all'acqua - infissi esterni</p> <p>Gli infissi devono essere realizzati in modo da impedire, o comunque limitare, alle acque meteoriche o di altra origine di penetrare negli ambienti interni.</p> <p>Rif. Normativo: D.M. 26/08/82; UNI 8290-2; UNI 8894; UNI EN 12208; UNI EN 1027; UNI EN 12519.</p>
<p>06</p> <p>06.01</p> <p>06.01.P06</p>	<p>STRUTTURE IN ACCIAIO</p> <p>Solai e scale</p> <p>Resistenza all'acqua - rivestimenti strutture di collegamento</p> <p>I rivestimenti delle strutture di collegamento non devono manifestare alcun tipo di deterioramento a seguito del contatto con acqua di origine diversa (di pulizia, meteorica, ecc.).</p> <p>Rif. Normativo: UNI 8290-2; UNI 8298-5/14; UNI 8380; UNI 13813; UNI 10804; UNI EN 1816; UNI EN 1817; UNI EN 14411; UNI EN ISO 175; UNI EN ISO 2812-2; UNI EN ISO 4623-1-2; UNI EN ISO 10545-1/3.</p>
<p>07</p> <p>07.01</p> <p>07.01.P02</p>	<p>STRUTTURE IN MURATURA</p> <p>Strutture in elevazione</p> <p>Resistenza all'acqua - muratura portante</p> <p>La stratificazione delle murature portanti deve essere realizzata in modo da impedire alle acque meteoriche di penetrare negli ambienti interni.</p> <p>Rif. Normativo: UNI 8290-2; UNI EN 7711-2-3-4-5-6; UNI EN 1027; UNI EN 12207; UNI EN 12208; UNI EN 12210.</p>

<p>07.02 07.02.P06</p>	<p>Solai, balconi e scale Resistenza all'acqua - rivestimenti strutture di collegamento I rivestimenti delle strutture di collegamento non devono manifestare alcun tipo di deterioramento a seguito del contatto con acqua di origine diversa (di pulizia, meteorica, ecc.). Rif. Normativo: UNI 8290-2; UNI 8298-5/14; UNI 8380; UNI 13813; UNI 10804; UNI EN 1816; UNI EN 1817; UNI EN 14411; UNI EN ISO 175; UNI EN ISO 2812-2; UNI EN ISO 4623-1-2; UNI EN ISO 10545-1/3.</p>
<p>08 08.01 08.01.01 08.01.01.P01 08.01.02 08.01.02.P02</p>	<p>IMPIANTI Impianto fognario Pozzetti di scarico Controllo della tenuta - pozzetti scarico I pozzetti di scarico devono essere idonei ad impedire perdite dei fluidi garantendo così la durata e la funzionalità nel tempo. Rif. Normativo: UNI EN 476; UNI EN 1253. Pozzetti di ispezione e caditoie Controllo della tenuta - caditoie Le caditoie ed i relativi dispositivi di tenuta devono essere idonei ad impedire perdite dei fluidi assicurando così la durata e la funzionalità nel tempo. Rif. Normativo: UNI EN 1253-2.</p>

Classe di requisito: Durabilità tecnologica

U.T.	Struttura tecnologica /Prestazioni - requisiti
<p>06 06.01 06.01.P07</p> <p>06.01.01 06.01.01.P03</p>	<p>STRUTTURE IN ACCIAIO Solai e scale</p> <p>Resistenza all'usura - rivestimenti strutture di collegamento I materiali di rivestimento dei gradini e dei pianerottoli delle strutture di collegamento devono presentare caratteristiche di resistenza all'usura dovute al traffico pedonale, alle abrasioni, agli urti, a perdite di materiale, a depositi, macchie, ecc.. <i>Rif. Normativo:</i> UNI 13813; UNI 8014-15; UNI 8298-9; UNI ISO 4649; UNI 10803; UNI 10804; UNI EN 649; UNI EN 1816; UNI EN 1817; UNI EN 14411; UNI EN ISO 10545-1/6/7.</p> <p>Scale in acciaio</p> <p>Resistenza all'usura - rivestimenti strutture di collegamento I materiali di rivestimento dei gradini e dei pianerottoli delle strutture di collegamento devono presentare caratteristiche di resistenza all'usura dovute al traffico pedonale, alle abrasioni, agli urti, a perdite di materiale, a depositi, macchie, ecc.. <i>Rif. Normativo:</i> UNI 13813; UNI 8014-15; UNI 8298-9; UNI ISO 4649; UNI 10803; UNI 10804; UNI EN 649; UNI EN 1816; UNI EN 1817; UNI EN 14411; UNI EN ISO 10545-1/6/7.</p>
<p>07 07.02 07.02.P07</p>	<p>STRUTTURE IN MURATURA Solai, balconi e scale</p> <p>Resistenza all'usura - rivestimenti strutture di collegamento I materiali di rivestimento dei gradini e dei pianerottoli delle strutture di collegamento devono presentare caratteristiche di resistenza all'usura dovute al traffico pedonale, alle abrasioni, agli urti, a perdite di materiale, a depositi, macchie, ecc.. <i>Rif. Normativo:</i> UNI 13813; UNI 8014-15; UNI 8298-9; UNI ISO 4649; UNI 10803; UNI 10804; UNI EN 649; UNI EN 1816; UNI EN 1817; UNI EN 14411; UNI EN ISO 10545-1/6/7.</p>

Classe di requisito: Controllo del fattore solare

U.T.	Struttura tecnologica /Prestazioni - requisiti
<p>05 05.01 05.01.P01</p>	<p>SERRAMENTI Infissi esterni Controllo del fattore solare - infissi esterni Gli infissi devono consentire un adeguato ingresso di energia termica raggiante attraverso le superfici trasparenti (vetri) in funzione delle condizioni climatiche. <i>Rif. Normativo:</i> Legge 10/1991; D.M. 26/08/82; UNI 7143; UNI 7895; UNI 7961; UNI 8290-2; UNI 8369-1/5; UNI 8894; UNI 8975; UNI 9171; UNI 9172; UNI 91731-2-3-4; UNI 9283; UNI 9570; UNI 10818; UNI EN 107; UNI EN 949; UNI EN 1026; UNI EN 1027; UNI EN 1154; UNI EN 1155; UNI EN 1158; UNI EN 1303; UNI EN 1527; UNI EN 1634-1; UNI EN 1670; UNI EN 12207; UNI EN 12208; UNI EN 12210; UNI EN 12211; UNI EN 123651-2-3-4; UNI EN 12519; UNI EN ISO 6410-1.</p>
<p>05.01.01 05.01.01.P01</p>	<p>Infissi in alluminio Controllo del fattore solare - infissi esterni Gli infissi devono consentire un adeguato ingresso di energia termica raggiante attraverso le superfici trasparenti (vetri) in funzione delle condizioni climatiche. <i>Rif. Normativo:</i> Legge 10/1991; D.M. 26/08/82; UNI 7143; UNI 7895; UNI 7961; UNI 8290-2; UNI 8369-1/5; UNI 8894; UNI 8975; UNI 9171; UNI 9172; UNI 91731-2-3-4; UNI 9283; UNI 9570; UNI 10818; UNI EN 107; UNI EN 949; UNI EN 1026; UNI EN 1027; UNI EN 1154; UNI EN 1155; UNI EN 1158; UNI EN 1303; UNI EN 1527; UNI EN 1634-1; UNI EN 1670; UNI EN 12207; UNI EN 12208; UNI EN 12210; UNI EN 12211; UNI EN 123651-2-3-4; UNI EN 12519; UNI EN ISO 6410-1.</p>
<p>05.01.02 05.01.02.P01</p>	<p>Infissi in alluminio_copia Controllo del fattore solare - infissi esterni Gli infissi devono consentire un adeguato ingresso di energia termica raggiante attraverso le superfici trasparenti (vetri) in funzione delle condizioni climatiche. <i>Rif. Normativo:</i> Legge 10/1991; D.M. 26/08/82; UNI 7143; UNI 7895; UNI 7961; UNI 8290-2; UNI 8369-1/5; UNI 8894; UNI 8975; UNI 9171; UNI 9172; UNI 91731-2-3-4; UNI 9283; UNI 9570; UNI 10818; UNI EN 107; UNI EN 949; UNI EN 1026; UNI EN 1027; UNI EN 1154; UNI EN 1155; UNI EN 1158; UNI EN 1303; UNI EN 1527; UNI EN 1634-1; UNI EN 1670; UNI EN 12207; UNI EN 12208; UNI EN 12210; UNI EN 12211; UNI EN 123651-2-3-4; UNI EN 12519; UNI EN ISO 6410-1.</p>

Classe di requisito: Controllo del flusso luminoso

U.T.	Struttura tecnologica /Prestazioni - requisiti
<p>05 05.01 05.01.P02</p>	<p>SERRAMENTI Infissi esterni Controllo del flusso luminoso - infissi esterni Gli infissi devono garantire un'adeguata immissione di luce naturale all'interno dei locali, in quantità sufficiente per lo svolgimento delle attività previste. <i>Rif. Normativo:</i> Legge 10/1991; D.M. 26/08/82; UNI 7143; UNI 7895; UNI 7961; UNI 8290-2; UNI 8369-1/5; UNI 8894; UNI 8975; UNI 9171; UNI 9172; UNI 91731-2-3-4; UNI 9283; UNI 9570; UNI 10818; UNI EN 107; UNI EN 949; UNI EN 1026; UNI EN 1027; UNI EN 1154; UNI EN 1155; UNI EN 1158; UNI EN 1303; UNI EN 1527; UNI EN 1634-1; UNI EN 1670; UNI EN 12207; UNI EN 12208; UNI EN 12210; UNI EN 12211; UNI EN 123651-2-3-4; UNI EN 12519; UNI EN ISO 6410-1.</p>
<p>05.01.01 05.01.01.P02</p>	<p>Infissi in alluminio Controllo del flusso luminoso - infissi esterni Gli infissi devono garantire un'adeguata immissione di luce naturale all'interno dei locali, in quantità sufficiente per lo svolgimento delle attività previste. <i>Rif. Normativo:</i> Legge 10/1991; D.M. 26/08/82; UNI 7143; UNI 7895; UNI 7961; UNI 8290-2; UNI 8369-1/5; UNI 8894; UNI 8975; UNI 9171; UNI 9172; UNI 91731-2-3-4; UNI 9283; UNI 9570; UNI 10818; UNI EN 107; UNI EN 949; UNI EN 1026; UNI EN 1027; UNI EN 1154; UNI EN 1155; UNI EN 1158; UNI EN 1303; UNI EN 1527; UNI EN 1634-1; UNI EN 1670; UNI EN 12207; UNI EN 12208; UNI EN 12210; UNI EN 12211; UNI EN 123651-2-3-4; UNI EN 12519; UNI EN ISO 6410-1.</p>
<p>05.01.02 05.01.02.P02</p>	<p>Infissi in alluminio_copia Controllo del flusso luminoso - infissi esterni Gli infissi devono garantire un'adeguata immissione di luce naturale all'interno dei locali, in quantità sufficiente per lo svolgimento delle attività previste. <i>Rif. Normativo:</i> Legge 10/1991; D.M. 26/08/82; UNI 7143; UNI 7895; UNI 7961; UNI 8290-2; UNI 8369-1/5; UNI 8894; UNI 8975; UNI 9171; UNI 9172; UNI 91731-2-3-4; UNI 9283; UNI 9570; UNI 10818; UNI EN 107; UNI EN 949; UNI EN 1026; UNI EN 1027; UNI EN 1154; UNI EN 1155; UNI EN 1158; UNI EN 1303; UNI EN 1527; UNI EN 1634-1; UNI EN 1670; UNI EN 12207; UNI EN 12208; UNI EN 12210; UNI EN 12211; UNI EN 123651-2-3-4; UNI EN 12519; UNI EN ISO 6410-1.</p>

Classe di requisito: Controllo della portata

U.T.	Struttura tecnologica /Prestazioni - requisiti
08	IMPIANTI
08.01	Impianto fognario
08.01.02	Pozzetti di ispezione e caditoie
08.01.02.P01	Controllo portata dei fluidi - caditoie
	Le caditoie ed i relativi dispositivi di tenuta devono essere autopulibili per assicurare la funzionalità dell'impianto. Rif. Normativo: UNI EN 1253-1-2.
08.01.03	Tubazioni
08.01.03.P01	Controllo portata dei fluidi - tubazioni reflue
	Le tubazioni devono essere in grado di garantire in ogni momento la portata e la pressione richiesti dall'impianto. Rif. Normativo: D.M. n° 37/2008; UNI EN 752; UNI EN 1329-1-2; UNI EN 14011-2-3; UNI EN 1519-1-2; UNI EN 1451-1-2.

Classe di requisito: Controllo della temperatura dei fluidi

U.T.	Struttura tecnologica /Prestazioni - requisiti
<p style="text-align: center;">08</p> <p style="text-align: center;">08.01</p> <p style="text-align: center;">08.01.02</p> <p style="text-align: center;">08.01.02.P05</p>	<p>IMPIANTI</p> <p>Impianto fognario</p> <p>Pozzetti di ispezione e caditoie</p> <p>Resistenza alle temperature e a sbalzi di temperature - caditoie</p> <p>I pozzetti ed i relativi dispositivi di tenuta devono essere in grado di contrastare in modo efficace il prodursi di deformazioni o rotture se sottoposti all'azione di temperature elevate o a sbalzi delle stesse.</p> <p>Rif. Normativo: UNI EN 1253-2.</p>

Classe di requisito: **Efficienza**

U.T.	Struttura tecnologica /Prestazioni - requisiti
<p>02 02.01 02.01.P19</p>	<p>TETTI E COPERTURE Tetti piani Ventilazione - coperture La copertura deve essere realizzata in modo da poter ottenere ricambio d'aria in modo naturale o mediante meccanismi. Rif. Normativo: UNI 8089; UNI 8178; UNI 8290-2; UNI 8627; UNI 9460; UNI EN ISO 13790; UNI EN 12831; UNI EN ISO 6946.</p>
<p>05 05.01 05.01.P07 05.01.P09 05.01.P25</p>	<p>SERRAMENTI Infissi esterni Oscurabilità - infissi esterni Gli infissi devono, attraverso opportuni schermi e/o dispositivi di oscuramento, garantire la regolazione della luce naturale immessa. Rif. Normativo: Legge 10/1991- D.P.R. 2.4.2009, n. 59; UNI 8290-2; UNI 8894; UNI 8979. Protezione dalle cadute - infissi esterni Gli infissi devono essere posizionati in maniera da evitare possibili cadute anche con l'impiego di dispositivi anticaduta. Rif. Normativo: D.Lgs. 81/08; D.M. 26/08/82; UNI 7697; UNI 8290-2; UNI 8894; UNI 9269 P; UNI 10880; UNI ISO 7892; UNI EN 949. Ventilazione - infissi esterni Gli infissi esterni verticali devono consentire la possibilità di poter ottenere ricambio d'aria per via naturale. Rif. Normativo: D.M. 26/08/82; UNI 8290-2; UNI 8894; ICITE UEAtc (Direttive comuni - Tecnico delle finestre).</p>
<p>08 08.01 08.01.P01</p>	<p>IMPIANTI Impianto fognario Efficienza - rete fognaria I componenti della rete fognaria devono essere progettati ed installati in modo da non compromettere la salute e la sicurezza degli utenti e delle persone che si trovano all'interno dell'edificio. Rif. Normativo: UNI EN 12056-1.</p>

Classe di requisito: Manutenibilità

U.T.	Struttura tecnologica /Prestazioni - requisiti
05	SERRAMENTI
05.01	Infissi esterni
05.01.P21	Manutenibilità - infissi esterni
	<p>Gli infissi devono essere collocati in modo da consentire agevolmente il ripristino dell'integrità, la funzionalità e l'efficienza di parti ed elementi soggetti a guasti.</p> <p>Rif. Normativo: D.M. 26/08/82; UNI 8290-2; UNI 8894.</p>
05.01.03	Porta blindata
05.01.03.P03	Manutenibilità - infissi interni
	<p>Gli infissi devono essere collocati in modo da consentire agevolmente il ripristino dell'integrità, la funzionalità e l'efficienza di parti ed elementi soggetti a guasti.</p> <p>Rif. Normativo: D.M. 26/08/82; UNI 8290-2; UNI 8894; UNI 7864; UNI 7866; UNI 7961; UNI EN 12519; UNI 8861; UNI 8975.</p>

Classe di requisito: **Sostituibilità**

U.T.	Struttura tecnologica /Prestazioni - requisiti
<p>02 02.01 02.01.P17</p>	<p>TETTI E COPERTURE Tetti piani Sostituibilità - coperture Gli elementi tecnici ed i materiali che costituiscono le coperture devono essere di facile collocazione e sostituzione. Rif. Normativo: UNI 8089; UNI 8091; UNI 8178; UNI 8627.</p>
<p>05 05.01 05.01.P22 05.01.03 05.01.03.P04</p>	<p>SERRAMENTI Infissi esterni Sostituibilità - infissi esterni Gli infissi devono essere realizzati e collocati in modo da consentire con facilità la loro sostituibilità, e/o la collocazione di parti ed elementi essi soggetti a guasti. Rif. Normativo: UNI 7864; UNI 7866; UNI 7961; UNI 8290-2; UNI 8861; UNI 8894; UNI 8975; UNI EN 12519. Porta blindata Sostituibilità - infissi interni Gli infissi devono essere realizzati e collocati in modo da consentire con facilità la loro sostituibilità, e/o la collocazione di parti ed elementi essi soggetti a guasti. Rif. Normativo: UNI 7864; UNI 7866; UNI 7961; UNI 8290-2; UNI 8861; UNI 8894; UNI 8975; UNI EN 12519.</p>

Classe di requisito: **Attrezzabilità**

U.T.	Struttura tecnologica /Prestazioni - requisiti
<p>03 03.01 03.01.P05</p>	<p>RIVESTIMENTI E PAVIMENTI Rivestimenti esterni Attrezzabilità - rivestimenti pareti Le pareti ed i rivestimenti devono consentire l'installazione di arredi ed attrezzature. Rif. Normativo: UNI 7959; UNI 8012; UNI 8290-2.</p>
<p>03.02 03.02.P04 03.02.P14</p>	<p>Rivestimenti interni Attrezzabilità - rivestimenti pareti Le pareti ed i rivestimenti devono consentire l'installazione di arredi ed attrezzature. Rif. Normativo: UNI 7959; UNI 8012; UNI 8290-2. Resistenza ai carichi sospesi - rivestimenti pareti Le pareti ed i relativi rivestimenti devono essere in grado di sopportare il peso di carichi appesi quali quadri, insegne, mensole, arredi, ecc. Rif. Normativo: UNI 8012; UNI 8290-2; UNI 8326; UNI 10879.</p>
<p>04 04.01 04.01.P03 04.01.P09</p>	<p>CHIUSURE E DIVISIONI Pareti interne Attrezzabilità - pareti Le pareti devono consentire l'installazione di arredi ed attrezzature. Rif. Normativo: UNI 7959; UNI 8290-2; UNI 8326; UNI EN 7711-2-3-4-5-6. Resistenza ai carichi sospesi - pareti Le pareti devono essere in grado di sopportare il peso di carichi appesi quali quadri, insegne, mensole, arredi, ecc. Rif. Normativo: UNI 8290-2; UNI 8326; UNI 10879; UNI EN 7711-2-3-4-5-6.</p>
<p>04.02 04.02.P05 04.02.P15 04.02.01 04.02.01.P07 04.02.02 04.02.02.P07</p>	<p>Pareti esterne Attrezzabilità - pareti Le pareti devono consentire l'installazione di arredi ed attrezzature. Rif. Normativo: UNI 7959; UNI 8290-2; UNI 8326; UNI EN 7711-2-3-4-5-6. Resistenza ai carichi sospesi - pareti Le pareti devono essere in grado di sopportare il peso di carichi appesi quali quadri, insegne, mensole, arredi, ecc. Rif. Normativo: UNI 8290-2; UNI 8326; UNI 10879; UNI EN 7711-2-3-4-5-6. Murature intonacate Resistenza ai carichi sospesi - pareti Le pareti devono essere in grado di sopportare il peso di carichi appesi quali quadri, insegne, mensole, arredi, ecc. Rif. Normativo: UNI 8290-2; UNI 8326; UNI 10879; UNI EN 7711-2-3-4-5-6. Murature intonacate _copia Resistenza ai carichi sospesi - pareti Le pareti devono essere in grado di sopportare il peso di carichi appesi quali quadri, insegne, mensole, arredi, ecc. Rif. Normativo: UNI 8290-2; UNI 8326; UNI 10879; UNI EN 7711-2-3-4-5-6.</p>

Classe di requisito: Qualità ambientale interna

U.T.	Struttura tecnologica /Prestazioni - requisiti
<p>03 03.03 03.03.P06</p>	<p>RIVESTIMENTI E PAVIMENTI Pavimenti interni Comfort acustico Le pareti, il piano di calpestio e gli impianti devono garantire il comfort acustico per soddisfare il criterio di "Qualità ambientale interna". Rif. Normativo: Allegato 2 al D.M. 11/01/2017; UNI 11367.</p>
<p>04 04.01 04.01.P12 04.01.P13</p>	<p>CHIUSURE E DIVISIONI Pareti interne Comfort acustico Le pareti, il piano di calpestio e gli impianti devono garantire il comfort acustico per soddisfare il criterio di "Qualità ambientale interna". Rif. Normativo: Allegato 2 al D.M. 11/01/2017; UNI 11367. Comfort termoigrometrico L'ambiente deve garantire condizioni ottimali di benessere termo-igrometrico. Rif. Normativo: Allegato 2 al D.M. 11/01/2017; ISO 7730:2005; UNI EN 13788</p>
<p>04.02 04.02.P07</p>	<p>Pareti esterne Comfort acustico Le pareti, il piano di calpestio e gli impianti devono garantire il comfort acustico per soddisfare il criterio di "Qualità ambientale interna". Rif. Normativo: Allegato 2 al D.M. 11/01/2017; UNI 11367.</p>

Classe di requisito: Controllo della condensazione interstiziale

U.T.	Struttura tecnologica /Prestazioni - requisiti
<p>02 02.01 02.01.P02</p>	<p>TETTI E COPERTURE Tetti piani Controllo della condensazione interstiziale - coperture La copertura deve essere realizzata in modo da evitare la formazione di condensazione al suo interno. Rif. Normativo: Legge 10/1991- D.M. n° 37/2008; UNI 8089; UNI 8178; UNI 8290-2; UNI 8627; UNI 10351; UNI EN 1931; UNI EN 12086; UNI EN ISO 13788.</p>
<p>03 03.01 03.01.P01</p>	<p>RIVESTIMENTI E PAVIMENTI Rivestimenti esterni Controllo della condensazione interstiziale - rivestimenti pareti I rivestimenti esterni devono essere realizzati in modo da evitare la formazione di condensazione nel suo interno. Rif. Normativo: Legge 10/1991- UNI 8012; UNI 8290-2; UNI 10349; UNI 10351; UNI 10355; UNI EN ISO 13790; UNI EN 12831; UNI EN ISO 6946; UNI EN ISO 9346; UNI EN ISO 10211.</p>
<p>04 04.02 04.02.P01</p>	<p>CHIUSURE E DIVISIONI Pareti esterne Controllo della condensazione interstiziale - pareti Le pareti devono essere realizzate in modo da evitare la formazione di condensazione nella propria massa. Rif. Normativo: Legge 10/1991- UNI 7959; UNI 8290-2; UNI 8369-2; UNI 8979; UNI EN 15316-1-2; UNI 10349; UNI EN ISO 13788; UNI 10351; UNI 10355; UNI EN 7711-2-3-4-5-6; UNI EN ISO 13790; UNI EN 12831; UNI EN ISO 6946; UNI EN ISO 9346; UNI EN ISO 10211; UNI-TS 11300-1-2.</p>
<p>07 07.01 07.01.P03</p>	<p>STRUTTURE IN MURATURA Strutture in elevazione Controllo della condensazione interstiziale - muratura portante Le murature portanti devono essere realizzate in modo da evitare la formazione di condensazione al proprio interno. Rif. Normativo: Legge 10/1991- UNI 7959; UNI 8290-2; UNI 8369-2; UNI 8979; UNI EN 15316-2-1-2; UNI 10349; UNI EN ISO 13788; UNI 10351; UNI 10355; UNI EN 7711-2-3-4-5-6; UNI EN ISO 13790; UNI EN 12831; UNI EN ISO 6946; UNI EN ISO 9346; UNI EN ISO 10211; UNI-TS 11300-1-2.</p>

Classe di requisito: Durabilità tecnologica strutturale

U.T.	Struttura tecnologica /Prestazioni - requisiti
<p style="text-align: center;">01</p> <p style="text-align: center;">01.01</p> <p style="text-align: center;">01.01.P07</p>	<p>STRUTTURE IN C.A.</p> <p>Strutture in elevazione</p> <p>Durata della vita nominale</p> <p>Le strutture in elevazione devono resistere per un periodo pari a quello di riferimento VR di una costruzione, valutato moltiplicando la vita nominale Vn (espressa in anni) per il coefficiente d'uso della costruzione Cu.</p> <p>Rif. Normativo: DM 17/01-2018 (NTC); DPCM 09/02/2011.</p>

Classe di requisito: Protezione antincendio

U.T.	Struttura tecnologica /Prestazioni - requisiti
<p>02 02.01 02.01.P12</p>	<p>TETTI E COPERTURE Tetti piani Limitare rischio incendio - coperture I materiali costituenti le coperture, sottoposti all'azione del fuoco, non devono subire trasformazioni chimico-fisiche. Rif. Normativo: D.Lgs. 81/08; D.M. 246/87; D.M. 26/08/82; D.M. 21/06/04; D.M. 09/03/07; D.M. 09/05/07 C.M. Interno 14.9.1961, n. 91; UNI 8089; UNI 8178; UNI 8290-2; UNI 8627; UNI 9504; UNI EN 1634-1; UNI EN 1363-1-2; UNI EN 1992; UNI EN ISO 1182.</p>
<p>03 03.01 03.01.P13</p>	<p>RIVESTIMENTI E PAVIMENTI Rivestimenti esterni Limitare rischio incendio - rivestimenti pareti I materiali costituenti i rivestimenti delle pareti, sottoposti all'azione del fuoco, non devono subire trasformazioni chimico-fisiche. Rif. Normativo: D.Lgs. 81/08; D.M. 246/87; D.M. 26/08/82; D.M. 21/06/04; D.M. 09/03/07; D.M. 09/05/07; UNI 8012; UNI 8290-2; UNI EN 1992; UNI 9503; UNI 9504; UNI EN 1634-1; UNI EN ISO 1182; ISO 834.</p>
<p>03.02 03.02.P12</p>	<p>Rivestimenti interni Limitare rischio incendio - rivestimenti pareti I materiali costituenti i rivestimenti delle pareti, sottoposti all'azione del fuoco, non devono subire trasformazioni chimico-fisiche. Rif. Normativo: D.Lgs. 81/08; D.M. 246/87; D.M. 26/08/82; D.M. 21/06/04; D.M. 09/03/07; D.M. 09/05/07; UNI 8012; UNI 8290-2; UNI EN 1992; UNI 9503; UNI 9504; UNI EN 1634-1; UNI EN ISO 1182; ISO 834.</p>
<p>04 04.01 04.01.P10</p>	<p>CHIUSURE E DIVISIONI Pareti interne Limitare rischio incendio - pareti I materiali costituenti le pareti perimetrali, sottoposti all'azione del fuoco, non devono subire trasformazioni chimico-fisiche. Rif. Normativo: D.Lgs. 81/08; D.M. 26/06/84; D.M. 14/01/85; D.M. 246/87; D.M. 26/08/82; D.M. 21/06/04; D.M. 09/03/07; D.M. 09/05/07; UNI 8089; UNI 8178; UNI 8290-2; UNI 8456; UNI 8627; UNI 8629-4; UNI 9174; UNI 9177; UNI 9503; UNI 9504; UNI EN 1634-1; UNI EN 1992; UNI EN 1363-1-2; UNI EN ISO 1182; UNI CEI EN ISO 13943.</p>
<p>04.02 04.02.P16</p>	<p>Pareti esterne Limitare rischio incendio - pareti I materiali costituenti le pareti perimetrali, sottoposti all'azione del fuoco, non devono subire trasformazioni chimico-fisiche. Rif. Normativo: D.Lgs. 81/08; D.M. 26/06/84; D.M. 14/01/85; D.M. 246/87; D.M. 26/08/82; D.M. 21/06/04; D.M. 09/03/07; D.M. 09/05/07; UNI 8089; UNI 8178; UNI 8290-2; UNI 8456; UNI 8627; UNI 8629-4; UNI 9174; UNI 9177; UNI 9503; UNI 9504; UNI EN 1634-1; UNI EN 1992; UNI EN 1363-1-2; UNI EN ISO 1182; UNI CEI EN ISO 13943.</p>
<p>06 06.01 06.01.P09</p>	<p>STRUTTURE IN ACCIAIO Solai e scale Sicurezza alla circolazione - strutture di collegamento Le strutture di collegamento devono avere uno sviluppo con andamento regolare che ne consenta la sicurezza durante la circolazione da parte dell'utenza. Rif. Normativo: D.Lgs. 163/2006; DPR n. 380/2001; DPR 503/96; D.M. n° 37/2008; D.Lgs. 81/08; D.M. 26/08/82; UNI 353-1; UNI 7744; UNI 8199; UNI 8272-11; UNI 13813; UNI 8686-5; UNI 10803; UNI 10804; UNI 10810; UNI 10811; UNI 10812; UNI EN 13782; UNI EN 12810-1-2.</p>
<p>07 07.02 07.02.P09</p>	<p>STRUTTURE IN MURATURA Solai, balconi e scale Sicurezza alla circolazione - strutture di collegamento Le strutture di collegamento devono avere uno sviluppo con andamento regolare che ne consenta la sicurezza durante la circolazione da parte dell'utenza. Rif. Normativo: D.Lgs. 163/2006; DPR n. 380/2001; DPR 503/96; D.M. n° 37/2008; D.Lgs. 81/08; D.M. 26/08/82; UNI 353-1; UNI 7744; UNI 8199; UNI 8272-11; UNI 13813; UNI 8686-5; UNI 10803; UNI 10804; UNI 10810; UNI 10811; UNI 10812; UNI EN 13782; UNI EN 12810-1-2.</p>

Classe di requisito: Protezione elettrica

U.T.	Struttura tecnologica /Prestazioni - requisiti
<p>01 01.01 01.01.P02</p>	<p>STRUTTURE IN C.A. Strutture in elevazione Controllo dispersioni elettriche - strutture elevazione Le strutture in elevazione devono essere tali da impedire eventuali dispersioni elettriche: tutte le parti metalliche facenti parte delle strutture di elevazione devono essere connesse ad impianti di terra mediante dispersori, in modo che esse vengano a trovarsi allo stesso potenziale elettrico del terreno. Rif. Normativo: L. 186/1968; D.M. n° 37/2008; D.Lgs. 81/08; UNI 8290-2; CEI EN 50522; CEI EN 61936-1; CEI 64-8; CEI 81-10/1; CEI S.423.</p>
<p>05 05.01 05.01.P04</p>	<p>SERRAMENTI Infissi esterni Controllo dispersioni elettriche - infissi esterni Gli infissi devono essere in grado di controllare e disperdere eventuali scariche elettriche e/o comunque pericoli di folgorazioni, a carico degli utenti, per contatto diretto. Rif. Normativo: L. 186/1968; D.Lgs. 81/08; D.Lgs. 81/08; DPR n. 380/2001; D.P.R.22.10.2001, n. 462; D.M. n° 37/2008; UNI 8290-2; UNI 8894; CEI EN 50522; CEI EN 61936-1; CEI 64-8; CEI 81-10/1.</p>

Classe di requisito: Resistenza al fuoco

U.T.	Struttura tecnologica /Prestazioni - requisiti
01 01.01 01.01.P04	<p>STRUTTURE IN C.A. Strutture in elevazione Resistenza al fuoco - strutture elevazione</p> <p>Gli elementi delle strutture di elevazione devono avere un valore di resistenza al fuoco non inferiore a quello valutato in fase di progetto e calcolo del carico d'incendio. Rif. Normativo: D.Lgs. 81/08; D.M. 09/05/07; UNI 8290-2; UNI 8456; UNI 8627; UNI 9174; UNI 9177; UNI EN 1634-1; UNI EN 1992; UNI EN 1363-1-2; UNI EN ISO 1182; UNI CEI EN ISO 13943.</p>
02 02.01 02.01.P08	<p>TETTI E COPERTURE Tetti piani Resistenza al fuoco - coperture</p> <p>I materiali di rivestimento e di finitura interna delle coperture devono essere di classe non superiore a 1 secondo la classificazione di reazione al fuoco prevista dal DM 26.6.1984. Nel caso di utilizzazione di membrane per l'impermeabilizzazione, queste devono essere di classe compresa fra 2 e 5, in relazione al sistema di copertura, alla posizione ed alla destinazione d'uso degli ambienti sottostanti. Rif. Normativo: D.Lgs. 81/08; D.M. 26/06/84; D.M. 14/01/85; D.M. 246/87; D.M. 26/08/82; D.M. 21/06/04; D.M. 09/03/07; D.M. 09/05/07; UNI 8089; UNI 8178; UNI 8290-2; UNI 8456; UNI 8627; UNI 8629-4; UNI 9174; UNI 9177; UNI 9503; UNI 9504; UNI EN 1634-1; UNI EN 1992; UNI EN 1363-1-2; UNI EN ISO 1182; UNI CEI EN ISO 13943.</p>
03 03.03 03.03.P05	<p>RIVESTIMENTI E PAVIMENTI Pavimenti interni Resistenza al fuoco - pavimentazioni interne</p> <p>I materiali di rivestimento devono avere un valore di resistenza al fuoco non inferiore a quello valutato in fase di progetto ed essere di classe non superiore a 1 (uno) secondo la classificazione di reazione al fuoco prevista dal D.M. 03.07.2001. Rif. Normativo: D.Lgs. 81/08; D.M. 26/06/84; D.M.14/01/85; D.M. 246/87; D.M. 26/08/82; D.M. 21/06/04; D.M. 09/03/07; D.M. 09/05/07; UNI 8290-2; UNI 8456; UNI 8457; UNI 9174; UNI 9177; UNI EN ISO 1182.</p>
03.04 03.04.P03	<p>Pavimentazioni esterne Resistenza al fuoco - pavimentazioni</p> <p>I materiali di rivestimento devono avere un valore di resistenza al fuoco non inferiore a quello valutato in fase di progetto ed essere di classe non superiore a 1 (uno) secondo la classificazione di reazione al fuoco prevista dal D.M. 03.07.2001. Rif. Normativo: D.Lgs. 81/08; D.M. 26/06/84 D.M. 14/01/85; D.M. 246/87; D.M. 26/08/82; D.M. 21/06/04; D.M. 09/03/07; D.M. 09/05/07; UNI 8290-2; UNI 8456; UNI 8457; UNI 9174; UNI 9177; UNI EN ISO 1182.</p>
04 04.01 04.01.P04	<p>CHIUSURE E DIVISIONI Pareti interne Resistenza al fuoco - pareti</p> <p>I materiali di rivestimento delle pareti devono avere un valore di resistenza al fuoco non inferiore a quello valutato in fase di progetto ed essere di classe non superiore a 1 (uno) secondo la classificazione di reazione al fuoco prevista dal D.M. 03.07.2001. Rif. Normativo: D.M. Interno 30.11.1983; D.M. 26/06/84; D.M. 14/01/85; D.M. 246/87; D.M. 09/03/07; D.M. 09/05/07; UNI 7959; UNI 8290-2; UNI 8456; UNI 8457; UNI 9174; UNI EN 7711-2-3-4-5-6; UNI EN ISO 1182.</p>
04.02 04.02.P10	<p>Pareti esterne Resistenza al fuoco - pareti</p> <p>I materiali di rivestimento delle pareti devono avere un valore di resistenza al fuoco non inferiore a quello valutato in fase di progetto ed essere di classe non superiore a 1 (uno) secondo la classificazione di reazione al fuoco prevista dal D.M. 03.07.2001. Rif. Normativo: D.M. Interno 30.11.1983; D.M. 26/06/84; D.M. 14/01/85; D.M. 246/87; D.M. 09/03/07; D.M. 09/05/07; UNI 7959; UNI 8290-2; UNI 8456; UNI 8457; UNI 9174; UNI EN 7711-2-3-4-5-6; UNI EN ISO 1182.</p>
05 05.01 05.01.P15	<p>SERRAMENTI Infissi esterni Resistenza al fuoco - infissi esterni</p> <p>I materiali che costituiscono gli infissi esterni, sottoposti all'azione del fuoco, non devono subire trasformazioni chimico-fisiche e devono avere un valore di resistenza al fuoco (REI) secondo le norme vigenti. Rif. Normativo: D.M. Interno 30.11.1983; D.M. 246/87; D.M. 26/08/82; D.M. Interno 22.2.2006; D.M. 09/03/07; D.M. 09/05/07; D.M. 09/03/07; D.M. 09/05/07; UNI 8290-2; UNI 8894; UNI 9503; UNI 9504; UNI EN 1634-1; UNI EN 1992; UNI EN ISO 1182; UNI EN 1363-1-2; UNI CEI EN ISO 13943.</p>

<p>06 06.01 06.01.P01</p>	<p>STRUTTURE IN ACCIAIO Solai e scale Resistenza al fuoco - rivestimenti strutture di collegamento acciaio Gli elementi delle strutture di collegamento devono avere un valore di resistenza al fuoco non inferiore a quello valutato in fase di progetto e calcolo del carico d'incendio. Rif. Normativo: D.Lgs. 81/08; D.M. 26/06/84; D.M. 14/01/85; D.M. 246/87; D.M. 26/08/82; D.M. 21/06/04; D.M. 09/03/07; D.M. 09/05/07; UNI 8290-2; UNI 8456; UNI 8457; UNI 9174; UNI 9503; UNI EN 1634-1; UNI EN 1363-1-2; UNI EN ISO 1182; UNI CEI EN ISO 13943.</p> <p>06.01.P05 Resistenza al fuoco - strutture di collegamento acciaio Gli elementi strutturali delle opere di collegamento devono avere un valore di resistenza al fuoco non inferiore a quello valutato in fase di progetto e calcolo del carico d'incendio, valutati secondo le prescrizioni e le modalità di prova stabilite dal D.M. 9.3.2007, prescindendo dal tipo di materiale impiegato nella realizzazione degli elementi medesimi (calcestruzzo, laterizi, acciaio, legno massiccio, legno lamellare, elementi compositi). Rif. Normativo: DM 15/09/2005; D.M. 21/06/04; D.M. 246/87; D.M. 26/08/82; D.M. 09/03/07; D.M. 09/05/07; UNI 8290-2; UNI EN 1634-1; UNI EN 1363-1-2; UNI EN 1991; UNI CEI EN ISO 13943.</p>
<p>07 07.01 07.01.P05</p>	<p>STRUTTURE IN MURATURA Strutture in elevazione Resistenza al fuoco - muratura portante I materiali che costituiscono le murature portanti sottoposti all'azione del fuoco non devono subire trasformazioni chimico-fisiche e devono avere un valore di resistenza al fuoco non inferiore a quello valutato in fase di progetto. Rif. Normativo: D.Lgs. 81/08; D.M. 26/06/84; D.M. 14/01/85; D.M. 246/87; D.M. 26/08/82; D.M. 21/06/04; D.M. 09/03/07; D.M. 09/05/07; UNI 8089; UNI 8178; UNI 8290-2; UNI 8456; UNI 8627; UNI 8629-4; UNI 9174; UNI 9177; UNI 9503; UNI 9504; UNI EN 1634-1; UNI EN 1992; UNI EN 1363-1-2; UNI EN ISO 1182; UNI CEI EN ISO 13943.</p>
<p>07.02 07.02.P01</p>	<p>Solai, balconi e scale Resistenza al fuoco - rivestimenti strutture di collegamento Gli elementi delle strutture di collegamento devono avere un valore di resistenza al fuoco non inferiore a quello valutato in fase di progetto e calcolo del carico d'incendio. Rif. Normativo: D.Lgs. 81/08; D.M. 26/06/84; D.M. 14/01/85; D.M. 246/87; D.M. 26/08/82; D.M. 21/06/04; D.M. 09/03/07; D.M. 09/05/07; UNI 8290-2; UNI 8456; UNI 8457; UNI 9174; UNI EN 1634-1; UNI EN 1992; UNI EN 1363-1-2; UNI EN ISO 1182; UNI CEI EN ISO 13943.</p> <p>07.02.P05 Resistenza al fuoco - strutture di collegamento Gli elementi strutturali delle opere di collegamento devono avere un valore di resistenza al fuoco non inferiore a quello valutato in fase di progetto e calcolo del carico d'incendio, valutati secondo le prescrizioni e le modalità di prova stabilite dal D.M. 9.3.2007, prescindendo dal tipo di materiale impiegato nella realizzazione degli elementi medesimi (calcestruzzo, laterizi, acciaio, legno massiccio, legno lamellare, elementi compositi). Rif. Normativo: DM 15/09/2005; D.M. 21/06/04; D.M. 246/87; D.M. 26/08/82; D.M. 09/03/07; D.M. 09/05/07; UNI 8290-2; UNI EN 1634-1; UNI EN 1363-1-2; UNI EN 1992; UNI EN 1991; UNI CEI EN ISO 13943.</p>

Classe di requisito: Resistenza al gelo

U.T.	Struttura tecnologica /Prestazioni - requisiti
<p>01 01.01 01.01.P05</p>	<p>STRUTTURE IN C.A. Strutture in elevazione Protezione dal gelo - strutture elevazione Le strutture di elevazione non devono subire disgregazioni e variazioni dimensionali e di aspetto a seguito della formazione di ghiaccio: devono conservare nel tempo le proprie caratteristiche funzionali se sottoposte a cause di gelo e disgelo. Rif. Normativo: UNI 7087; UNI 8290-2; UNI 8520-1; UNI 11417-1; UNI 11417-2; UNI EN 206-1; UNI EN 771-1; UNI EN 934-1; UNI EN 12350-7; UNI EN 1328; UNI EN 12670; UNI EN 13055-1; ISO/DIS 4846.</p>
<p>02 02.01 02.01.P13 02.01.01 02.01.01.P05</p>	<p>TETTI E COPERTURE Tetti piani Protezione dal gelo - coperture Le coperture non devono subire disgregazioni e variazioni dimensionali e di aspetto a seguito della formazione di ghiaccio. Rif. Normativo: UNI 8089; UNI 8178; UNI 8290-2; UNI 8627; UNI 8754; UNI EN ISO 10545-12. Strato impermeabilizzazione bituminosa Protezione dal gelo - strato bituminoso Gli strati di impermeabilizzazione della copertura non devono subire disgregazioni e variazioni dimensionali e di aspetto in conseguenza della formazione di ghiaccio. Rif. Normativo: UNI 8290-2; UNI 8629-4/6/7/8; UNI EN 495-5; UNI EN 1107-1-2; UNI EN 1109; UNI EN 13416.</p>
<p>03 03.01 03.01.P14</p>	<p>RIVESTIMENTI E PAVIMENTI Rivestimenti esterni Protezione dal gelo - rivestimenti pareti I rivestimenti delle pareti non devono subire disgregazioni e variazioni dimensionali e di aspetto a seguito della formazione di ghiaccio. Rif. Normativo: UNI 7087; UNI 7959; UNI 8012; UNI 8520-1; UNI 8290-2; UNI 8981-4; UNI EN 206-1; UNI EN 771-1; UNI EN 934-2; UNI EN 1328; UNI EN 12670; UNI EN 13055-1; UNI EN ISO 10545-12.</p>
<p>03.04 03.04.P06</p>	<p>Pavimentazioni esterne Protezione dal gelo - pavimentazioni Le pavimentazioni non devono subire disgregazioni e variazioni dimensionali e di aspetto se sottoposti a cause di gelo e disgelo, in particolare all'insorgere di pressioni interne che ne provocano la degradazione. Rif. Normativo: UNI 7087; UNI 7998; UNI 7999; UNI 8012; UNI 8290-2; UNI 8380; UNI 8381; UNI 8520-1; UNI 8981-4; UNI EN 206-1; UNI EN 771-1; UNI EN 934-2; UNI EN 1328; UNI EN 12350-7; UNI EN 12670; UNI EN 13055-1; UNI EN ISO 10545-12.</p>
<p>04 04.02 04.02.P17</p>	<p>CHIUSURE E DIVISIONI Pareti esterne Protezione dal gelo - pareti Le pareti non devono subire disgregazioni e variazioni dimensionali e di aspetto a seguito della formazione di ghiaccio. Rif. Normativo: UNI EN 12350-7; UNI 7087; UNI 7959; UNI 8290-2; UNI 8520-1; UNI 8981-4; UNI EN 206-1; UNI EN 771-1-2-3-4-5-6; UNI EN 934-1; UNI EN 1328; UNI EN 12670; UNI EN 13055-1; UNI EN ISO 10545-12.</p>
<p>05 05.01 05.01.P16</p>	<p>SERRAMENTI Infissi esterni Protezione dal gelo - infissi esterni Gli infissi non devono subire disgregazioni e variazioni dimensionali e di aspetto in conseguenza della formazione di ghiaccio. Rif. Normativo: D.M. 26/08/82; UNI 8290-2; UNI 8894; UNI EN 13245-2; UNI 8772; UNI EN 12608.</p>

Classe di requisito: Resistenza alle intrusioni

U.T.	Struttura tecnologica /Prestazioni - requisiti
05	SERRAMENTI
05.01	Infissi esterni
05.01.P12	Resistenza a manovre false e violente - infissi esterni
	Gli infissi esterni verticali, compresi gli organi di movimentazione e gli eventuali elementi di schermatura e/o oscurabilità, devono conservare inalterate le proprie caratteristiche meccaniche e dimensionali se sottoposti ad azioni derivanti da manovre errate e/o violente.
05.01.P19	Resistenza alle intrusioni - infissi esterni
	Gli infissi esterni devono essere in grado di resistere ad eventuali sollecitazioni provenienti da tentativi di intrusioni indesiderate di persone, animali o cose entro limiti previsti. Rif. Normativo: D.M. 26/08/82; UNI 8290-2; UNI 8894; UNI EN 1522; UNI EN 1523.
05.01.01	Infissi in alluminio
05.01.01.P08	Resistenza a manovre false e violente - infissi esterni
	Gli infissi esterni verticali, compresi gli organi di movimentazione e gli eventuali elementi di schermatura e/o oscurabilità, devono conservare inalterate le proprie caratteristiche meccaniche e dimensionali se sottoposti ad azioni derivanti da manovre errate e/o violente.
05.01.02	Infissi in alluminio_copia
05.01.02.P08	Resistenza a manovre false e violente - infissi esterni
	Gli infissi esterni verticali, compresi gli organi di movimentazione e gli eventuali elementi di schermatura e/o oscurabilità, devono conservare inalterate le proprie caratteristiche meccaniche e dimensionali se sottoposti ad azioni derivanti da manovre errate e/o violente.
05.01.03	Porta blindata
05.01.03.P01	Resistenza alle intrusioni - porta blindata
	Le porte blindate devono essere in grado di resistere ad eventuali sollecitazioni provenienti da tentativi di intrusioni indesiderate di persone, animali o cose entro limiti previsti. Rif. Normativo: D.M. 26/08/82; UNI 8290-2; UNI 8894; UNI EN 1522; UNI EN 1523; UNI EN ISO 2554.

Classe di requisito: Resistenza meccanica

U.T.	Struttura tecnologica /Prestazioni - requisiti
<p>01 01.01 01.01.P03</p> <p>01.01.P06</p> <p>01.01.01 01.01.01.P01</p> <p>01.01.02 01.01.02.P01</p>	<p>STRUTTURE IN C.A.</p> <p>Strutture in elevazione</p> <p>Resistenza meccanica - strutture in elevazione Le strutture in elevazione devono essere dimensionate allo scopo di contrastare le deformazioni ed i cedimenti dovuti all'azione di carichi, forze sismiche, ecc., assicurando stabilità e resistenza con adeguato margine di sicurezza. Rif. Normativo: L. n° 1086/1971;L. n° 64/1974; DM 17/01-2018 (NTC); UNI 8290-2; UNI EN 384; UNI EN 1356; UNI EN 12390-1; UNI EN 1992; UNI EN 1994.</p> <p>Resistenza al vento - strutture elevazione Le strutture di elevazione devono resistere alle azioni e depressioni prodotte dal vento senza evidenziare fenomeni di instabilità e perdere la propria funzionalità. Rif. Normativo: DM 17/01-2018 (NTC); UNI 8290-2.</p> <p>Pilastrì</p> <p>Resistenza meccanica - strutture in elevazione Le strutture in elevazione devono essere dimensionate allo scopo di contrastare le deformazioni ed i cedimenti dovuti all'azione di carichi, forze sismiche, ecc., assicurando stabilità e resistenza con adeguato margine di sicurezza. Rif. Normativo: L. n° 1086/1971;L. n° 64/1974; DM 17/01-2018 (NTC); UNI 8290-2; UNI EN 384; UNI EN 1356; UNI EN 12390-1; UNI EN 1992; UNI EN 1994.</p> <p>Travi</p> <p>Resistenza meccanica - strutture in elevazione Le strutture in elevazione devono essere dimensionate allo scopo di contrastare le deformazioni ed i cedimenti dovuti all'azione di carichi, forze sismiche, ecc., assicurando stabilità e resistenza con adeguato margine di sicurezza. Rif. Normativo: L. n° 1086/1971;L. n° 64/1974; DM 17/01-2018 (NTC); UNI 8290-2; UNI EN 384; UNI EN 1356; UNI EN 12390-1; UNI EN 1992; UNI EN 1994.</p>
<p>02 02.01 02.01.P01</p> <p>02.01.P14</p> <p>02.01.01 02.01.01.P07</p>	<p>TETTI E COPERTURE</p> <p>Tetti piani</p> <p>Resistenza meccanica - coperture La copertura deve garantire una resistenza meccanica rispetto alle condizioni di carico (carichi concentrati e distribuiti) di progetto in modo da garantire la stabilità e la stabilità degli strati costituenti. Rif. Normativo: L. n° 1086/1971; L. n° 64/1974; DM 17/01-2018 (NTC); UNI 8290-2; UNI 8635-14; UNI EN 595.</p> <p>Resistenza al vento - coperture Tutte le parti costituenti una copertura, continua o discontinua, devono essere idonee a resistere all'azione del vento in modo da assicurare durata e funzionalità nel tempo senza pregiudicare la sicurezza dell'utenza. Rif. Normativo: DM 17/01-2018 (NTC); UNI 8089; UNI 8178; UNI 8290-2; UNI 8627; UNI EN 1991.</p> <p>Strato impermeabilizzazione bituminosa</p> <p>Resistenza meccanica - strato bituminoso Gli strati di impermeabilizzazione della copertura devono garantire una resistenza meccanica rispetto alle condizioni di carico (carichi concentrati e distribuiti) di progetto in modo da garantire la stabilità e la funzionalità degli strati costituenti. Rif. Normativo: UNI EN 13948; UNI EN 13948; UNI 8629-4/6/7/8; UNI EN 495-5; UNI EN 1107-1-2; UNI EN 1108; UNI EN 1109; UNI EN 1110; UNI EN 12310-2; UNI EN 12311-1-2; UNI EN 12316-1-2; UNI EN 12317-2; UNI EN 12691; UNI EN 12730; UNI EN 13416.</p>
<p>02.02 02.02.P01</p> <p>02.02.P03</p> <p>02.02.01 02.02.01.P01</p>	<p>Smaltimento acque e impermeabilizzazioni</p> <p>Resistenza meccanica - pluviali I canali di gronda ed i pluviali di copertura devono garantire una resistenza meccanica rispetto alle condizioni d'uso. Rif. Normativo: UNI 8088; UNI 8089; UNI 8178; UNI 8290-2; UNI 8627; UNI 10724; UNI EN 607; UNI EN 612; UNI EN 1329-1; UNI EN 1462; UNI EN 10169; UNI EN 120561-2-3-5.</p> <p>Resistenza al vento - coperture Tutte le parti costituenti una copertura, continua o discontinua, devono essere idonee a resistere all'azione del vento in modo da assicurare durata e funzionalità nel tempo senza pregiudicare la sicurezza dell'utenza. Rif. Normativo: DM 17/01-2018 (NTC); UNI 8089; UNI 8178; UNI 8290-2; UNI 8627; UNI EN 1991.</p> <p>Grondaie e pluviali</p> <p>Resistenza meccanica - pluviali I canali di gronda ed i pluviali di copertura devono garantire una resistenza meccanica rispetto alle condizioni d'uso.</p>

<p>02.02.01.P03</p>	<p>Rif. Normativo: UNI 8088; UNI 8089; UNI 8178; UNI 8290-2; UNI 8627; UNI 10724; UNI EN 607; UNI EN 612; UNI EN 1329-1; UNI EN 1462; UNI EN 10169; UNI EN 120561-2-3-5.</p> <p>Resistenza al vento - coperture</p> <p>Tutte le parti costituenti una copertura, continua o discontinua, devono essere idonee a resistere all'azione del vento in modo da assicurare durata e funzionalità nel tempo senza pregiudicare la sicurezza dell'utenza.</p> <p>Rif. Normativo: DM 17/01-2018 (NTC); UNI 8089; UNI 8178; UNI 8290-2; UNI 8627; UNI EN 1991.</p>
<p>03 03.01 03.01.P12 03.01.P15 03.01.P17 03.01.01 03.01.01.P02 03.01.02 03.01.02.P02</p>	<p>RIVESTIMENTI E PAVIMENTI</p> <p>Rivestimenti esterni</p> <p>Resistenza agli urti - rivestimenti pareti Le pareti ed i rispettivi rivestimenti devono essere in grado di resistere ad urti senza compromettere la stabilità della parete, né provocare il distacco di elementi con situazioni di pericolo per i fruitori. Rif. Normativo: UNI 7959; UNI 8012; UNI 8201; UNI 8290-2; UNI 9269 P; UNI ISO 7892.</p> <p>Resistenza al vento - rivestimenti pareti Le pareti ed i relativi rivestimenti devono resistere alle azioni e depressioni prodotte dal vento senza evidenziare fenomeni di instabilità e perdere la propria funzionalità. Rif. Normativo: DM 17/01-2018 (NTC); UNI 8089; UNI 8178; UNI 8290-2; UNI 8627; UNI EN 1991.</p> <p>Resistenza meccanica - rivestimenti pareti Le pareti e relativi rivestimenti devono essere idonei a limitare la formazione di eventuali rotture o deformazioni rilevanti, causate dall'azione di possibili sollecitazioni. Rif. Normativo: DM 17/01-2018 (NTC); UNI 8012; UNI 8290-2; UNI 8752; UNI 8759; UNI 8760; UNI 9154-1; UNI EN 235.</p> <p>Rivestimenti in pietra e marmo</p> <p>Resistenza meccanica - rivestimenti pareti Le pareti e relativi rivestimenti devono essere idonei a limitare la formazione di eventuali rotture o deformazioni rilevanti, causate dall'azione di possibili sollecitazioni. Rif. Normativo: DM 17/01-2018 (NTC); UNI 8012; UNI 8290-2; UNI 8752; UNI 8759; UNI 8760; UNI 9154-1; UNI EN 235.</p> <p>Rivestimenti in pietra e marmo_copia</p> <p>Resistenza meccanica - rivestimenti pareti Le pareti e relativi rivestimenti devono essere idonei a limitare la formazione di eventuali rotture o deformazioni rilevanti, causate dall'azione di possibili sollecitazioni. Rif. Normativo: DM 17/01-2018 (NTC); UNI 8012; UNI 8290-2; UNI 8752; UNI 8759; UNI 8760; UNI 9154-1; UNI EN 235.</p>
<p>03.02 03.02.P11 03.02.P13</p>	<p>Rivestimenti interni</p> <p>Resistenza agli urti - rivestimenti pareti Le pareti ed i rispettivi rivestimenti devono essere in grado di resistere ad urti senza compromettere la stabilità della parete, né provocare il distacco di elementi con situazioni di pericolo per i fruitori. Rif. Normativo: UNI 7959; UNI 8012; UNI 8201; UNI 8290-2; UNI 9269 P; UNI ISO 7892.</p> <p>Resistenza meccanica - rivestimenti pareti Le pareti e relativi rivestimenti devono essere idonei a limitare la formazione di eventuali rotture o deformazioni rilevanti, causate dall'azione di possibili sollecitazioni. Rif. Normativo: DM 17/01-2018 (NTC); UNI 8012; UNI 8290-2; UNI 8752; UNI 8759; UNI 8760; UNI 9154-1; UNI EN 235.</p>
<p>03.03 03.03.01 03.03.01.P02 03.03.02 03.03.02.P02</p>	<p>Pavimenti interni</p> <p>Pavimenti in gres</p> <p>Resistenza meccanica - pavimentazioni Le pavimentazioni devono essere idonee a limitare la formazione di eventuali rotture o deformazioni rilevanti, causate dall'azione di possibili sollecitazioni. Rif. Normativo: UNI 7998; UNI 7999; UNI 8380; UNI 8381.</p> <p>Pavimenti in marmi e graniglie</p> <p>Resistenza meccanica - pavimentazioni Le pavimentazioni devono essere idonee a limitare la formazione di eventuali rotture o deformazioni rilevanti, causate dall'azione di possibili sollecitazioni. Rif. Normativo: UNI 7998; UNI 7999; UNI 8380; UNI 8381.</p>
<p>03.04 03.04.P08 03.04.01 03.04.01.P02</p>	<p>Pavimentazioni esterne</p> <p>Resistenza meccanica - pavimentazioni Le pavimentazioni devono essere idonee a limitare la formazione di eventuali rotture o deformazioni rilevanti, causate dall'azione di possibili sollecitazioni. Rif. Normativo: UNI 7998; UNI 7999; UNI 8380; UNI 8381.</p> <p>Pavimento in marmi e graniglie</p> <p>Resistenza meccanica - pavimentazioni Le pavimentazioni devono essere idonee a limitare la formazione di eventuali rotture o deformazioni rilevanti, causate dall'azione di possibili sollecitazioni. Rif. Normativo: UNI 7998; UNI 7999; UNI 8380; UNI 8381.</p>
<p>04</p>	<p>CHIUSURE E DIVISIONI</p>

<p>04.01 04.01.P08 04.01.P11 04.01.01 04.01.01.P01 04.01.01.P03</p>	<p>Pareti interne</p> <p>Resistenza agli urti - pareti Le pareti ed i rispettivi rivestimenti devono essere in grado di resistere ad urti senza compromettere la stabilità della parete, né provocare il distacco di elementi con situazioni di pericolo per gli fruitori. Rif. Normativo: UNI 7959; UNI 8201; UNI 8290-2; UNI 9269 P; UNI EN 7711-2-3-4-5-6; UNI ISO 7892.</p> <p>Resistenza meccanica - pareti Le pareti devono essere idonee a limitare la formazione di eventuali rotture o deformazioni rilevanti, causate dall'azione di possibili sollecitazioni. Rif. Normativo: L. n° 1086/1971; L. n° 64/1974; DM 174/01-2018 (NTC); UNI 8290-2; UNI EN 7711-2-3-4-5-6.</p> <p>Tramezzi in laterizio</p> <p>Resistenza meccanica - pareti laterizio Le pareti devono essere idonee a limitare la formazione di eventuali rotture o deformazioni rilevanti, causate dall'azione di possibili sollecitazioni. Rif. Normativo: L. n° 1086/1971; L. n° 64/1974; DM 17/01-2018 (NTC); UNI 8290-2; UNI EN 7711-2-3-4-5-6.</p> <p>Resistenza agli urti - pareti Le pareti ed i rispettivi rivestimenti devono essere in grado di resistere ad urti senza compromettere la stabilità della parete, né provocare il distacco di elementi con situazioni di pericolo per gli fruitori. Rif. Normativo: UNI 7959; UNI 8201; UNI 8290-2; UNI 9269 P; UNI EN 7711-2-3-4-5-6; UNI ISO 7892.</p>
<p>04.02 04.02.P14 04.02.P18 04.02.P20 04.02.01 04.02.01.P01 04.02.01.P06 04.02.02 04.02.02.P01 04.02.02.P06</p>	<p>Pareti esterne</p> <p>Resistenza agli urti - pareti Le pareti ed i rispettivi rivestimenti devono essere in grado di resistere ad urti senza compromettere la stabilità della parete, né provocare il distacco di elementi con situazioni di pericolo per gli fruitori. Rif. Normativo: UNI 7959; UNI 8201; UNI 8290-2; UNI 9269 P; UNI EN 7711-2-3-4-5-6; UNI ISO 7892.</p> <p>Resistenza al vento - pareti Le pareti devono resistere alle azioni e depressioni prodotte dal vento senza evidenziare fenomeni di instabilità e perdere la propria funzionalità. Rif. Normativo: DM 17/01-2018 (NTC); UNI 7959; UNI 8290-2; UNI EN 12211; UNI EN 7711-2-3-4-5-6.</p> <p>Resistenza meccanica - pareti Le pareti devono essere idonee a limitare la formazione di eventuali rotture o deformazioni rilevanti, causate dall'azione di possibili sollecitazioni. Rif. Normativo: L. n° 1086/1971; L. n° 64/1974; DM 174/01-2018 (NTC); UNI 8290-2; UNI EN 7711-2-3-4-5-6.</p> <p>Murature intonacate</p> <p>Resistenza meccanica - murature intonacate Le pareti devono essere idonee a limitare la formazione di eventuali rotture o deformazioni rilevanti, causate dall'azione di possibili sollecitazioni. Rif. Normativo: L. n° 1086/1971; L. n° 64/1974; DM 17/01-2018 (NTC); UNI 8290-2; UNI EN 7711-2-3-4-5-6.</p> <p>Resistenza agli urti - pareti Le pareti ed i rispettivi rivestimenti devono essere in grado di resistere ad urti senza compromettere la stabilità della parete, né provocare il distacco di elementi con situazioni di pericolo per gli fruitori. Rif. Normativo: UNI 7959; UNI 8201; UNI 8290-2; UNI 9269 P; UNI EN 7711-2-3-4-5-6; UNI ISO 7892.</p> <p>Murature intonacate _copia</p> <p>Resistenza meccanica - murature intonacate Le pareti devono essere idonee a limitare la formazione di eventuali rotture o deformazioni rilevanti, causate dall'azione di possibili sollecitazioni. Rif. Normativo: L. n° 1086/1971; L. n° 64/1974; DM 17/01-2018 (NTC); UNI 8290-2; UNI EN 7711-2-3-4-5-6.</p> <p>Resistenza agli urti - pareti Le pareti ed i rispettivi rivestimenti devono essere in grado di resistere ad urti senza compromettere la stabilità della parete, né provocare il distacco di elementi con situazioni di pericolo per gli fruitori. Rif. Normativo: UNI 7959; UNI 8201; UNI 8290-2; UNI 9269 P; UNI EN 7711-2-3-4-5-6; UNI ISO 7892.</p>
<p>05 05.01 05.01.P14 05.01.P17</p>	<p>SERRAMENTI</p> <p>Infissi esterni</p> <p>Resistenza agli urti - infissi esterni Sotto l'azione degli urti gli infissi devono conservare la loro integrità strutturale; non devono prodursi sconnessioni né deformazioni sensibili dei collegamenti tra gli infissi e la relativa struttura muraria; non devono verificarsi sfondamenti né fuoriuscite di parti o componenti; non devono prodursi frammenti o cadute di elementi che possano causare ferite accidentali alle persone che si possono trovare all'interno o all'esterno. Tutti i componenti degli infissi esterni verticali devono risultare sicuri nel caso d'urto accidentale dell'utenza. Gli elementi costituenti dei telai fissi e mobili, delle maniglie, dei pannelli, delle cerniere, delle cremonesi, ecc. non devono presentare parti taglienti o appuntite né spigoli pronunciati.</p> <p>Resistenza al vento - infissi esterni Gli infissi esterni verticali devono essere idonei a resistere all'azione del vento in modo tale da assicurare la durata e la funzionalità nel tempo e garantire inoltre la sicurezza dell'utenza. Rif. Normativo: DM 17/01-2018 (NTC); UNI 7959; UNI 8290-2; UNI 8894; UNI EN 12210; UNI EN 12211.</p>

<p>05.01.01 05.01.01.P09</p>	<p>Infissi in alluminio Resistenza agli urti - infissi esterni Sotto l'azione degli urti gli infissi devono conservare la loro integrità strutturale; non devono prodursi sconnessioni né deformazioni sensibili dei collegamenti tra gli infissi e la relativa struttura muraria; non devono verificarsi sfondamenti né fuoriuscite di parti o componenti; non devono prodursi frammenti o cadute di elementi che possano causare ferite accidentali alle persone che si possono trovare all'interno o all'esterno. Tutti i componenti degli infissi esterni verticali devono risultare sicuri nel caso d'urto accidentale dell'utenza. Gli elementi costituenti dei telai fissi e mobili, delle maniglie, dei pannelli, delle cerniere, delle cremonesi, ecc. non devono presentare parti taglienti o appuntite né spigoli pronunciati.</p>
<p>05.01.01.P10</p>	<p>Resistenza al vento - infissi esterni Gli infissi esterni verticali devono essere idonei a resistere all'azione del vento in modo tale da assicurare la durata e la funzionalità nel tempo e garantire inoltre la sicurezza dell'utenza. Rif. Normativo: DM 17/01-2018 (NTC); UNI 7959; UNI 8290-2; UNI 8894; UNI EN 12210; UNI EN 12211.</p>
<p>05.01.02 05.01.02.P09</p>	<p>Infissi in alluminio_copia Resistenza agli urti - infissi esterni Sotto l'azione degli urti gli infissi devono conservare la loro integrità strutturale; non devono prodursi sconnessioni né deformazioni sensibili dei collegamenti tra gli infissi e la relativa struttura muraria; non devono verificarsi sfondamenti né fuoriuscite di parti o componenti; non devono prodursi frammenti o cadute di elementi che possano causare ferite accidentali alle persone che si possono trovare all'interno o all'esterno. Tutti i componenti degli infissi esterni verticali devono risultare sicuri nel caso d'urto accidentale dell'utenza. Gli elementi costituenti dei telai fissi e mobili, delle maniglie, dei pannelli, delle cerniere, delle cremonesi, ecc. non devono presentare parti taglienti o appuntite né spigoli pronunciati.</p>
<p>05.01.02.P10</p>	<p>Resistenza al vento - infissi esterni Gli infissi esterni verticali devono essere idonei a resistere all'azione del vento in modo tale da assicurare la durata e la funzionalità nel tempo e garantire inoltre la sicurezza dell'utenza. Rif. Normativo: DM 17/01-2018 (NTC); UNI 7959; UNI 8290-2; UNI 8894; UNI EN 12210; UNI EN 12211.</p>
<p>05.01.03 05.01.03.P02</p>	<p>Porta blindata Resistenza agli urti - infissi interni Sotto l'azione degli urti gli infissi devono conservare la loro integrità strutturale; non devono prodursi sconnessioni né deformazioni sensibili dei collegamenti tra gli infissi e la relativa struttura muraria; non devono verificarsi sfondamenti né fuoriuscite di parti o componenti; non devono prodursi frammenti o cadute di elementi che possano causare ferite accidentali alle persone che si possono trovare all'interno o all'esterno. Tutti i componenti degli infissi esterni verticali devono risultare sicuri nel caso d'urto accidentale dell'utenza. Gli elementi costituenti dei telai fissi e mobili, delle maniglie, dei pannelli, delle cerniere, delle cremonesi, ecc. non devono presentare parti taglienti o appuntite né spigoli pronunciati. Rif. Normativo: D.M. 26/08/82; UNI 7143; UNI 7895; UNI 7961; UNI 8290-2; UNI 8369-1/5; UNI 8894; UNI 8975; UNI 9171; UNI 9172; UNI 91731-2-3-4; UNI 9283; UNI 9570; UNI 10818; UNI 10818; UNI EN 107; UNI EN 949; UNI EN 1026; UNI EN 1027; UNI EN 1154; UNI EN 1155; UNI EN 1158; UNI EN 1303; UNI EN 1527; UNI EN 1634-1; UNI EN 1670; UNI EN 12207; UNI EN 12208; UNI EN 12210; UNI EN 12211; UNI EN 123651-2-3-4; UNI EN 12518; UNI EN 12519; UNI EN ISO 6410-1.</p>
<p>06</p>	<p>STRUTTURE IN ACCIAIO</p>
<p>06.01</p>	<p>Solai e scale</p>
<p>06.01.P04</p>	<p>Resistenza agli urti - strutture collegamento I materiali di rivestimento delle strutture di collegamento devono poter resistere agli urti prodotti dalla caduta di oggetti senza che si manifestino fessurazioni, deformazioni, ecc. che possono costituire pericolo per le persone. Rif. Normativo: UNI 8012; UNI 8290-2; UNI 10803; UNI 10804; UNI 13813.</p>
<p>06.01.P08</p>	<p>Resistenza meccanica - strutture di collegamento acciaio Gli elementi strutturali delle strutture di collegamento devono essere idonei a contrastare in modo efficace eventuali rotture e/o deformazioni rilevanti in seguito ad azioni e sollecitazioni meccaniche, garantendo la durata e la funzionalità nel tempo, garantendo la sicurezza delle persone. Rif. Normativo: L. n° 1086/1971; L. n° 64/1974; DM 17/01-2018 (NTC); UNI 8290-2; UNI EN 1090-2.</p>
<p>06.01.P10</p>	<p>Controllo deformazioni - solai e sbalzi I solai e gli sbalzi devono essere idonei alle condizioni di esercizio: la freccia di inflessione di un solaio costituisce il parametro attraverso il quale viene giudicata la deformazione sotto carico e la sua elasticità. Rif. Normativo: L. n° 1086/1971; DM 17/01-2018 (NTC); UNI 8290-2.</p>
<p>06.01.P12</p>	<p>Resistenza meccanica - solai I solai devono essere idonei a contrastare efficacemente il prodursi di rotture o deformazioni di una certa entità in conseguenza di azioni e sollecitazioni meccaniche, in modo da assicurare la durata e la funzionalità nel tempo senza pregiudicare la sicurezza all'utenza. Rif. Normativo: L. n° 1086/1971; L. n° 64/1974; DM 17/01-2018 (NTC); UNI 8290-2; UNI 8635-14; UNI EN 595.</p>
<p>06.01.01 06.01.01.P02</p>	<p>Scale in acciaio Resistenza meccanica - strutture di collegamento acciaio Gli elementi strutturali delle strutture di collegamento devono essere idonei a contrastare in modo efficace</p>

	<p>eventuali rotture e/o deformazioni rilevanti in seguito ad azioni e sollecitazioni meccaniche, garantendo la durata e la funzionalità nel tempo, garantendo la sicurezza delle persone. Rif. Normativo: L. n° 1086/1971; L. n° 64/1974; DM 17/01-2018 (NTC); UNI 8290-2; UNI EN 1090-2.</p>
<p>07 07.01 07.01.P06</p>	<p>STRUTTURE IN MURATURA Strutture in elevazione Resistenza meccanica - muratura portante</p> <p>Le murature portanti devono essere progettate allo scopo di contrastare le deformazioni ed i cedimenti dovuti all'azione di carichi, forze sismiche, ecc., assicurando stabilità e resistenza con adeguato margine di sicurezza. Rif. Normativo: L. n° 1086/1971; L. n° 64/1974; DM 17/01-2018 (NTC); UNI 8290-2; UNI EN 7711-2-3-4-5-6.</p>
<p>07.01.01 07.01.01.P01</p>	<p>Muratura in blocchi di cls Resistenza meccanica - muratura portante</p> <p>Le murature portanti devono essere progettate allo scopo di contrastare le deformazioni ed i cedimenti dovuti all'azione di carichi, forze sismiche, ecc., assicurando stabilità e resistenza con adeguato margine di sicurezza. Rif. Normativo: L. n° 1086/1971; L. n° 64/1974; DM 17/01-2018 (NTC); UNI 8290-2; UNI EN 7711-2-3-4-5-6.</p>
<p>07.02 07.02.P04</p>	<p>Solai, balconi e scale Resistenza agli urti - strutture collegamento</p> <p>I materiali di rivestimento delle strutture di collegamento devono poter resistere agli urti prodotti dalla caduta di oggetti senza che si manifestino fessurazioni, deformazioni, ecc. che possono costituire pericolo per le persone. Rif. Normativo: UNI 8012; UNI 8290-2; UNI 10803; UNI 10804; UNI 13813.</p>
<p>07.02.P08</p>	<p>Resistenza meccanica - strutture di collegamento</p> <p>Gli elementi strutturali delle strutture di collegamento devono essere idonei a contrastare in modo efficace eventuali rotture e/o deformazioni rilevanti in seguito ad azioni e sollecitazioni meccaniche, garantendo la durata e la funzionalità nel tempo e la sicurezza delle persone. Rif. Normativo: L. n° 1086/1971; L. n° 64/1974; DM 17/01-2018 (NTC); UNI 8290-2; UNI EN 1356; UNI EN 12390-1; UNI EN 1992; UNI EN 1994.</p>
<p>07.02.P10</p>	<p>Controllo deformazioni - solai e sbalzi</p> <p>I solai e gli sbalzi devono essere idonei alle condizioni di esercizio: la freccia di inflessione di un solaio costituisce il parametro attraverso il quale viene giudicata la deformazione sotto carico e la sua elasticità. Rif. Normativo: L. n° 1086/1971; DM 17/01-2018 (NTC); UNI 8290-2.</p>
<p>07.02.P12</p>	<p>Resistenza meccanica - solai</p> <p>I solai devono essere idonei a contrastare efficacemente il prodursi di rotture o deformazioni di una certa entità in conseguenza di azioni e sollecitazioni meccaniche, in modo da assicurare la durata e la funzionalità nel tempo senza pregiudicare la sicurezza all'utenza. Rif. Normativo: L. n° 1086/1971; L. n° 64/1974; DM 17/01-2018 (NTC); UNI 8290-2; UNI 8635-14; UNI EN 595.</p>
<p>07.02.P15</p>	<p>Resistenza meccanica - balconi e sbalzi</p> <p>I balconi e gli sbalzi sono progettati per contrastare efficacemente il prodursi di rotture o deformazioni gravi sotto l'azione di sollecitazioni meccaniche quali cedimenti dovuti all'azione di carichi, forze sismiche, dilatazioni termiche, assestamenti delle strutture portanti ecc., assicurando stabilità e resistenza con adeguato margine di sicurezza. Rif. Normativo: L. n° 1086/1971; L. n° 64/1974; DM 17/01-2018 (NTC); UNI 8290-2.</p>
<p>07.02.01 07.02.01.P01</p>	<p>Solai con profili in acciaio e laterizio Controllo deformazioni - solai e sbalzi</p> <p>I solai e gli sbalzi devono essere idonei alle condizioni di esercizio: la freccia di inflessione di un solaio costituisce il parametro attraverso il quale viene giudicata la deformazione sotto carico e la sua elasticità. Rif. Normativo: L. n° 1086/1971; DM 17/01-2018 (NTC); UNI 8290-2.</p>
<p>07.02.01.P03</p>	<p>Resistenza meccanica - solai</p> <p>I solai devono essere idonei a contrastare efficacemente il prodursi di rotture o deformazioni di una certa entità in conseguenza di azioni e sollecitazioni meccaniche, in modo da assicurare la durata e la funzionalità nel tempo senza pregiudicare la sicurezza all'utenza. Rif. Normativo: L. n° 1086/1971; L. n° 64/1974; DM 17/01-2018 (NTC); UNI 8290-2; UNI 8635-14; UNI EN 595.</p>
<p>08 08.01 08.01.01 08.01.01.P04</p>	<p>IMPIANTI Impianto fognario Pozzetti di scarico Resistenza meccanica - pozzetti</p> <p>Le caditoie ed i pozzetti devono essere in grado di contrastare in modo efficace il prodursi di deformazioni o rotture sotto l'azione di determinate sollecitazioni. Rif. Normativo: UNI EN 1253-1.</p>
<p>08.01.02 08.01.02.P06</p>	<p>Pozzetti di ispezione e caditoie Resistenza meccanica - caditoie</p>

<p>Le caditoie ed i pozzetti devono essere in grado di contrastare in modo efficace il prodursi di deformazioni o rotture sotto l'azione di determinate sollecitazioni in modo da garantire la funzionalità dell'impianto. Rif. Normativo: UNI EN 1253-1.</p>

Classe di requisito: **Stabilità chimico-reattiva**

U.T.	Struttura tecnologica /Prestazioni - requisiti
<p>01 01.01 01.01.P01</p>	<p>STRUTTURE IN C.A. Strutture in elevazione Protezione dagli agenti aggressivi - strutture elevazione Le strutture in elevazione devono essere tali da non subire dissoluzioni o disgregazioni e mutamenti di aspetto a causa dell'azione di agenti aggressivi chimici quali anidride carbonica, solfati, ecc. Rif. Normativo: D.Lgs. 81/08; DM 17/01-2018 (NTC); UNI 7699; UNI 8290-2; UNI 9944; UNI 10322.</p>
<p>02 02.01 02.01.P10 02.01.P18 02.01.01 02.01.01.P04</p>	<p>TETTI E COPERTURE Tetti piani Protezione dagli agenti aggressivi - coperture Le coperture non devono presentare fenomeni di dissoluzioni, disgregazioni o variazioni di aspetto a causa dell'azione di agenti aggressivi chimici. Rif. Normativo: D.Lgs. 81/08; UNI ISO 1431-1; UNI 8089; UNI 8178; UNI EN 1844; UNI 8290-2; UNI 8627; UNI EN ISO 8744; UNI 8754; UNI EN ISO 6270-1; UNI 9307-1; UNI 9308-1. Stabilità agli agenti aggressivi chimici - coperture Le coperture e gli altri elementi della copertura devono essere realizzati con materiali e rifinite in maniera tale che conservino invariate nel tempo le proprie caratteristiche chimico-fisiche. Rif. Normativo: UNI 8089; UNI 8178; UNI 8290-2; UNI 8627; UNI 8754. Strato impermeabilizzazione bituminosa Protezione dagli agenti aggressivi - strato bituminoso Gli strati di impermeabilizzazione della copertura non devono subire dissoluzioni o disgregazioni e mutamenti di aspetto a causa dell'azione di agenti aggressivi chimici. Rif. Normativo: UNI 8290-2; UNI EN 1844; UNI EN 13416.</p>
<p>03 03.01 03.01.P10 03.01.04 03.01.04.P03</p>	<p>RIVESTIMENTI E PAVIMENTI Rivestimenti esterni Protezione dagli agenti aggressivi - rivestimenti pareti I rivestimenti non devono presentare fenomeni di dissoluzioni, disgregazioni o variazioni di aspetto a causa dell'azione di agenti aggressivi chimici. Rif. Normativo: UNI 7959; UNI 8012; UNI 8290-2; UNI EN ISO 175; UNI EN ISO 10545-13/14; ISO 1431. Tinteggiatura esterna Protezione dagli agenti aggressivi - rivestimenti pareti I rivestimenti non devono presentare fenomeni di dissoluzioni, disgregazioni o variazioni di aspetto a causa dell'azione di agenti aggressivi chimici. Rif. Normativo: UNI 7959; UNI 8012; UNI 8290-2; UNI EN ISO 175; UNI EN ISO 10545-13/14; ISO 1431.</p>
<p>03.02 03.02.P09 03.02.02 03.02.02.P03</p>	<p>Rivestimenti interni Protezione dagli agenti aggressivi - rivestimenti pareti I rivestimenti non devono presentare fenomeni di dissoluzioni, disgregazioni o variazioni di aspetto a causa dell'azione di agenti aggressivi chimici. Rif. Normativo: UNI 7959; UNI 8012; UNI 8290-2; UNI EN ISO 175; UNI EN ISO 10545-13/14; ISO 1431. Tinteggiatura interna Protezione dagli agenti aggressivi - rivestimenti pareti I rivestimenti non devono presentare fenomeni di dissoluzioni, disgregazioni o variazioni di aspetto a causa dell'azione di agenti aggressivi chimici. Rif. Normativo: UNI 7959; UNI 8012; UNI 8290-2; UNI EN ISO 175; UNI EN ISO 10545-13/14; ISO 1431.</p>
<p>03.03 03.03.01 03.03.01.P01 03.03.02 03.03.02.P01</p>	<p>Pavimenti interni Pavimenti in gres Resistenza agli agenti aggressivi - pavimentazioni Le pavimentazioni non devono subire dissoluzioni o disgregazioni e mutamenti di aspetto a causa dell'azione di agenti aggressivi chimici. Rif. Normativo: UNI 7998; UNI 7999; UNI 8290-2; UNI 8380; UNI 8381; UNI Progetto di norma E09.10.648.0; UNI EN ISO 10545-13/14; UNI EN ISO 175; ISO 1431. Pavimenti in marmi e graniglie Resistenza agli agenti aggressivi - pavimentazioni Le pavimentazioni non devono subire dissoluzioni o disgregazioni e mutamenti di aspetto a causa dell'azione di agenti aggressivi chimici. Rif. Normativo: UNI 7998; UNI 7999; UNI 8290-2; UNI 8380; UNI 8381; UNI Progetto di norma E09.10.648.0; UNI EN ISO 10545-13/14; UNI EN ISO 175; ISO 1431.</p>

<p>03.04 03.04.P04</p> <p>03.04.01 03.04.01.P01</p>	<p>Pavimentazioni esterne</p> <p>Resistenza agli agenti aggressivi - pavimentazioni Le pavimentazioni non devono subire dissoluzioni o disgregazioni e mutamenti di aspetto a causa dell'azione di agenti aggressivi chimici. Rif. Normativo: UNI 7998; UNI 7999; UNI 8290-2; UNI 8380; UNI 8381; UNI Progetto di norma E09.10.648.0; UNI EN ISO 10545-13/14; UNI EN ISO 175; ISO 1431.</p> <p>Pavimento in marmi e graniglie</p> <p>Resistenza agli agenti aggressivi - pavimentazioni Le pavimentazioni non devono subire dissoluzioni o disgregazioni e mutamenti di aspetto a causa dell'azione di agenti aggressivi chimici. Rif. Normativo: UNI 7998; UNI 7999; UNI 8290-2; UNI 8380; UNI 8381; UNI Progetto di norma E09.10.648.0; UNI EN ISO 10545-13/14; UNI EN ISO 175; ISO 1431.</p>
<p>04 04.01 04.01.P06</p>	<p>CHIUSURE E DIVISIONI</p> <p>Pareti interne</p> <p>Protezione dagli agenti aggressivi - pareti Le pareti non devono presentare fenomeni di dissoluzioni, disgregazioni o variazioni di aspetto a causa dell'azione di agenti aggressivi chimici. Rif. Normativo: D.Lgs. 81/08; UNI 7959; UNI 8290-2; UNI EN 7711-2-3-4-5-6; UNI EN ISO 10545-13/14; UNI EN ISO 175; ISO 1431.</p>
<p>04.02 04.02.P12</p> <p>04.02.01 04.02.01.P04</p> <p>04.02.02 04.02.02.P04</p>	<p>Pareti esterne</p> <p>Protezione dagli agenti aggressivi - pareti Le pareti non devono presentare fenomeni di dissoluzioni, disgregazioni o variazioni di aspetto a causa dell'azione di agenti aggressivi chimici. Rif. Normativo: D.Lgs. 81/08; UNI 7959; UNI 8290-2; UNI EN 7711-2-3-4-5-6; UNI EN ISO 10545-13/14; UNI EN ISO 175; ISO 1431.</p> <p>Murature intonacate</p> <p>Protezione dagli agenti aggressivi - pareti Le pareti non devono presentare fenomeni di dissoluzioni, disgregazioni o variazioni di aspetto a causa dell'azione di agenti aggressivi chimici. Rif. Normativo: D.Lgs. 81/08; UNI 7959; UNI 8290-2; UNI EN 7711-2-3-4-5-6; UNI EN ISO 10545-13/14; UNI EN ISO 175; ISO 1431.</p> <p>Murature intonacate _copia</p> <p>Protezione dagli agenti aggressivi - pareti Le pareti non devono presentare fenomeni di dissoluzioni, disgregazioni o variazioni di aspetto a causa dell'azione di agenti aggressivi chimici. Rif. Normativo: D.Lgs. 81/08; UNI 7959; UNI 8290-2; UNI EN 7711-2-3-4-5-6; UNI EN ISO 10545-13/14; UNI EN ISO 175; ISO 1431.</p>
<p>05 05.01 05.01.P13</p> <p>05.01.P23</p>	<p>SERRAMENTI</p> <p>Infissi esterni</p> <p>Resistenza agli agenti aggressivi - infissi esterni Sotto l'azione degli agenti chimici normalmente presenti nell'ambiente, gli infissi esterni verticali, e gli eventuali dispositivi di schermatura e di oscurabilità, devono conservare inalterate le caratteristiche chimico-fisiche in modo da assicurare il rispetto dei limiti prestazionali relativi a tenuta dell'acqua e permeabilità dell'aria. Inoltre non devono manifestarsi, in conseguenza di attacco chimico, variazioni della planarità generale e locale, e il prodursi di scoloriture non uniformi accompagnate a macchie e/o difetti particolari.</p> <p>Stabilità agli agenti aggressivi chimici - infissi esterni Gli infissi esterni devono essere realizzati con materiali e rifiniti in maniera tale che conservino invariate nel tempo le proprie caratteristiche chimico-fisiche. Rif. Normativo: D.M. 26/08/82; UNI 8290-2; UNI 8753; UNI 8754; UNI 8758; UNI 8894.</p>
<p>06 06.01 06.01.P03</p> <p>06.01.01 06.01.01.P01</p>	<p>STRUTTURE IN ACCIAIO</p> <p>Solai e scale</p> <p>Protezione dagli agenti aggressivi - strutture di collegamento I materiali che costituiscono i rivestimenti delle strutture di collegamento non devono deteriorarsi o comunque perdere le prestazioni iniziali in presenza di agenti chimici presenti negli ambienti. Rif. Normativo: UNI 8012; UNI 8290-2; UNI 8298-4; UNI 8754; UNI EN ISO 6270-1; UNI 10803; UNI 10804; UNI EN 649; UNI EN 14411; UNI EN ISO 4623-1-2; UNI EN ISO 10545-1; UNI 13813.</p> <p>Scale in acciaio</p> <p>Protezione dagli agenti aggressivi - strutture di collegamento I materiali che costituiscono i rivestimenti delle strutture di collegamento non devono deteriorarsi o comunque perdere le prestazioni iniziali in presenza di agenti chimici presenti negli ambienti. Rif. Normativo: UNI 8012; UNI 8290-2; UNI 8298-4; UNI 8754; UNI EN ISO 6270-1; UNI 10803; UNI 10804; UNI EN 649;</p>

	UNI EN 14411; UNI EN ISO 4623-1-2; UNI EN ISO 10545-1; UNI 13813.
07	STRUTTURE IN MURATURA
07.02	Solai, balconi e scale
07.02.P03	Protezione dagli agenti aggressivi - strutture di collegamento I materiali che costituiscono i rivestimenti delle strutture di collegamento non devono deteriorarsi o comunque perdere le prestazioni iniziali in presenza di agenti chimici presenti negli ambienti. Rif. Normativo: UNI 8012; UNI 8290-2; UNI 8298-4; UNI 8754; UNI EN ISO 6270-1; UNI 10803; UNI 10804; UNI EN 649; UNI EN 14411; UNI EN ISO 4623-1-2; UNI EN ISO 10545-1; UNI 13813.
07.02.P13	Protezione dagli agenti aggressivi - solai e sbalzi I materiali che costituiscono i solai non devono deteriorarsi o comunque perdere le prestazioni iniziali in presenza di agenti chimici presenti negli ambienti. Rif. Normativo: UNI EN ISO 28706-1; UNI 8298-4; UNI EN ISO 10545-13/14; UNI EN ISO 175.



PIANO DI MANUTENZIONE DELL'OPERA E DELLE SUE PARTI

Art. 38 D.P.R. 207/2010

PROGRAMMA DI MANUTENZIONE SOTTOPROGRAMMA DEI CONTROLLI

OGGETTO LAVORI

Lavori di Adeguamento Sismico della Scuola Elementare e Materna Ferdinando II di Borbone di Via Genova -
CORPO A

COMMITTENTE Comune di Scafati

UBICAZIONE CANTIERE

Indirizzo Via Genova
Città SCAFATI
Provincia SA
C.A.P. 84018

Dott. Ing. Massimo VIGLIANISI
Iscrizione all'Albo n° A 3245
alla Sezione degli Ingegneri (Sez. A)
Settore civile e ambientale

CONSIGLIO REGIONALE
DELLA PROVINCIA DI REGGIO CALABRIA

FIRMA

PROGETTISTA Ing. Viglianisi Massimo

RESPONSABILE DEL PROCEDIMENTO Arch. Sasso Mirko

.....

.....

Data

PROGRAMMA DI MANUTENZIONE
Sottoprogramma dei controlli



PROGRAMMA DI MANUTENZIONE - Sottoprogramma dei controlli

01 STRUTTURE IN C.A.

01.01 Strutture in elevazione

- 01.01.01 Pilastrì
- 01.01.02 Travi

Elemento strutturale

Elemento strutturale

02 TETTI E COPERTURE

02.01 Tetti piani

- 02.01.01 Strato impermeabilizzazione bituminosa

02.02 Smaltimento acque e impermeabilizzazioni

- 02.02.01 Grondaie e pluviali
-

03 RIVESTIMENTI E PAVIMENTI

03.01 Rivestimenti esterni

- 03.01.01 Rivestimenti in pietra e marmo
- 03.01.02 Rivestimenti in pietra e marmo_copia
- 03.01.03 Intonaco esterno
- 03.01.04 Tinteggiatura esterna

03.02 Rivestimenti interni

- 03.02.01 Rivestimenti in ceramica
- 03.02.02 Tinteggiatura interna

03.03 Pavimenti interni

- 03.03.01 Pavimenti in gres
- 03.03.02 Pavimenti in marmi e graniglie

03.04 Pavimentazioni esterne

- 03.04.01 Pavimento in marmi e graniglie
-

04 CHIUSURE E DIVISIONI

04.01 Pareti interne

- 04.01.01 Tramezzi in laterizio

04.02 Pareti esterne

- 04.02.01 Murature intonacate
 - 04.02.02 Murature intonacate_copia
-

05 SERRAMENTI

05.01 Infissi esterni

- 05.01.01 Infissi in alluminio
 - 05.01.02 Infissi in alluminio_copia
 - 05.01.03 Porta blindata
-

06 STRUTTURE IN ACCIAIO

06.01 Solai e scale

- 06.01.01 Scale in acciaio

Elemento strutturale

07 STRUTTURE IN MURATURA

07.01 Strutture in elevazione

- 07.01.01 Muratura in blocchi di cls

Elemento strutturale

07.02 Solai, balconi e scale

- 07.02.01 Solai con profili in acciaio e laterizio

Elemento strutturale

08 IMPIANTI

08.01 Impianto fognario

- 08.01.01 Pozzetti di scarico
- 08.01.02 Pozzetti di ispezione e caditoie
- 08.01.03 Tubazioni

01 STRUTTURE IN C.A. – 01 Strutture in elevazione

U.T.	Struttura tecnologica manutenibile/Controlli	Tipo controllo	Periodicità
01.01.01 <u>01.01.01.C01</u> <i>C01.P01</i> <i>C01.A02</i> <i>C01.A03</i> <i>C01.A04</i> <i>C01.A06</i> <i>C01.A10</i> <i>C01.A11</i> <i>C01.A12</i> <u>01.01.01.C02</u>	Pilastr Controllo quadro fessurativo Viene controllato lo stato fessurativo dell'elemento strutturale, verificando l'assenza di lesioni che potrebbero compromettere la resistenza dello stesso. Requisiti da controllare <i>Resistenza meccanica - strutture in elevazione</i> Anomalie da controllare <i>Cavillature superficiali</i> <i>Corrosione</i> <i>Deformazioni e spostamenti</i> <i>Distacchi</i> <i>Distacco copriferro ed esposizione ferri</i> <i>Fessurazioni</i> <i>Segni di umidità</i>	Controllo a vista	Ogni 1 Anni
	Verifica strutture Viene controllata l'integrità degli elementi di elevazione, verificando l'assenza di eventuali fenomeni di lesioni o fessurazioni; in caso di eventi calamitosi quali terremoti, frane, nubifragi ecc., vengono effettuate verifiche e controlli più approfonditi. Requisiti da controllare <i>Resistenza meccanica - strutture in elevazione</i> Anomalie da controllare <i>Alveolizzazione</i> <i>Cavillature superficiali</i> <i>Deformazioni e spostamenti</i> <i>Disgregazione</i> <i>Distacchi</i> <i>Efflorescenze</i> <i>Segni di umidità</i> <i>Rigonfiamento</i> <i>Scheggiature</i>	Controllo a vista	Ogni 1 Anni
01.01.02 <u>01.01.02.C01</u> <i>C01.P01</i> <i>C01.A02</i> <i>C01.A03</i> <i>C01.A04</i> <i>C01.A06</i> <i>C01.A10</i> <i>C01.A11</i> <i>C01.A12</i> <u>01.01.02.C02</u>	Travi Controllo quadro fessurativo Viene controllato lo stato fessurativo dell'elemento strutturale, verificando l'assenza di lesioni che potrebbero compromettere la resistenza dello stesso. Requisiti da controllare <i>Resistenza meccanica - strutture in elevazione</i> Anomalie da controllare <i>Cavillature superficiali</i> <i>Corrosione</i> <i>Deformazioni e spostamenti</i> <i>Distacchi</i> <i>Distacco copriferro ed esposizione ferri</i> <i>Fessurazioni</i> <i>Segni di umidità</i>	Controllo a vista	Ogni 1 Anni
	Verifica strutture Viene controllata l'integrità degli elementi di elevazione, verificando l'assenza di eventuali fenomeni di lesioni o fessurazioni; in caso di eventi calamitosi quali terremoti, frane, nubifragi ecc., vengono effettuate verifiche e controlli più approfonditi. Requisiti da controllare <i>Resistenza meccanica - strutture in elevazione</i> Anomalie da controllare <i>Alveolizzazione</i> <i>Cavillature superficiali</i> <i>Deformazioni e spostamenti</i> <i>Disgregazione</i> <i>Distacchi</i> <i>Efflorescenze</i> <i>Segni di umidità</i>	Controllo a vista	Ogni 1 Anni

Programma di manutenzione: Sottoprogramma dei controlli

<i>C02.A14</i>	<i>Rigonfiamento</i>		
<i>C02.A15</i>	<i>Scheggiature</i>		

02 TETTI E COPERTURE – 01 Tetti piani

U.T.	Struttura tecnologica manutenibile/Controlli	Tipo controllo	Periodicità
02.01.01 <u>02.01.01.C01</u>	<p>Strato impermeabilizzazione bituminosa</p> <p>Controllo generale</p> <p>Vengono controllate le condizioni della superficie del manto ponendo particolare attenzione alla presenza di eventuali ristagni di acqua e di vegetazione sopra la tenuta.</p> <p>Requisiti da controllare</p> <p><i>C01.P01 Tenuta all'acqua - coperture</i></p> <p><i>C01.P02 Controllo della regolarità geometrica - strato bituminoso</i></p> <p><i>C01.P03 Impermeabilità ai liquidi - strato bituminoso</i></p> <p><i>C01.P04 Protezione dagli agenti aggressivi - strato bituminoso</i></p> <p><i>C01.P05 Protezione dal gelo - strato bituminoso</i></p> <p><i>C01.P06 Resistenza all'irraggiamento solare - strato bituminoso</i></p> <p><i>C01.P07 Resistenza meccanica - strato bituminoso</i></p> <p>Anomalie da controllare</p> <p><i>C01.A01 Alterazioni superficiali</i></p> <p><i>C01.A02 Deformazione</i></p> <p><i>C01.A04 Delaminazione e scagliatura</i></p> <p><i>C01.A05 Deposito superficiale</i></p> <p><i>C01.A07 Disgregazione</i></p> <p><i>C01.A08 Dislocazione di elementi</i></p> <p><i>C01.A09 Distacco dei risvolti</i></p> <p><i>C01.A12 Fessurazioni, microfessurazioni</i></p> <p><i>C01.A13 Imbibizione</i></p> <p><i>C01.A14 Incrinature</i></p> <p><i>C01.A15 Infragilimento e porosizzazione della membrana</i></p> <p><i>C01.A18 Penetrazione e ristagni d'acqua</i></p> <p><i>C01.A19 Presenza di abrasioni, bolle, rigonfiamenti, incisioni superficiali</i></p> <p><i>C01.A20 Presenza di vegetazione</i></p> <p><i>C01.A21 Rottura</i></p> <p><i>C01.A22 Scollamenti tra membrane, sfaldature</i></p> <p><i>C01.A23 Sollevamenti</i></p>	Controllo a vista	Ogni 1 Anni

02 TETTI E COPERTURE – 02 Smaltimento acque e impermeabilizzazioni

U.T.	Struttura tecnologica manutenibile/Controlli	Tipo controllo	Periodicità
02.02.01 <u>02.02.01.C01</u>	Grondaie e pluviali Controllo gronde e pluviali Vengono controllate le condizioni e la funzionalità dei canali di gronda e dei pluviali. Requisiti da controllare <i>C01.P01 Resistenza meccanica - pluviali</i> <i>C01.P02 Impermeabilità ai liquidi - coperture</i> <i>C01.P03 Resistenza al vento - coperture</i> <i>C01.P04 Tenuta all'acqua - coperture</i> Anomalie da controllare <i>C01.A01 Alterazioni cromatiche</i> <i>C01.A02 Deformazione</i> <i>C01.A03 Deposito superficiale</i> <i>C01.A04 Difetti di ancoraggio, di raccordo, di sovrapposizione, di assemblaggio</i> <i>C01.A05 Distacco</i> <i>C01.A06 Errori di pendenza</i> <i>C01.A07 Fessurazioni, microfessurazioni</i> <i>C01.A08 Mancanza elementi</i> <i>C01.A09 Penetrazione e ristagni d'acqua</i> <i>C01.A10 Presenza di vegetazione</i> <i>C01.A11 Rottura</i>	Controllo a vista	Ogni 6 Mesi

03 RIVESTIMENTI E PAVIMENTI – 01 Rivestimenti esterni

U.T.	Struttura tecnologica manutenibile/Controlli	Tipo controllo	Periodicità
03.01.01 <u>03.01.01.C01</u> <i>C01.P02</i> <i>C01.P03</i> <i>C01.A06</i> <i>C01.A07</i> <i>C01.A11</i> <i>C01.A15</i> <i>C01.A21</i> <u>03.01.01.C02</u>	Rivestimenti in pietra e marmo Controllo funzionalità Viene controllata la funzionalità del rivestimento lapideo e l'integrità delle superfici e dei giunti, attraverso l'uso di strumenti il cui impiego è da definire in relazione all'oggetto specifico del controllo e dal tipo di rivestimento. Requisiti da controllare <i>Resistenza meccanica - rivestimenti pareti</i> <i>Tenuta all'acqua - rivestimenti pareti</i> Anomalie da controllare <i>Disgregazione</i> <i>Distacco</i> <i>Fessurazioni</i> <i>Penetrazione di umidità</i> <i>Scheggiature</i>	Controlli con apparecchiature	Ogni 3 Anni
		Controllo a vista	Ogni 1 Anni
03.01.02 <u>03.01.02.C01</u> <i>C01.P02</i> <i>C01.P03</i> <i>C01.A06</i> <i>C01.A07</i> <i>C01.A11</i> <i>C01.A15</i> <i>C01.A21</i> <u>03.01.02.C02</u>	Rivestimenti in pietra e marmo_copia Controllo funzionalità Viene controllata la funzionalità del rivestimento lapideo e l'integrità delle superfici e dei giunti, attraverso l'uso di strumenti il cui impiego è da definire in relazione all'oggetto specifico del controllo e dal tipo di rivestimento. Requisiti da controllare <i>Resistenza meccanica - rivestimenti pareti</i> <i>Tenuta all'acqua - rivestimenti pareti</i> Anomalie da controllare <i>Disgregazione</i> <i>Distacco</i> <i>Fessurazioni</i> <i>Penetrazione di umidità</i> <i>Scheggiature</i>	Controlli con apparecchiature	Ogni 3 Anni
		Controllo a vista	Ogni 1 Anni
03.01.03 <u>03.01.03.C01</u> <i>C01.P01</i>	Intonaco esterno Controllo funzionalità Viene controllata la funzionalità dell'intonaco attraverso l'uso di strumenti il cui impiego è da definire in relazione all'oggetto specifico del controllo e dal tipo di intonaco. Requisiti da controllare <i>Regolarità delle finiture - rivestimenti pareti</i> Anomalie da controllare	Controlli con apparecchiature	Quando necessario

<p>C01.A08 C01.A09 C01.A13 C01.A15 C01.A21 C01.A22</p> <p>03.01.03.C02</p>	<p><i>Disgregazione</i> <i>Distacco</i> <i>Fessurazioni</i> <i>Mancanza</i> <i>Rigonfiamento</i> <i>Scheggiature</i></p> <p>Controllo generale Viene controllato lo stato di conservazione delle finiture e verificato il grado di usura delle parti in vista: si deve riscontrare l'uniformità dell'aspetto cromatico delle superfici ed eventuali anomalie (bolle, screpolature, depositi, efflorescenze, microfessurazioni, ecc.) e/o difetti di esecuzione.</p> <p>Requisiti da controllare <i>Regolarità delle finiture - rivestimenti pareti</i></p> <p>Anomalie da controllare <i>Decolorazione</i> <i>Deposito superficiale</i> <i>Efflorescenze</i> <i>Macchie e graffi</i> <i>Presenza di vegetazione</i></p>	<p>Controllo a vista</p>	<p>Ogni 1 Anni</p>
<p>03.01.04 03.01.04.C01</p>	<p>Tinteggiatura esterna Controllo generale Viene controllato lo stato di conservazione delle finiture e verificato il grado di usura delle parti in vista: si deve riscontrare l'uniformità dell'aspetto cromatico delle superfici ed eventuali anomalie.</p> <p>Requisiti da controllare <i>Assenza emissione sostanze nocive - rivestimenti pareti</i> <i>Regolarità delle finiture - rivestimenti pareti</i> <i>Protezione dagli agenti aggressivi - rivestimenti pareti</i> <i>Protezione dagli agenti biologici - rivestimenti pareti</i></p> <p>Anomalie da controllare <i>Alveolizzazione</i> <i>Bolle d'aria</i> <i>Cavillature superficiali</i> <i>Crosta</i> <i>Decolorazione</i> <i>Deposito superficiale</i> <i>Disgregazione</i> <i>Distacco</i> <i>Efflorescenze</i> <i>Erosione superficiale</i> <i>Esfoliazione</i> <i>Fessurazioni</i> <i>Macchie e graffi</i> <i>Mancanza</i> <i>Patina biologica</i> <i>Penetrazione di umidità</i> <i>Pitting</i> <i>Polverizzazione</i> <i>Presenza di vegetazione</i> <i>Rigonfiamento</i> <i>Scheggiature</i> <i>Sfogliatura</i></p>	<p>Controllo a vista</p>	<p>Ogni 1 Anni</p>

03 RIVESTIMENTI E PAVIMENTI – 02 Rivestimenti interni

U.T.	Struttura tecnologica manutenibile/Controlli	Tipo controllo	Periodicità
03.02.01 03.02.01.C01 <i>C01.P01</i> <i>C01.A01</i> <i>C01.A02</i> <i>C01.A05</i> <i>C01.A08</i>	Rivestimenti in ceramica Controllo generale Viene controllato lo stato di conservazione delle finiture e verificato il grado di usura delle parti in vista: si deve riscontrare l'uniformità dell'aspetto cromatico delle superfici ed eventuali anomalie. Requisiti da controllare <i>Regolarità delle finiture - rivestimenti pareti</i> Anomalie da controllare <i>Decolorazione</i> <i>Deposito superficiale</i> <i>Efflorescenze</i> <i>Macchie e graffiti</i>		
		Controllo a vista	Ogni 1 Anni
03.02.02 03.02.02.C01 <i>C01.P01</i> <i>C01.P02</i> <i>C01.P03</i> <i>C01.P04</i> <i>C01.A01</i> <i>C01.A02</i> <i>C01.A03</i> <i>C01.A05</i> <i>C01.A06</i> <i>C01.A07</i> <i>C01.A08</i> <i>C01.A09</i> <i>C01.A10</i> <i>C01.A11</i> <i>C01.A12</i>	Tinteggiatura interna Controllo generale Viene controllato lo stato di conservazione delle finiture e verificato il grado di usura e di erosione delle parti in vista: si deve controllare l'uniformità dell'aspetto cromatico delle superfici. Requisiti da controllare <i>Assenza emissione sostanze nocive - rivestimenti pareti</i> <i>Regolarità delle finiture - rivestimenti pareti</i> <i>Protezione dagli agenti aggressivi - rivestimenti pareti</i> <i>Protezione dagli agenti biologici - rivestimenti pareti</i> Anomalie da controllare <i>Bolle d'aria</i> <i>Decolorazione</i> <i>Deposito superficiale</i> <i>Distacco</i> <i>Efflorescenze</i> <i>Erosione superficiale</i> <i>Fessurazioni</i> <i>Macchie e graffiti</i> <i>Mancanza</i> <i>Penetrazione di umidità</i> <i>Polverizzazione</i>		
		Controllo a vista	Ogni 1 Anni

03 RIVESTIMENTI E PAVIMENTI – 03 Pavimenti interni

U.T.	Struttura tecnologica manutenibile/Controlli	Tipo controllo	Periodicità
03.03.01 <u>03.03.01.C01</u>	Pavimenti in gres Controllo generale Viene controllato lo stato di conservazione delle finiture e verificato il grado di usura delle parti in vista, di erosione e di brillantezza delle parti in vista ed in particolare dei giunti. Viene controllata l'uniformità dell'aspetto cromatico delle superfici e verificata la planarità generale per riscontrare eventuali anomalie (depositi, macchie, graffiti, abrasioni, efflorescenze, microfessurazioni, ecc.). Requisiti da controllare <i>C01.P01 Resistenza agli agenti aggressivi - pavimentazioni</i> <i>C01.P02 Resistenza meccanica - pavimentazioni</i> <i>C01.P03 Regolarità delle finiture - pavimentazioni</i> Anomalie da controllare <i>C01.A01 Alterazione cromatica</i> <i>C01.A02 Degrado sigillante</i> <i>C01.A03 Deposito superficiale</i> <i>C01.A04 Disgregazione</i> <i>C01.A05 Distacco</i> <i>C01.A06 Erosione superficiale</i> <i>C01.A07 Fessurazioni</i> <i>C01.A08 Macchie e graffiti</i> <i>C01.A09 Mancanza</i> <i>C01.A10 Perdita di elementi</i> <i>C01.A11 Scheggiature</i> <i>C01.A12 Sollevamento e distacco dal supporto</i>	Controllo a vista	Ogni 1 Anni
03.03.02 <u>03.03.02.C01</u>	Pavimenti in marmi e graniglie Controllo generale Viene controllato lo stato di conservazione delle finiture e verificato il grado di usura delle parti in vista, di erosione e di brillantezza delle parti in vista. Viene controllata l'uniformità dell'aspetto cromatico delle superfici l'eventuale presenza di anomalie (depositi, macchie, graffiti, abrasioni, efflorescenze, microfessurazioni, ecc.). Requisiti da controllare <i>C01.P01 Resistenza agli agenti aggressivi - pavimentazioni</i> <i>C01.P02 Resistenza meccanica - pavimentazioni</i> <i>C01.P03 Regolarità delle finiture - pavimentazioni</i> Anomalie da controllare <i>C01.A01 Alterazione cromatica</i> <i>C01.A02 Degrado sigillante</i> <i>C01.A03 Deposito superficiale</i> <i>C01.A04 Disgregazione</i> <i>C01.A05 Distacco</i> <i>C01.A06 Erosione superficiale</i> <i>C01.A07 Fessurazioni</i> <i>C01.A08 Macchie e graffiti</i> <i>C01.A09 Mancanza</i> <i>C01.A10 Perdita di elementi</i> <i>C01.A11 Scheggiature</i> <i>C01.A12 Sgretolamento</i> <i>C01.A13 Sollevamento e distacco dal supporto</i>	Controllo a vista	Ogni 1 Anni

03 RIVESTIMENTI E PAVIMENTI – 04 Pavimentazioni esterne

U.T.	Struttura tecnologica manutenibile/Controlli	Tipo controllo	Periodicità
03.04.01 <u>03.04.01.C01</u>	Pavimento in marmi e graniglie Controllo generale Viene controllato lo stato di conservazione delle finiture e verificato il grado di usura delle parti in vista, di erosione e di brillantezza delle parti in vista. Viene controllata l'uniformità dell'aspetto cromatico delle superfici l'eventuale presenza di anomalie (depositi, macchie, graffi, abrasioni, efflorescenze, microfessurazioni, ecc.). Requisiti da controllare <i>C01.P01 Resistenza agli agenti aggressivi - pavimentazioni</i> <i>C01.P02 Resistenza meccanica - pavimentazioni</i> <i>C01.P03 Regolarità delle finiture - pavimentazioni</i> Anomalie da controllare <i>C01.A01 Alterazione cromatica</i> <i>C01.A02 Degrado sigillante</i> <i>C01.A03 Deposito superficiale</i> <i>C01.A04 Disgregazione</i> <i>C01.A05 Distacco</i> <i>C01.A06 Erosione superficiale</i> <i>C01.A07 Fessurazioni</i> <i>C01.A08 Macchie e graffi</i> <i>C01.A09 Mancanza</i> <i>C01.A10 Perdita di elementi</i> <i>C01.A11 Scheggiature</i> <i>C01.A12 Sgretolamento</i> <i>C01.A13 Sollevamento e distacco dal supporto</i>	Controllo a vista	Ogni 1 Anni

04 CHIUSURE E DIVISIONI – 01 Pareti interne

U.T.	Struttura tecnologica manutenibile/Controlli	Tipo controllo	Periodicità
04.01.01 <u>04.01.01.C01</u>	<p>Tramezzi in laterizio</p> <p>Controllo generale</p> <p>Viene effettuato un controllo generale del grado di usura delle parti in vista e di eventuali anomalie quali distacchi, fessurazioni, rotture, rigonfiamenti, ecc.</p> <p>Requisiti da controllare</p> <p><i>C01.P01 Resistenza meccanica - pareti laterizio</i></p> <p><i>C01.P02 Regolarità delle finiture - pareti</i></p> <p><i>C01.P03 Resistenza agli urti - pareti</i></p> <p>Anomalie da controllare</p> <p><i>C01.A01 Decolorazione</i></p> <p><i>C01.A02 Disgregazione</i></p> <p><i>C01.A03 Distacchi</i></p> <p><i>C01.A04 Efflorescenze</i></p> <p><i>C01.A05 Erosione superficiale</i></p> <p><i>C01.A06 Esfoliazione</i></p> <p><i>C01.A07 Fessurazioni</i></p> <p><i>C01.A08 Macchie</i></p> <p><i>C01.A09 Mancanza</i></p> <p><i>C01.A10 Penetrazione di umidità</i></p> <p><i>C01.A11 Polverizzazione</i></p> <p><i>C01.A12 Rigonfiamento</i></p> <p><i>C01.A13 Scheggiature</i></p>	Controllo a vista	Quando necessario

04 CHIUSURE E DIVISIONI – 02 Pareti esterne

U.T.	Struttura tecnologica manutenibile/Controlli	Tipo controllo	Periodicità
04.02.01 <u>04.02.01.C01</u>	Murature intonacate Controllo generale Viene effettuato un controllo generale del grado di usura delle parti in vista. Requisiti da controllare <i>Regolarità delle finiture - pareti</i> Anomalie da controllare <i>C01.A01 Alveolizzazione</i> <i>C01.A03 Cavillature superficiali</i> <i>C01.A04 Crosta</i> <i>C01.A05 Decolorazione</i> <i>C01.A06 Deposito superficiale</i> <i>C01.A07 Disgregazione</i> <i>C01.A08 Distacchi</i> <i>C01.A09 Efflorescenze</i> <i>C01.A10 Erosione superficiale</i> <i>C01.A11 Esfoliazione</i> <i>C01.A12 Fessurazioni</i> <i>C01.A13 Macchie e graffi</i> <i>C01.A14 Mancanza</i> <i>C01.A15 Patina biologica</i> <i>C01.A16 Penetrazione di umidità</i> <i>C01.A17 Polverizzazione</i> <i>C01.A18 Presenza di vegetazione</i> <i>C01.A19 Rigonfiamento</i> <i>C01.A20 Scheggiature</i>	Controllo a vista	Ogni 1 Anni
<u>04.02.01.C02</u>	Controllo zone esposte Vengono svolte prove in situ mediante metodi non distruttivi (colpi di martello) sulle zone esposte all'intemperie e/o comunque con segni di microfessure. Requisiti da controllare <i>C02.P01 Resistenza meccanica - murature intonacate</i> <i>C02.P02 Permeabilità all'aria - pareti</i> <i>C02.P03 Regolarità delle finiture - pareti</i> <i>C02.P04 Protezione dagli agenti aggressivi - pareti</i> <i>C02.P05 Protezione dagli agenti biologici - pareti</i> <i>C02.P06 Resistenza agli urti - pareti</i> <i>C02.P07 Resistenza ai carichi sospesi - pareti</i> <i>C02.P08 Tenuta all'acqua - pareti</i> Anomalie da controllare <i>C02.A07 Disgregazione</i> <i>C02.A08 Distacchi</i> <i>C02.A10 Erosione superficiale</i> <i>C02.A12 Fessurazioni</i> <i>C02.A14 Mancanza</i> <i>C02.A17 Polverizzazione</i> <i>C02.A20 Scheggiature</i>	Controlli con apparecchiature	Ogni 3 Anni
04.02.02 <u>04.02.02.C01</u>	Murature intonacate _copia Controllo generale Viene effettuato un controllo generale del grado di usura delle parti in vista. Requisiti da controllare <i>C01.P03 Regolarità delle finiture - pareti</i> Anomalie da controllare <i>C01.A01 Alveolizzazione</i> <i>C01.A03 Cavillature superficiali</i> <i>C01.A04 Crosta</i> <i>C01.A05 Decolorazione</i> <i>C01.A06 Deposito superficiale</i> <i>C01.A07 Disgregazione</i> <i>C01.A08 Distacchi</i> <i>C01.A09 Efflorescenze</i> <i>C01.A10 Erosione superficiale</i> <i>C01.A11 Esfoliazione</i>	Controllo a vista	Ogni 1 Anni

<p>C01.A12 C01.A13 C01.A14 C01.A15 C01.A16 C01.A17 C01.A18 C01.A19 C01.A20 <u>04.02.C02</u></p>	<p><i>Fessurazioni</i> <i>Macchie e graffi</i> <i>Mancanza</i> <i>Patina biologica</i> <i>Penetrazione di umidità</i> <i>Polverizzazione</i> <i>Presenza di vegetazione</i> <i>Rigonfiamento</i> <i>Scheggiature</i></p> <p>Controllo zone esposte</p>		
	<p>Vengono svolte prove in situ mediante metodi non distruttivi (colpi di martello) sulle zone esposte all'intemperie e/o comunque con segni di microfessure.</p> <p>Requisiti da controllare</p> <p><i>C02.P01 Resistenza meccanica - murature intonacate</i> <i>C02.P02 Permeabilità all'aria - pareti</i> <i>C02.P03 Regolarità delle finiture - pareti</i> <i>C02.P04 Protezione dagli agenti aggressivi - pareti</i> <i>C02.P05 Protezione dagli agenti biologici - pareti</i> <i>C02.P06 Resistenza agli urti - pareti</i> <i>C02.P07 Resistenza ai carichi sospesi - pareti</i> <i>C02.P08 Tenuta all'acqua - pareti</i></p> <p>Anomalie da controllare</p> <p><i>C02.A07 Disgregazione</i> <i>C02.A08 Distacchi</i> <i>C02.A10 Erosione superficiale</i> <i>C02.A12 Fessurazioni</i> <i>C02.A14 Mancanza</i> <i>C02.A17 Polverizzazione</i> <i>C02.A20 Scheggiature</i></p>	<p>Controlli con apparecchiature</p>	<p>Ogni 3 Anni</p>

05 SERRAMENTI – 01 Infissi esterni

U.T.	Struttura tecnologica manutenibile/Controlli	Tipo controllo	Periodicità
05.01.01 <u>05.01.01.C01</u>	Infissi in alluminio Controllo frangisole Viene controllata la funzionalità degli organi di manovra e delle parti in vista. Requisiti da controllare <i>C01.P01</i> Controllo del fattore solare - infissi esterni <i>C01.P02</i> Controllo del flusso luminoso - infissi esterni Anomalie da controllare <i>C01.A06</i> Degrado degli organi di manovra <i>C01.A11</i> Non ortogonalità <i>C01.A14</i> Rottura degli organi di manovra	Controllo a vista	Ogni 1 Anni
<u>05.01.01.C02</u>	Controllo generale Vengono controllate le finiture e lo strato di protezione superficiale, controllando i giochi e la planarità delle parti. Requisiti da controllare <i>C02.P05</i> Permeabilità all'aria - infissi esterni <i>C02.P06</i> Pulibilità - infissi esterni <i>C02.P07</i> Regolarità delle finiture - infissi esterni <i>C02.P12</i> Tenuta all'acqua - infissi esterni Anomalie da controllare <i>C02.A01</i> Alterazione cromatica <i>C02.A02</i> Bolla <i>C02.A04</i> Corrosione <i>C02.A05</i> Deformazione <i>C02.A08</i> Deposito superficiale <i>C02.A09</i> Frantumazione <i>C02.A10</i> Macchie <i>C02.A11</i> Non ortogonalità <i>C02.A12</i> Perdita di materiale <i>C02.A13</i> Perdita di trasparenza	Controllo a vista	Ogni 1 Anni
<u>05.01.01.C03</u>	Controllo guide di scorrimento Viene verificata la funzionalità delle guide di scorrimento e dell'assenza di depositi nei binari. Requisiti da controllare <i>C03.P05</i> Permeabilità all'aria - infissi esterni <i>C03.P06</i> Pulibilità - infissi esterni <i>C03.P12</i> Tenuta all'acqua - infissi esterni Anomalie da controllare <i>C03.A05</i> Deformazione <i>C03.A11</i> Non ortogonalità	Controllo a vista	Ogni 1 Anni
<u>05.01.01.C04</u>	Controllo organi in movimento Viene verificata l'efficacia delle cerniere, la perfetta chiusura dell'anta col telaio fisso, gli organi di serraggio con finestra aperta e vengono controllati i movimenti delle aste di chiusura. Requisiti da controllare <i>C04.P05</i> Permeabilità all'aria - infissi esterni <i>C04.P07</i> Regolarità delle finiture - infissi esterni <i>C04.P12</i> Tenuta all'acqua - infissi esterni Anomalie da controllare <i>C04.A05</i> Deformazione <i>C04.A06</i> Degrado degli organi di manovra <i>C04.A11</i> Non ortogonalità <i>C04.A14</i> Rottura degli organi di manovra	Controllo a vista	Ogni 1 Anni
<u>05.01.01.C05</u>	Controllo maniglie Viene verificata la funzionalità delle maniglie. Requisiti da controllare <i>C05.P08</i> Resistenza a manovre false e violente - infissi esterni Anomalie da controllare <i>C05.A06</i> Degrado degli organi di manovra <i>C05.A14</i> Rottura degli organi di manovra	Controllo a vista	Ogni 1 Anni
<u>05.01.01.C06</u>	Controllo persiane Viene verificato lo stato di conservazione e comunque del grado di usura delle parti in vista, compreso quello delle cerniere e dei fissaggi alla parete.	Controllo a vista	Ogni 1 Anni

<p><i>C06.P05</i> Permeabilità all'aria - infissi esterni <i>C06.P07</i> Regolarità delle finiture - infissi esterni <i>C06.P11</i> Resistenza all'acqua - infissi esterni <i>C06.P12</i> Tenuta all'acqua - infissi esterni</p> <p>Anomalie da controllare <i>C06.A05</i> Deformazione</p>			
<p>05.01.01.C07 Controllo serrature Viene verificata la funzionalità delle serrature.</p> <p>Requisiti da controllare <i>C07.P08</i> Resistenza a manovre false e violente - infissi esterni</p> <p>Anomalie da controllare <i>C07.A04</i> Corrosione <i>C07.A11</i> Non ortogonalità</p>		Controllo a vista	Ogni 1 Anni
<p>05.01.01.C08 Controllo vetri Viene verificata l'uniformità dei vetri e delle sigillature vetro-telaio, la presenza di depositi o sporco e l'assenza di anomalie e/o difetti (rottura, depositi, macchie, ecc.).</p> <p>Requisiti da controllare <i>C08.P03</i> Isolamento acustico - infissi esterni <i>C08.P04</i> Isolamento termico - infissi esterni <i>C08.P05</i> Permeabilità all'aria - infissi esterni <i>C08.P06</i> Pulibilità - infissi esterni <i>C08.P09</i> Resistenza agli urti - infissi esterni <i>C08.P10</i> Resistenza al vento - infissi esterni <i>C08.P12</i> Tenuta all'acqua - infissi esterni</p> <p>Anomalie da controllare <i>C08.A03</i> Condensa superficiale <i>C08.A08</i> Deposito superficiale <i>C08.A09</i> Frantumazione <i>C08.A10</i> Macchie <i>C08.A13</i> Perdita di trasparenza</p>		Controllo a vista	Ogni 6 Mesi
<p>05.01.01.C09 Controllo guarnizioni di tenuta Si verifica l'efficacia delle guarnizioni: l'adesione delle guarnizioni ai profili di contatto dei telai, il corretto inserimento nelle proprie sedi delle guarnizioni e la loro elasticità.</p> <p>Requisiti da controllare <i>C09.P03</i> Isolamento acustico - infissi esterni <i>C09.P04</i> Isolamento termico - infissi esterni <i>C09.P05</i> Permeabilità all'aria - infissi esterni <i>C09.P07</i> Regolarità delle finiture - infissi esterni <i>C09.P09</i> Resistenza agli urti - infissi esterni <i>C09.P10</i> Resistenza al vento - infissi esterni <i>C09.P12</i> Tenuta all'acqua - infissi esterni</p> <p>Anomalie da controllare <i>C09.A05</i> Deformazione <i>C09.A07</i> Degrado delle guarnizioni <i>C09.A11</i> Non ortogonalità</p>		Controllo	Ogni 1 Anni
<p>05.01.01.C10 Controllo persiane ed avvolgibili Si verifica la funzionalità degli organi di manovra e delle parti in vista.</p> <p>Requisiti da controllare <i>C10.P06</i> Pulibilità - infissi esterni <i>C10.P07</i> Regolarità delle finiture - infissi esterni <i>C10.P08</i> Resistenza a manovre false e violente - infissi esterni</p> <p>Anomalie da controllare <i>C10.A01</i> Alterazione cromatica <i>C10.A05</i> Deformazione <i>C10.A11</i> Non ortogonalità</p>		Controllo	Ogni 1 Anni
<p>05.01.01.C11 Controllo telai fissi Si verificano le asole di drenaggio ed il sistema di drenaggio: l'ortogonalità dei telai, il fissaggio del telaio al vano ed al controtelaio al muro e dei blocchetti di regolazione.</p> <p>Requisiti da controllare <i>C11.P05</i> Permeabilità all'aria - infissi esterni <i>C11.P07</i> Regolarità delle finiture - infissi esterni <i>C11.P12</i> Tenuta all'acqua - infissi esterni</p> <p>Anomalie da controllare <i>C11.A03</i> Condensa superficiale <i>C11.A05</i> Deformazione <i>C11.A11</i> Non ortogonalità</p>		Controllo	Ogni 1 Anni

<p><u>05.01.01.C12</u></p> <p><i>C12.P05</i> <i>C12.P07</i> <i>C12.P12</i></p> <p><i>C12.A03</i> <i>C12.A11</i></p>	<p>Controllo telai mobili</p> <p>Si verifica l'ortogonalità dell'anta e dei cavallotti di unione dei profilati dell'anta.</p> <p>Requisiti da controllare</p> <p><i>Permeabilità all'aria - infissi esterni</i> <i>Regolarità delle finiture - infissi esterni</i> <i>Tenuta all'acqua - infissi esterni</i></p> <p>Anomalie da controllare</p> <p><i>Condensa superficiale</i> <i>Non ortogonalità</i></p>	<p>Controllo</p>	<p>Ogni 1 Anni</p>
<p>05.01.02 <u>05.01.02.C01</u></p> <p><i>C01.P01</i> <i>C01.P02</i></p> <p><i>C01.A06</i> <i>C01.A11</i> <i>C01.A14</i></p>	<p>Infissi in alluminio_copia</p> <p>Controllo frangisole</p> <p>Viene controllata la funzionalità degli organi di manovra e delle parti in vista.</p> <p>Requisiti da controllare</p> <p><i>Controllo del fattore solare - infissi esterni</i> <i>Controllo del flusso luminoso - infissi esterni</i></p> <p>Anomalie da controllare</p> <p><i>Degrado degli organi di manovra</i> <i>Non ortogonalità</i> <i>Rottura degli organi di manovra</i></p>	<p>Controllo a vista</p>	<p>Ogni 1 Anni</p>
<p><u>05.01.02.C02</u></p> <p><i>C02.P05</i> <i>C02.P06</i> <i>C02.P07</i> <i>C02.P12</i></p> <p><i>C02.A01</i> <i>C02.A02</i> <i>C02.A04</i> <i>C02.A05</i> <i>C02.A08</i> <i>C02.A09</i> <i>C02.A10</i> <i>C02.A11</i> <i>C02.A12</i> <i>C02.A13</i></p>	<p>Controllo generale</p> <p>Vengono controllate le finiture e lo strato di protezione superficiale, controllando i giochi e la planarità delle parti.</p> <p>Requisiti da controllare</p> <p><i>Permeabilità all'aria - infissi esterni</i> <i>Pulibilità - infissi esterni</i> <i>Regolarità delle finiture - infissi esterni</i> <i>Tenuta all'acqua - infissi esterni</i></p> <p>Anomalie da controllare</p> <p><i>Alterazione cromatica</i> <i>Bolla</i> <i>Corrosione</i> <i>Deformazione</i> <i>Deposito superficiale</i> <i>Frantumazione</i> <i>Macchie</i> <i>Non ortogonalità</i> <i>Perdita di materiale</i> <i>Perdita di trasparenza</i></p>	<p>Controllo a vista</p>	<p>Ogni 1 Anni</p>
<p><u>05.01.02.C03</u></p> <p><i>C03.P05</i> <i>C03.P06</i> <i>C03.P12</i></p> <p><i>C03.A05</i> <i>C03.A11</i></p>	<p>Controllo guide di scorrimento</p> <p>Viene verificata la funzionalità delle guide di scorrimento e dell'assenza di depositi nei binari.</p> <p>Requisiti da controllare</p> <p><i>Permeabilità all'aria - infissi esterni</i> <i>Pulibilità - infissi esterni</i> <i>Tenuta all'acqua - infissi esterni</i></p> <p>Anomalie da controllare</p> <p><i>Deformazione</i> <i>Non ortogonalità</i></p>	<p>Controllo a vista</p>	<p>Ogni 1 Anni</p>
<p><u>05.01.02.C04</u></p> <p><i>C04.P05</i> <i>C04.P07</i> <i>C04.P12</i></p> <p><i>C04.A05</i> <i>C04.A06</i> <i>C04.A11</i> <i>C04.A14</i></p>	<p>Controllo organi in movimento</p> <p>Viene verificata l'efficacia delle cerniere, la perfetta chiusura dell'anta col telaio fisso, gli organi di serraggio con finestra aperta e vengono controllati i movimenti delle aste di chiusure.</p> <p>Requisiti da controllare</p> <p><i>Permeabilità all'aria - infissi esterni</i> <i>Regolarità delle finiture - infissi esterni</i> <i>Tenuta all'acqua - infissi esterni</i></p> <p>Anomalie da controllare</p> <p><i>Deformazione</i> <i>Degrado degli organi di manovra</i> <i>Non ortogonalità</i> <i>Rottura degli organi di manovra</i></p>	<p>Controllo a vista</p>	<p>Ogni 1 Anni</p>
<p><u>05.01.02.C05</u></p> <p><i>C05.P08</i> <i>C05.A06</i></p>	<p>Controllo maniglie</p> <p>Viene verificata la funzionalità delle maniglie.</p> <p>Requisiti da controllare</p> <p><i>Resistenza a manovre false e violente - infissi esterni</i></p> <p>Anomalie da controllare</p> <p><i>Degrado degli organi di manovra</i></p>	<p>Controllo a vista</p>	<p>Ogni 1 Anni</p>

<p>C05.A14 <u>05.01.02.C06</u></p>	<p><i>Rottura degli organi di manovra</i> Controllo persiane Viene verificato lo stato di conservazione e comunque del grado di usura delle parti in vista, compreso quello delle cerniere e dei fissaggi alla parete.</p>	<p>Controllo a vista</p>	<p>Ogni 1 Anni</p>
<p>C06.P05 C06.P07 C06.P11 C06.P12</p>	<p>Requisiti da controllare <i>Permeabilità all'aria - infissi esterni</i> <i>Regolarità delle finiture - infissi esterni</i> <i>Resistenza all'acqua - infissi esterni</i> <i>Tenuta all'acqua - infissi esterni</i></p>		
<p>C06.A05 <u>05.01.02.C07</u></p>	<p><i>Deformazione</i> Controllo serrature Viene verificata la funzionalità delle serrature.</p>	<p>Controllo a vista</p>	<p>Ogni 1 Anni</p>
<p>C07.P08 C07.A04 C07.A11</p>	<p>Requisiti da controllare <i>Resistenza a manovre false e violente - infissi esterni</i> Anomalie da controllare <i>Corrosione</i> <i>Non ortogonalità</i></p>		
<p><u>05.01.02.C08</u></p>	<p>Controllo vetri Viene verificata l'uniformità dei vetri e delle sigillature vetro-telaio, la presenza di depositi o sporco e l'assenza di anomalie e/o difetti (rottura, depositi, macchie, ecc.).</p>	<p>Controllo a vista</p>	<p>Ogni 6 Mesi</p>
<p>C08.P03 C08.P04 C08.P05 C08.P06 C08.P09 C08.P10 C08.P12 C08.A03 C08.A08 C08.A09 C08.A10 C08.A13</p>	<p>Requisiti da controllare <i>Isolamento acustico - infissi esterni</i> <i>Isolamento termico - infissi esterni</i> <i>Permeabilità all'aria - infissi esterni</i> <i>Pulibilità - infissi esterni</i> <i>Resistenza agli urti - infissi esterni</i> <i>Resistenza al vento - infissi esterni</i> <i>Tenuta all'acqua - infissi esterni</i> Anomalie da controllare <i>Condensa superficiale</i> <i>Deposito superficiale</i> <i>Frantumazione</i> <i>Macchie</i> <i>Perdita di trasparenza</i></p>		
<p><u>05.01.02.C09</u></p>	<p>Controllo guarnizioni di tenuta Si verifica l'efficacia delle guarnizioni: l'adesione delle guarnizioni ai profili di contatto dei telai, il corretto inserimento nelle proprie sedi delle guarnizioni e la loro elasticità.</p>	<p>Controllo</p>	<p>Ogni 1 Anni</p>
<p>C09.P03 C09.P04 C09.P05 C09.P07 C09.P09 C09.P10 C09.P12 C09.A05 C09.A07 C09.A11</p>	<p>Requisiti da controllare <i>Isolamento acustico - infissi esterni</i> <i>Isolamento termico - infissi esterni</i> <i>Permeabilità all'aria - infissi esterni</i> <i>Regolarità delle finiture - infissi esterni</i> <i>Resistenza agli urti - infissi esterni</i> <i>Resistenza al vento - infissi esterni</i> <i>Tenuta all'acqua - infissi esterni</i> Anomalie da controllare <i>Deformazione</i> <i>Degrado delle guarnizioni</i> <i>Non ortogonalità</i></p>		
<p><u>05.01.02.C10</u></p>	<p>Controllo persiane ed avvolgibili Si verifica la funzionalità degli organi di manovra e delle parti in vista.</p>	<p>Controllo</p>	<p>Ogni 1 Anni</p>
<p>C10.P06 C10.P07 C10.P08 C10.A01 C10.A05 C10.A11</p>	<p>Requisiti da controllare <i>Pulibilità - infissi esterni</i> <i>Regolarità delle finiture - infissi esterni</i> <i>Resistenza a manovre false e violente - infissi esterni</i> Anomalie da controllare <i>Alterazione cromatica</i> <i>Deformazione</i> <i>Non ortogonalità</i></p>		
<p><u>05.01.02.C11</u></p>	<p>Controllo telai fissi Si verificano le asole di drenaggio ed il sistema di drenaggio: l'ortogonalità dei telai, il fissaggio del telaio al vano ed al controtelaio al muro e dei blocchetti di regolazione.</p>	<p>Controllo</p>	<p>Ogni 1 Anni</p>
<p>C11.P05 C11.P07</p>	<p>Requisiti da controllare <i>Permeabilità all'aria - infissi esterni</i> <i>Regolarità delle finiture - infissi esterni</i></p>		

<p>C11.P12 C11.A03 C11.A05 C11.A11 <u>05.01.02.C12</u> C12.P05 C12.P07 C12.P12 C12.A03 C12.A11</p>	<p><i>Tenuta all'acqua - infissi esterni</i> Anomalie da controllare <i>Condensa superficiale</i> <i>Deformazione</i> <i>Non ortogonalità</i> Controllo telai mobili Si verifica l'ortogonalità dell'anta e dei cavallotti di unione dei profilati dell'anta. Requisiti da controllare <i>Permeabilità all'aria - infissi esterni</i> <i>Regolarità delle finiture - infissi esterni</i> <i>Tenuta all'acqua - infissi esterni</i> Anomalie da controllare <i>Condensa superficiale</i> <i>Non ortogonalità</i></p>		
<p>05.01.03 <u>05.01.03.C01</u> C01.P01 C01.P02 C01.P03 C01.A03 <u>05.01.03.C02</u> C02.P03 C02.P04 <u>05.01.03.C03</u> C03.P01 C03.P02 C03.A01 C03.A02 C03.A03 C03.A04 C03.A05 C03.A06 C03.A07 C03.A08 C03.A09 C03.A10 C03.A11 C03.A12 C03.A13 C03.A14 C03.A15 C03.A16 C03.A17 C03.A18 C03.A19 C03.A20 <u>05.01.03.C04</u> C04.P01 C04.P02 C04.P03</p>	<p>Porta blindata Controllo delle serrature Viene verificata la funzionalità e gli automatismi delle serrature. Requisiti da controllare <i>Resistenza alle intrusioni - porta blindata</i> <i>Resistenza agli urti - infissi interni</i> <i>Manutenibilità - infissi interni</i> Anomalie da controllare <i>Corrosione</i> Controllo maniglie Viene verificata la funzionalità delle maniglie. Requisiti da controllare <i>Manutenibilità - infissi interni</i> <i>Sostituibilità - infissi interni</i> Controllo parti in vista Vengono controllate le parti in vista, le finiture e lo strato di protezione superficiale (qualora il tipo di rivestimento lo preveda), verificando i fissaggi del telaio al controtelaio. Requisiti da controllare <i>Resistenza alle intrusioni - porta blindata</i> <i>Resistenza agli urti - infissi interni</i> Anomalie da controllare <i>Alterazione cromatica</i> <i>Bolla</i> <i>Corrosione</i> <i>Deformazione</i> <i>Deposito superficiale</i> <i>Distacco</i> <i>Fessurazione</i> <i>Frantumazione</i> <i>Fratturazione</i> <i>Incrostazione</i> <i>Infracidamento</i> <i>Lesione</i> <i>Macchie</i> <i>Non ortogonalità</i> <i>Patina</i> <i>Perdita di lucentezza</i> <i>Perdita di materiale</i> <i>Perdita di trasparenza</i> <i>Scagliatura, screpolatura</i> <i>Scollaggi della pellicola</i> Controllo integrazioni sistemi antifurto Vengono verificati gli automatismi e la loro funzionalità rispetto ai sistemi antifurto (qualora fossero previsti). Requisiti da controllare <i>Resistenza alle intrusioni - porta blindata</i> <i>Resistenza agli urti - infissi interni</i> <i>Manutenibilità - infissi interni</i></p>	<p> Controllo a vista Controllo a vista Controllo a vista Controllo</p>	<p> Ogni 1 Anni Ogni 6 Mesi Ogni 1 Anni Ogni 1 Anni</p>

06 STRUTTURE IN ACCIAIO – 01 Solai e scale

U.T.	Struttura tecnologica manutenibile/Controlli	Tipo controllo	Periodicità
06.01.01 <u>06.01.01.C01</u>	Scale in acciaio Controllo alzate e pedate Vengono controllate le condizioni estetiche dei rivestimenti di alzate e pedate delle strutture di collegamento affinché siano esenti da macchie, sporco, abrasioni, ecc.. Requisiti da controllare <i>C01.P03 Resistenza all'usura - rivestimenti strutture di collegamento</i> <i>C01.P02 Resistenza meccanica - strutture di collegamento acciaio</i> Anomalie da controllare <i>C01.A01 Corrosione</i> <i>C01.A02 Deformazioni e spostamenti</i> <i>C01.A05 Deformazioni</i>		
<i>C01.P03</i> <i>C01.P02</i> <i>C01.A01</i> <i>C01.A02</i> <i>C01.A05</i>		Controllo a vista	Ogni 1 Anni
<u>06.01.01.C02</u>	Controllo balaustre e corrimano Vengono controllate le condizioni estetiche delle superfici delle balaustre e dei corrimano, affinché siano esenti da macchie, sporco, abrasioni, ecc., e la loro stabilità verificandone il corretto serraggio. Requisiti da controllare <i>C02.P03 Resistenza all'usura - rivestimenti strutture di collegamento</i> <i>C02.P02 Resistenza meccanica - strutture di collegamento acciaio</i> Anomalie da controllare <i>C02.A01 Corrosione</i> <i>C02.A02 Deformazioni e spostamenti</i> <i>C02.A05 Deformazioni</i>		
<i>C02.P03</i> <i>C02.P02</i> <i>C02.A01</i> <i>C02.A02</i> <i>C02.A05</i>		Controllo a vista	Ogni 1 Anni
<u>06.01.01.C03</u>	Verifica struttura Viene controllata l'integrità degli elementi di collegamento, verificando l'assenza di eventuali fenomeni di lesioni o fessurazioni; in caso di eventi calamitosi quali terremoti, frane, nubifragi ecc., vengono effettuate verifiche e controlli più approfonditi. Requisiti da controllare <i>C03.P01 Protezione dagli agenti aggressivi - strutture di collegamento</i> <i>C03.P02 Resistenza meccanica - strutture di collegamento acciaio</i> Anomalie da controllare <i>C03.A01 Corrosione</i> <i>C03.A02 Deformazioni e spostamenti</i> <i>C03.A03 Imbozzamento</i> <i>C03.A04 Snervamento</i> <i>C03.A05 Deformazioni</i>		
<i>C03.P01</i> <i>C03.P02</i> <i>C03.A01</i> <i>C03.A02</i> <i>C03.A03</i> <i>C03.A04</i> <i>C03.A05</i>		Controllo	Ogni 1 Anni

07 STRUTTURE IN MURATURA – 01 Strutture in elevazione

U.T.	Struttura tecnologica manutenibile/Controlli	Tipo controllo	Periodicità
07.01.01 <u>07.01.01.C01</u>	<p>Muratura in blocchi di cls</p> <p>Controllo quadro fessurativo</p> <p>Viene controllato lo stato fessurativo, verificando l'assenza di lesioni che potrebbero compromettere la resistenza; possono essere svolte indagini più approfondite in situ.</p> <p>Requisiti da controllare</p> <p><i>C01.P01 Resistenza meccanica - muratura portante</i></p> <p>Anomalie da controllare</p> <p><i>C01.A03 Deformazioni e spostamenti</i> <i>C01.A04 Disgregazione</i> <i>C01.A05 Distacchi</i> <i>C01.A09 Fessurazioni</i> <i>C01.A10 Mancanza</i> <i>C01.A11 Segni di umidità</i></p>	Controllo a vista	Ogni 1 Anni
<u>07.01.01.C02</u>	<p>Verifica strutture</p> <p>Viene controllata l'integrità della muratura, verificando l'assenza di eventuali deformazioni o spostamenti; in caso di eventi calamitosi quali terremoti, frane, nubifragi ecc., vengono effettuate verifiche e controlli più approfonditi.</p> <p>Requisiti da controllare</p> <p><i>C02.P01 Resistenza meccanica - muratura portante</i></p> <p>Anomalie da controllare</p> <p><i>C02.A03 Deformazioni e spostamenti</i> <i>C02.A04 Disgregazione</i> <i>C02.A05 Distacchi</i> <i>C02.A09 Fessurazioni</i> <i>C02.A10 Mancanza</i> <i>C02.A11 Segni di umidità</i></p>	Controllo a vista	Ogni 1 Anni

07 STRUTTURE IN MURATURA – 02 Solai, balconi e scale

U.T.	Struttura tecnologica manutenibile/Controlli	Tipo controllo	Periodicità
07.02.01 07.02.01.C01	Solai con profili in acciaio e laterizio Verifica strutture Viene controllata l'integrità degli elementi del solaio, verificando l'assenza di eventuali fenomeni di lesioni o fessurazioni; in caso di eventi calamitosi quali terremoti, frane, nubifragi ecc., vengono effettuate verifiche e controlli più approfonditi. Requisiti da controllare <i>C01.P01</i> <i>Controllo deformazioni - solai e sbalzi</i> <i>C01.P02</i> <i>Regolarità delle finiture - solai</i> <i>C01.P03</i> <i>Resistenza meccanica - solai</i> Anomalie da controllare <i>C01.A01</i> <i>Avvallamenti</i> <i>C01.A04</i> <i>Disgregazione</i> <i>C01.A05</i> <i>Distacchi</i> <i>C01.A06</i> <i>Distacco copriferro ed esposizione ferri</i> <i>C01.A07</i> <i>Fessurazioni</i> <i>C01.A09</i> <i>Penetrazione umidità</i> <i>C01.A03</i> <i>Deformazioni e spostamenti</i> <i>C01.A08</i> <i>Mancanza</i>	Controllo	Ogni 1 Anni

08 IMPIANTI – 01 Impianto fognario

U.T.	Struttura tecnologica manutenibile/Controlli	Tipo controllo	Periodicità
08.01.01 08.01.01.C01 C01.A04 C01.A05	Pozzetti di scarico Controllo generale Viene verificato lo stato generale e l'integrità della griglia e della piastra di copertura dei pozzetti, della base di appoggio e delle pareti laterali. Anomalie da controllare <i>Difetti delle griglie</i> <i>Intasamento</i>	Ispezione	Ogni 12 Mesi
08.01.02 08.01.02.C01 C01.P02 C01.P03 C01.P04 C01.A02 C01.A04	Pozzetti di ispezione e caditoie Controllo generale Viene verificato lo stato generale e l'integrità della griglia e della piastra di copertura dei pozzetti, della base di appoggio e delle pareti laterali. Requisiti da controllare <i>Controllo della tenuta - caditoie</i> <i>Assenza emissione odori sgradevoli - caditoie</i> <i>Pulibilità - caditoie</i> Anomalie da controllare <i>Difetti dei chiusini</i> <i>Intasamento</i>	Ispezione	Ogni 12 Mesi
08.01.03 08.01.03.C01 C01.P01 C01.A06 C01.A02 C01.A03 08.01.03.C02 C02.A03 08.01.03.C03 C03.P01 C03.A03 C03.A02	Tubazioni Controllo generale Si verifica lo stato degli eventuali dilatatori e giunti elastici, la tenuta delle congiunzioni a flangia, la stabilità dei sostegni e degli eventuali giunti fissi. Si verifica inoltre l'assenza di odori sgradevoli e di inflessioni nelle tubazioni. Requisiti da controllare <i>Controllo portata dei fluidi - tubazioni reflue</i> Anomalie da controllare <i>Odori sgradevoli</i> <i>Corrosione</i> <i>Difetti ai raccordi o alle connessioni</i> Controllo valvole Si effettua una manovra di tutti gli organi di intercettazione per evitare che si blocchino Anomalie da controllare <i>Difetti ai raccordi o alle connessioni</i> Controllo tenuta Si verifica l'integrità delle tubazioni con particolare attenzione ai raccordi tra tronchi di tubo. Requisiti da controllare <i>Controllo portata dei fluidi - tubazioni reflue</i> Anomalie da controllare <i>Difetti ai raccordi o alle connessioni</i> <i>Corrosione</i>	Controllo a vista	Ogni 12 Mesi
		Controllo	Ogni 12 Mesi
		Controllo a vista	Ogni 12 Mesi



PIANO DI MANUTENZIONE DELL'OPERA E DELLE SUE PARTI

Art. 38 D.P.R. 207/2010

PROGRAMMA DI MANUTENZIONE SOTTOPROGRAMMA DEGLI INTERVENTI

OGGETTO LAVORI

Lavori di Adeguamento Sismico della Scuola Elementare e Materna Ferdinando II di Borbone di Via Genova -
CORPO A

COMMITTENTE Comune di Scafati

UBICAZIONE CANTIERE

Indirizzo Via Genova
Città SCAFATI
Provincia SA
C.A.P. 84018

Dott. Ing. Massimo VIGLIANISI
iscrittione all'Albo n° A 3245
alla Sezione degli Ingegneri (Sez. A)
- Settore civile e ambientale
ORDINE DEGLI INGEGNERI
DELLA PROVINCIA DI REGGIO CALABRIA

FIRMA

PROGETTISTA Ing. Vigliani Massimo

RESPONSABILE DEL PROCEDIMENTO Arch. Sasso Mirko

Data

PROGRAMMA DI MANUTENZIONE
Sottoprogramma degli interventi



PROGRAMMA DI MANUTENZIONE - Sottoprogramma degli interventi

01 STRUTTURE IN C.A.

01.01 Strutture in elevazione

- 01.01.01 Pilastrì
- 01.01.02 Travi

Elemento strutturale

Elemento strutturale

02 TETTI E COPERTURE

02.01 Tetti piani

- 02.01.01 Strato impermeabilizzazione bituminosa

02.02 Smaltimento acque e impermeabilizzazioni

- 02.02.01 Grondaie e pluviali
-

03 RIVESTIMENTI E PAVIMENTI

03.01 Rivestimenti esterni

- 03.01.01 Rivestimenti in pietra e marmo
- 03.01.02 Rivestimenti in pietra e marmo_copia
- 03.01.03 Intonaco esterno
- 03.01.04 Tinteggiatura esterna

03.02 Rivestimenti interni

- 03.02.01 Rivestimenti in ceramica
- 03.02.02 Tinteggiatura interna

03.03 Pavimenti interni

- 03.03.01 Pavimenti in gres
- 03.03.02 Pavimenti in marmi e graniglie

03.04 Pavimentazioni esterne

- 03.04.01 Pavimento in marmi e graniglie
-

04 CHIUSURE E DIVISIONI

04.01 Pareti interne

- 04.01.01 Tramezzi in laterizio

04.02 Pareti esterne

- 04.02.01 Murature intonacate
 - 04.02.02 Murature intonacate_copia
-

05 SERRAMENTI

05.01 Infissi esterni

- 05.01.01 Infissi in alluminio
 - 05.01.02 Infissi in alluminio_copia
 - 05.01.03 Porta blindata
-

06 STRUTTURE IN ACCIAIO

06.01 Solai e scale

- 06.01.01 Scale in acciaio

Elemento strutturale

07 STRUTTURE IN MURATURA

07.01 Strutture in elevazione

- 07.01.01 Muratura in blocchi di cls

Elemento strutturale

07.02 Solai, balconi e scale

- 07.02.01 Solai con profili in acciaio e laterizio

Elemento strutturale

08 IMPIANTI

08.01 Impianto fognario

- 08.01.01 Pozzetti di scarico
- 08.01.02 Pozzetti di ispezione e caditoie
- 08.01.03 Tubazioni

01 STRUTTURE IN C.A. – 01 Strutture in elevazione

U.T.	Struttura tecnologica manutenibile/interventi da eseguire	Periodicità
01.01.01 01.01.01.I01	Pilastrì Manutenzione strutture Intervento di manutenzione in caso di comparsa di lesioni, previa diagnosi per accertare l'anomalia, verificare la struttura e valutare il consolidamento da eseguire.	Quando necessario
01.01.02 01.01.02.I01	Travi Manutenzione strutture Intervento di manutenzione in caso di comparsa di lesioni, previa diagnosi per accertare l'anomalia, verificare la struttura e valutare il consolidamento da eseguire.	Quando necessario

02 TETTI E COPERTURE – 01 Tetti piani

U.T.	Struttura tecnologica manutenibile/interventi da eseguire	Periodicità
02.01.01 02.01.01.I01	Strato impermeabilizzazione bituminosa Rinnovo del manto Intervento di sostituzione dello strato bituminoso di impermeabilizzazione: le coperture impermeabilizzate con membrane bitume direttamente esposte, sono considerate in generale come superficie non pedonabile, particolarmente nei periodi soleggiati e necessitano di una manutenzione periodica atta ad assicurare il mantenimento delle prestazioni nel tempo. Ogni prodotto subisce una inevitabile decaduta delle proprie caratteristiche tecniche a causa di vari fattori ambientali come la temperatura elevata nei mesi estivi, l'azione di gelo/disgelo nei periodi invernali, le precipitazioni meteoriche come la grandine ecc.	Ogni 15 Anni

02 TETTI E COPERTURE – 02 Smaltimento acque e impermeabilizzazioni

U.T.	Struttura tecnologica manutenibile/interventi da eseguire	Periodicità
<p>02.02.01 <u>02.02.01.101</u></p> <p>02.02.01 <u>02.02.01.102</u></p>	<p>Grondaie e pluviali</p> <p>Pulizia e manutenzione Intervento di pulizia con rimozione di fogliame e materiali che ostacolano il deflusso delle acque, con eventuale sostituzione dei componenti danneggiati (staffe di fissaggio, giunti impermeabili, raccordi grondaia-pluviale ecc.).</p> <p>Reintegro elementi Intervento di reintegro dei canali di gronda, dei pluviali, dei bocchettoni di raccolta e degli elementi di fissaggio.</p>	<p>Ogni 6 Mesi</p> <p>Ogni 5 Anni</p>

03 RIVESTIMENTI E PAVIMENTI – 01 Rivestimenti esterni

U.T.	Struttura tecnologica manutenibile/interventi da eseguire	Periodicità
03.01.01 <u>03.01.01.I01</u>	Rivestimenti in pietra e marmo Pulizia superfici Intervento di pulizia per la rimozione dello sporco superficiale, mediante lavaggio ad acqua ed impacchi con soluzioni adatte al tipo di rivestimento. Rimozioni di macchie, graffiti o depositi superficiali mediante l'impiego di tecniche con getto d'acqua calda a vapore e soluzioni chimiche appropriate.	Ogni 5 Anni
<u>03.01.01.I02</u>	Reintegro giunti Intervento di reintegro dei giunti strutturali e rifacimento delle sigillature di tenuta degradate.	Ogni 10 Anni
<u>03.01.01.I03</u>	Ripristino protezione Intervento di ripristino degli strati protettivi, previa accurata pulizia delle superfici, qualora il tipo di prodotto lapideo lo preveda, con soluzioni chimiche appropriate antimacchia, antigraffiti che non alterino le caratteristiche fisico-chimiche dei materiale ed in particolare di quelle visive cromatiche.	Ogni 5 Anni
<u>03.01.01.I04</u>	Sostituzione elementi Intervento di sostituzione degli elementi usurati o rotti con altri analoghi e verifica dei relativi ancoraggi.	Quando necessario
03.01.02 <u>03.01.02.I01</u>	Rivestimenti in pietra e marmo_copia Pulizia superfici Intervento di pulizia per la rimozione dello sporco superficiale, mediante lavaggio ad acqua ed impacchi con soluzioni adatte al tipo di rivestimento. Rimozioni di macchie, graffiti o depositi superficiali mediante l'impiego di tecniche con getto d'acqua calda a vapore e soluzioni chimiche appropriate.	Ogni 5 Anni
<u>03.01.02.I02</u>	Reintegro giunti Intervento di reintegro dei giunti strutturali e rifacimento delle sigillature di tenuta degradate.	Ogni 10 Anni
<u>03.01.02.I03</u>	Ripristino protezione Intervento di ripristino degli strati protettivi, previa accurata pulizia delle superfici, qualora il tipo di prodotto lapideo lo preveda, con soluzioni chimiche appropriate antimacchia, antigraffiti che non alterino le caratteristiche fisico-chimiche dei materiale ed in particolare di quelle visive cromatiche.	Ogni 5 Anni
<u>03.01.02.I04</u>	Sostituzione elementi Intervento di sostituzione degli elementi usurati o rotti con altri analoghi e verifica dei relativi ancoraggi.	Quando necessario
03.01.03 <u>03.01.03.I01</u>	Intonaco esterno Pulizia superfici Intervento di pulizia per la rimozione della patina superficiale degradata dell'intonaco, di macchie, graffiti o depositi superficiali, mediante l'impiego di tecniche con getto d'acqua a pressione e/o con soluzioni chimiche appropriate.	Quando necessario
<u>03.01.03.I02</u>	Ripristino intonaco In caso di distacco dell'intonaco e distacchi murari va eseguito l'intervento di ripristino. L'intervento richiede lo spicconamento delle parti ammalorate, il rifacimento del rinzafo, dello strato di finitura ed eventuale tinteggiatura.	Quando necessario
03.01.04 <u>03.01.04.I01</u>	Tinteggiatura esterna Ritinteggiatura Intervento di ritinteggiature delle superfici con nuove pitture previa carteggiatura e sverniciatura, stuccatura dei paramenti e preparazione del fondo mediante applicazione, se necessario, di prevernici fissanti.	Quando necessario

03 RIVESTIMENTI E PAVIMENTI – 02 Rivestimenti interni

U.T.	Struttura tecnologica manutenibile/interventi da eseguire	Periodicità
03.02.01	Rivestimenti in ceramica	
<u>03.02.01.101</u>	Pulizia superfici Intervento di pulizia per la rimozione dello sporco superficiale, mediante lavaggio degli elementi con detergenti adatti al tipo di rivestimento.	Quando necessario
<u>03.02.01.102</u>	Reintegro giunti Intervento di reintegro dei giunti degradati mediante nuova listellatura, previa pulizia.	Quando necessario
<u>03.02.01.103</u>	Sostituzione elementi Intervento di sostituzione degli elementi usurati, rotti, sollevati o scollati con altri analoghi.	Quando necessario
03.02.02	Tinteggiatura interna	
<u>03.02.02.101</u>	Ritinteggiatura Intervento di ritinteggiature delle superfici con nuove pitture previa carteggiatura e sverniciatura, stuccatura dei paramenti e preparazione del fondo mediante applicazione, se necessario, di prevernici fissanti.	Quando necessario
<u>03.02.02.102</u>	Sostituzione decori Intervento di verifica e sostituzione di decori e dei relativi supporti.	Quando necessario

03 RIVESTIMENTI E PAVIMENTI – 03 Pavimenti interni

U.T.	Struttura tecnologica manutenibile/interventi da eseguire	Periodicità
03.03.01 03.03.01.101	Pavimenti in gres Pulizia Intervento di pulizia e rimozione dello sporco superficiale mediante lavaggio, ed eventualmente spazzolatura, degli elementi con detergenti adatti al tipo di rivestimento.	Quando necessario
03.03.01.102	Reintegro giunti Intervento di reintegro dei giunti degradati mediante nuova listellatura.	Quando necessario
03.03.01.103	Sostituzione elementi Intervento di sostituzione degli elementi usurati, rotti, sollevati o scollati con altri analoghi previa preparazione del sottostante piano di posa.	Quando necessario
03.03.02 03.03.02.101	Pavimenti in marmi e graniglie Lucidatura Intervento di ripristino degli strati superficiali previa levigatura e rinnovo della lucidatura a piombo (in particolare per marmi, graniti e marmette).	Quando necessario
03.03.02.102	Pulizia Intervento di pulizia e rimozione dello sporco superficiale mediante lavaggio, ed eventualmente spazzolatura, degli elementi con detergenti adatti al tipo di rivestimento.	Quando necessario
03.03.02.103	Ripristino protezione Intervento di ripristino degli strati protettivi, previa accurata pulizia delle superfici, con soluzioni chimiche appropriate che non alterino le caratteristiche fisico-chimiche del materiale ed in particolare di quelle visive cromatiche.	Quando necessario
03.03.02.104	Sostituzione elementi Intervento di sostituzione degli elementi usurati, rotti, sollevati o scollati con altri analoghi previa preparazione del sottostante piano di posa.	Quando necessario

03 RIVESTIMENTI E PAVIMENTI – 04 Pavimentazioni esterne

U.T.	Struttura tecnologica manutenibile/interventi da eseguire	Periodicità
03.04.01 03.04.01.I01	Pavimento in marmi e graniglie Lucidatura Intervento di ripristino degli strati superficiali previa levigatura e rinnovo della lucidatura a piombo (in particolare per marmi, graniti e marmette).	Quando necessario
03.04.01.I02	Pulizia Intervento di pulizia e rimozione dello sporco superficiale mediante lavaggio, ed eventualmente spazzolatura, degli elementi con detergenti adatti al tipo di rivestimento.	Quando necessario
03.04.01.I03	Ripristino protezione Intervento di ripristino degli strati protettivi, previa accurata pulizia delle superfici, con soluzioni chimiche appropriate che non alterino le caratteristiche fisico-chimiche del materiale ed in particolare di quelle visive cromatiche.	Quando necessario
03.04.01.I04	Sostituzione elementi Intervento di sostituzione degli elementi usurati, rotti, sollevati o scollati con altri analoghi previa preparazione del sottostante piano di posa.	Quando necessario

04 CHIUSURE E DIVISIONI – 01 Pareti interne

U.T.	Struttura tecnologica manutenibile/interventi da eseguire	Periodicità
<p>04.01.01</p> <p><u>04.01.01.I01</u></p> <p><u>04.01.01.I02</u></p>	<p>Tramezzi in laterizio</p> <p>Pulizia pareti Intervento di pulizia delle superfici e rimozione di sporcizia e macchie mediante ritocchi di pittura e/o ripristino dei rivestimenti.</p> <p>Ripristino pareti Intervento di riparazione di eventuali fessurazioni o crepe mediante la chiusura delle stesse con malta.</p>	<p>Quando necessario</p> <p>Quando necessario</p>

04 CHIUSURE E DIVISIONI – 02 Pareti esterne

U.T.	Struttura tecnologica manutenibile/interventi da eseguire	Periodicità
04.02.01 04.02.01.I01	Murature intonacate Ripristino intonaco Intervento di ripristino delle parti ammalorate e conseguente ripresa dell'intonaco.	Ogni 10 Anni
04.02.02 04.02.02.I01	Murature intonacate _copia Ripristino intonaco Intervento di ripristino delle parti ammalorate e conseguente ripresa dell'intonaco.	Ogni 10 Anni

05 SERRAMENTI – 01 Infissi esterni

U.T.	Struttura tecnologica manutenibile/interventi da eseguire	Periodicità
05.01.01	Infissi in alluminio	
<u>05.01.01.I01</u>	Lubrificazione serrature e cerniere Intervento di lubrificazione ed ingrassaggio delle serrature e cerniere con prodotti siliconici, verifica del corretto funzionamento.	Ogni 6 Mesi
<u>05.01.01.I02</u>	Pulizia delle guide di scorrimento Intervento di pulizia dei residui organici che possono compromettere la funzionalità delle guide di scorrimento.	Ogni 6 Mesi
<u>05.01.01.I03</u>	Pulizia frangisole Intervento di pulizia e rimozione dello sporco e dei depositi superficiali con detergenti idonei.	Quando necessario
<u>05.01.01.I04</u>	Pulizia guarnizioni di tenuta Intervento di pulizia dei residui e depositi che ne possono pregiudicare il buon funzionamento con detergenti non aggressivi.	Ogni 1 Anni
<u>05.01.01.I05</u>	Pulizia organi di movimentazione Intervento di pulizia degli organi di movimentazione tramite detergenti comuni.	Quando necessario
<u>05.01.01.I06</u>	Pulizia telai fissi Intervento di pulizia dei residui organici che possono provocare l'otturazione delle asole, dei canali di drenaggio, dei fori, delle battute. Pulizia del telaio fisso con detergenti non aggressivi.	Ogni 6 Mesi
<u>05.01.01.I07</u>	Pulizia telai mobili Intervento di pulizia dei telai mobili con detergenti non aggressivi.	Ogni 12 Mesi
<u>05.01.01.I08</u>	Pulizia telai persiane Intervento di pulizia dei telai con detergenti non aggressivi.	Quando necessario
<u>05.01.01.I09</u>	Pulizia vetri Intervento di pulizia e rimozione dello sporco e dei depositi superficiali con detergenti idonei.	Quando necessario
<u>05.01.01.I10</u>	Registrazione maniglia Intervento di registrazione e lubrificazione della maniglia, delle viti e degli accessori di manovra apertura-chiusura.	Ogni 6 Mesi
<u>05.01.01.I11</u>	Regolazione guarnizioni di tenuta Intervento di regolazione e riposizionamento delle guarnizioni di tenuta.	Ogni 3 Anni
<u>05.01.01.I12</u>	Regolazione telai fissi Intervento di regolazione di ortogonalità del telaio fisso tramite cacciavite sui blocchetti di regolazione e relativo fissaggio.	Ogni 3 Anni
<u>05.01.01.I13</u>	Regolazione organi di movimentazione Intervento di regolazione delle cerniere e della perfetta chiusura dell'anta col telaio fisso; riposizionamento tramite scorrimento nelle apposite sedi delle cerniere.	Ogni 3 Anni
<u>05.01.01.I14</u>	Ripristino fissaggi Intervento di ripristino fissaggi dei telai al vano e al controtelaio al muro e riattivazione del fissaggio dei blocchetti di regolazione e fissaggio tramite cacciavite.	Ogni 3 Anni
<u>05.01.01.I15</u>	Ripristino ortogonalità telai mobili Intervento di ripristino dell'ortogonalità delle ante e fissaggio dei cavallotti di unione dei profilati dell'anta.	Ogni 1 Anni
<u>05.01.01.I16</u>	Sostituzione infisso Intervento di sostituzione dell'infisso, comprese le opere murarie necessarie per la rimozione e posa dei controtelai.	Ogni 30 Anni
<u>05.01.01.I17</u>	Sostituzione cinghie avvolgibili Intervento di sostituzione delle cinghie avvolgibili, verifica dei meccanismi di funzionamento quali rulli avvolgitori e lubrificazione degli snodi.	Quando necessario
<u>05.01.01.I18</u>	Sostituzione frangisole Intervento di sostituzione dei frangisole impacchettabili con elementi analoghi.	Quando necessario
05.01.02	Infissi in alluminio_copia	
<u>05.01.02.I01</u>	Lubrificazione serrature e cerniere Intervento di lubrificazione ed ingrassaggio delle serrature e cerniere con prodotti siliconici, verifica del corretto funzionamento.	Ogni 6 Mesi
<u>05.01.02.I02</u>	Pulizia delle guide di scorrimento Intervento di pulizia dei residui organici che possono compromettere la funzionalità delle guide di scorrimento.	Ogni 6 Mesi
<u>05.01.02.I03</u>	Pulizia frangisole Intervento di pulizia e rimozione dello sporco e dei depositi superficiali con detergenti idonei.	Quando necessario
<u>05.01.02.I04</u>	Pulizia guarnizioni di tenuta Intervento di pulizia dei residui e depositi che ne possono pregiudicare il buon funzionamento con detergenti non aggressivi.	Ogni 1 Anni
<u>05.01.02.I05</u>	Pulizia organi di movimentazione Intervento di pulizia degli organi di movimentazione tramite detergenti comuni.	Quando necessario
<u>05.01.02.I06</u>	Pulizia telai fissi	

Programma di manutenzione: Sottoprogramma degli interventi

<u>05.01.02.107</u>	Intervento di pulizia dei residui organici che possono provocare l'otturazione delle asole, dei canali di drenaggio, dei fori, delle battute. Pulizia del telaio fisso con detergenti non aggressivi.	Ogni 6 Mesi
<u>05.01.02.108</u>	Pulizia telai mobili Intervento di pulizia dei telai mobili con detergenti non aggressivi.	Ogni 12 Mesi
<u>05.01.02.109</u>	Pulizia telai persiane Intervento di pulizia dei telai con detergenti non aggressivi.	Quando necessario
<u>05.01.02.110</u>	Pulizia vetri Intervento di pulizia e rimozione dello sporco e dei depositi superficiali con detergenti idonei.	Quando necessario
<u>05.01.02.111</u>	Registrazione maniglia Intervento di registrazione e lubrificazione della maniglia, delle viti e degli accessori di manovra apertura-chiusura.	Ogni 6 Mesi
<u>05.01.02.112</u>	Regolazione guarnizioni di tenuta Intervento di regolazione e riposizionamento delle guarnizioni di tenuta.	Ogni 3 Anni
<u>05.01.02.113</u>	Regolazione telai fissi Intervento di regolazione di ortogonalità del telaio fisso tramite cacciavite sui blocchetti di regolazione e relativo fissaggio.	Ogni 3 Anni
<u>05.01.02.114</u>	Regolazione organi di movimentazione Intervento di regolazione delle cerniere e della perfetta chiusura dell'anta col telaio fisso; riposizionamento tramite scorrimento nelle apposite sedi delle cerniere.	Ogni 3 Anni
<u>05.01.02.115</u>	Ripristino fissaggi Intervento di ripristino fissaggi dei telai al vano e al controtelaio al muro e riattivazione del fissaggio dei blocchetti di regolazione e fissaggio tramite cacciavite.	Ogni 3 Anni
<u>05.01.02.116</u>	Ripristino ortogonalità telai mobili Intervento di ripristino dell'ortogonalità delle ante e fissaggio dei cavallotti di unione dei profilati dell'anta.	Ogni 1 Anni
<u>05.01.02.117</u>	Sostituzione infisso Intervento di sostituzione dell'infisso, comprese le opere murarie necessarie per la rimozione e posa dei controtelai.	Ogni 30 Anni
<u>05.01.02.118</u>	Sostituzione cinghie avvolgibili Intervento di sostituzione delle cinghie avvolgibili, verifica dei meccanismi di funzionamento quali rulli avvolgitori e lubrificazione degli snodi.	Quando necessario
<u>05.01.02.118</u>	Sostituzione frangisole Intervento di sostituzione dei frangisole impacchettabili con elementi analoghi.	Quando necessario
05.01.03	Porta blindata	
<u>05.01.03.101</u>	Lubrificazione serrature e cerniere Intervento di lubrificazione ed ingrassaggio delle serrature e cerniere con prodotti siliconici, verifica del corretto funzionamento.	Ogni 6 Mesi
<u>05.01.03.102</u>	Pulizia ante Intervento di pulizia delle ante con prodotti detergenti non aggressivi idonei al tipo di materiale.	Quando necessario
<u>05.01.03.103</u>	Pulizia organi di movimentazione Intervento di pulizia degli organi di movimentazione tramite detergenti comuni.	Quando necessario
<u>05.01.03.104</u>	Pulizia telai Intervento di pulizia del telaio con prodotti detergenti non aggressivi idonei al tipo di materiale.	Ogni 6 Mesi
<u>05.01.03.105</u>	Registrazione maniglia Intervento di registrazione e lubrificazione della maniglia, delle viti e degli accessori di manovra apertura-chiusura.	Ogni 6 Mesi
<u>05.01.03.106</u>	Prova sistemi antifurto Prova, anche con strumentazione e test, degli automatismi di apertura-chiusura rispetto ai sistemi di antifurto (qualora fossero previsti).	Ogni 6 Mesi
<u>05.01.03.107</u>	Regolazione telaio e controtelaio Intervento di regolazione del fissaggio dei controtelai alle pareti e dei telai ai controtelai.	Ogni 12 Mesi
<u>05.01.03.108</u>	Rinnovo verniciatura Intervento di riverniciatura previa pulitura di tutta la superficie verniciata con acqua addizionata ad un detergente neutro e carteggiare tutto l'infisso con carta abrasiva di grana 280-320, senza esercitare troppa pressione sugli angoli per non togliere il colore. Applicazione di due mani di vernice all'acqua con un pennello di setole acriliche, prima trasversalmente, poi tirandola per tutta la lunghezza del pezzo.	Quando necessario

06 STRUTTURE IN ACCIAIO – 01 Solai e scale

U.T.	Struttura tecnologica manutenibile/interventi da eseguire	Periodicità
06.01.01	Scale in acciaio	
<u>06.01.01.I01</u>	Controllo serraggio Intervento di controllo dei principali giunti, verificando il serraggio dei bulloni, i quali sono progettati per lavorare a taglio e sono serrati con coppia pari al 70% della coppia di serraggio prevista dalla CNR UNI 10011 con tolleranza del $\pm 10\%$: in caso di esito negativo si provvede alla loro sostituzione.	Ogni 2 Anni
<u>06.01.01.I02</u>	Riparazione anomalia Intervento di riparazione dell'anomalia riscontrata a seguito della verifica e previa diagnosi delle cause del difetto accertato.	A seguito di guasto
<u>06.01.01.I03</u>	Ripristino alzate e pedate Intervento di ripristino di alzate e pedate danneggiate, con elementi della stessa tipologia.	Quando necessario
<u>06.01.01.I04</u>	Ripristino corrimano e balaustre Intervento di ripristino o sostituzione delle connessioni dei corrimano e delle balaustre mediante serraggio degli stessi e sostituzioni di eventuali parti mancanti o danneggiate.	Quando necessario
<u>06.01.01.I05</u>	Zincatura e verniciatura Intervento da effettuarsi quando la struttura metallica presenta segni di corrosione o usura degli strati protettivi. L'intervento può essere integrato con lavori di saldatura per sostituzione delle parti deteriorate o a seguito di eventuale modifica.	Quando necessario

07 STRUTTURE IN MURATURA – 01 Strutture in elevazione

U.T.	Struttura tecnologica manutenibile/interventi da eseguire	Periodicità
07.01.01 07.01.01.I01	Muratura in blocchi di cls Manutenzione strutture Interventi di riparazione da effettuarsi a seconda del tipo di anomalia riscontrata e previa diagnosi delle cause del difetto accertato.	Quando necessario

07 STRUTTURE IN MURATURA – 02 Solai, balconi e scale

U.T.	Struttura tecnologica manutenibile/interventi da eseguire	Periodicità
07.02.01	Solai con profili in acciaio e laterizio	
<u>07.02.01.101</u>	Consolidamento solai Intervento di consolidamento del solaio in seguito ad eventi straordinari (dissesti, cedimenti) o a cambiamenti architettonici di destinazione o dei sovraccarichi.	Quando necessario
<u>07.02.01.102</u>	Riparazione fessurazioni Intervento di ripresa delle fessure e dei rigonfiamenti presenti sulle superfici.	Quando necessario
<u>07.02.01.103</u>	Ritinteggiatura Intervento di ritinteggiature delle superfici del soffitto previa carteggiatura e sverniciatura, stuccatura di eventuali microfessurazioni e/o imperfezioni e preparazione del fondo mediante applicazione di prevernici fissanti.	Quando necessario
<u>07.02.01.104</u>	Sostituzione barriera al vapore Intervento di sostituzione della barriera al vapore.	Quando necessario
<u>07.02.01.105</u>	Sostituzione coibentazione Intervento di sostituzione della coibentazione del solaio di copertura.	Quando necessario

08 IMPIANTI – 01 Impianto fognario

U.T.	Struttura tecnologica manutenibile/interventi da eseguire	Periodicità
08.01.01 08.01.01.I01	Pozzetti di scarico Pulizia e manutenzione Intervento di pulizia dei pozzetti mediante asportazione dei fanghi di deposito e lavaggio con acqua a pressione.	Ogni 1 Anni
08.01.02 08.01.02.I01	Pozzetti di ispezione e caditoie Pulizia e manutenzione Intervento di pulizia dei pozzetti mediante asportazione dei fanghi di deposito e lavaggio con acqua a pressione.	Ogni 1 Anni
08.01.03 08.01.03.I01	Tubazioni Pulizia Intervento di pulizia dei sedimenti formati e che provocano ostruzioni diminuendo la capacità di trasporto dei fluidi.	Ogni 6 Mesi