Italiadomani
PIANO NAZIONALE DI RIPRESA E RESILIENZA

**Finanziato dall'Unione europea**
NextGenerationEU

**CITTA' DI SCAFATI**
***Croce al Valor Militare e**
**Medaglia d'oro alla Resistenza**

# CITTA' DI SCAFATI

# (Provincia di Salerno)

## Lavori di Adeguamento Sismico della Scuola Elementare e Materna Ferdinando II di Borbone di Via Genova - CUP: G83H19000720001

**CORPO A**

**PNRR: Missione 5 - Componente 2 Investimento/Subinvestimento 2.1 "Rigenerazione Urbana"**

STAZIONE APPALTANTE

Comune di Scafati (SA) - Via P. Melchiade - 84018

Settore VI - LL.PP. e Manutenzione

| Descrizione | Codice | Revisione |
|---|---|---|
| PROGETTO DEFINITIVO-ESECUTIVO<br>Impianto forza motrice | A_EI_04 | 02 |

Scafati, 06/06/2023

Scala
1:100

Il RUP

Arch. Mirko Sasso

| REV. | DESCRIZIONE REVISIONE | DATA | AUTORE | VERIFICA | APPROVAZIONE |
|---|---|---|---|---|---|
| 01 | Prima Emissione | 03/05/2023 | Ing. Massimo Viglianisi | Ing. Massimo Viglianisi | Ing. Massimo Viglianisi |
| 02 | Emissione per validazione | 06/06/2023 | Ing. Massimo Viglianisi | Ing. Massimo Viglianisi | Ing. Massimo Viglianisi |

| Il RTP | Ing. Massimo Viglianisi | Ing. Vincenzo Marcianò | Ing. Girolamo Siciliano |
|---|---|---|---|
| Ing. Massimo Viglianisi<br>Ing. Vincenzo Marcianò<br>Ing. Girolamo Siciliano | Dott. Ing. Massimo VIGLIANISI<br>Iscrizione all'Albo n° A 3245<br>alla Sezione degli Ingegneri (Sez. A)<br>- Settore civile e ambientale<br>ORDINE DEGLI INGEGNERI DELLA PROVINCIA DI REGGIO CALABRIA<br>Ing. Massimo Viglianisi | Dott. Ing. Vincenzo Marcianò<br>Iscr. N° A 2878<br>Vincenzo Marcianò | Dott. Ing. Girolamo SICILIANO<br>Iscrizione all'Albo n° A 3656<br>alla Sezione degli Ingegneri (Sez. A)<br>- Settore civile e ambientale<br>ORDINE DEGLI INGEGNERI DELLA PROVINCIA DI REGGIO CALABRIA |

## LEGENDA

| | |
|---|---|
| Q.E.G | Quadro Elettrico Generale |
| C.G.T | Collettore Generale di Terra |
| — — | Cavo 3x1,5 mm |
| 1x70w SOFFITTO | Plafoniera 1x70 watt |
| 1X36w PARETE | Plafoniera Stagna 2x36 watt |
| | Interruttore Unipolare |
| | Deviatore |
| 10/16 | Bpresa 2P+T 16 A 250 V~ standard italiano tipo P17/11 |
| P40 | Presa 2P+T 16 A 250 V~ standard italiano tipo P30 (contatti di terra laterali e centrale) |
| TP RJ 45 | Presa RJ 45 CAT6 4 COPPIE |
| ☒ | Lampada di emergenza |
| S.G | Pulsante di Sgancio Impianto |
| | Pozzetto con dispersore |
| — · — | Canale Portacavi in Lamiera 240x80 mm |

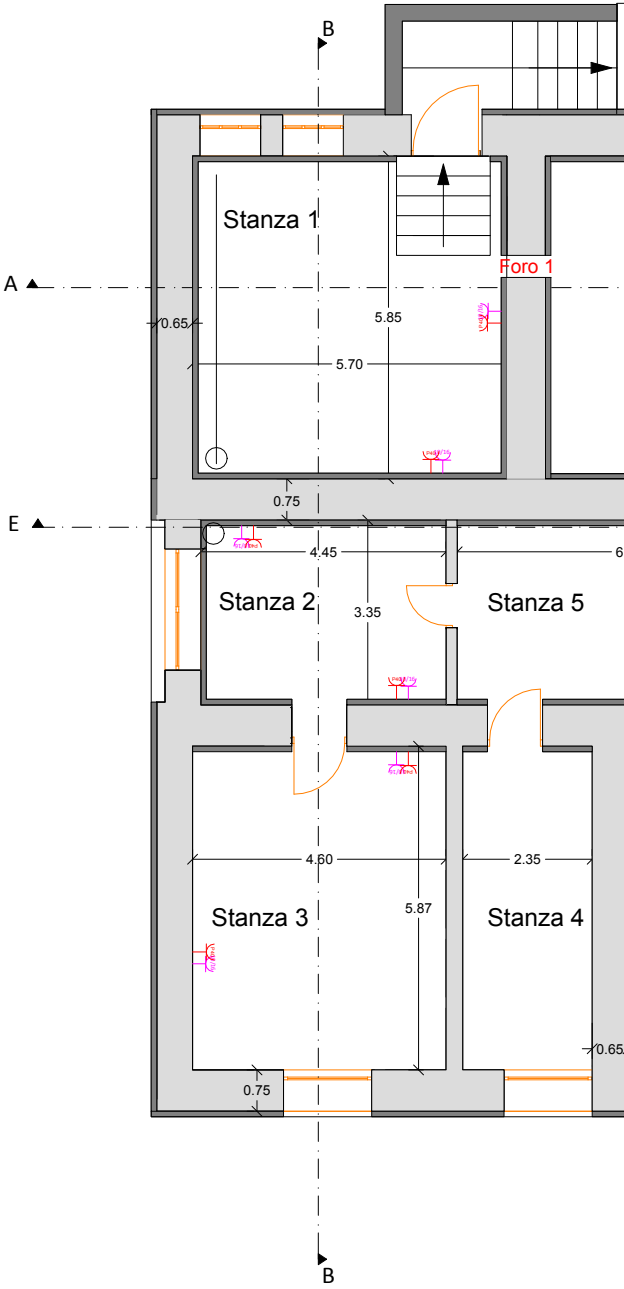
B
A
E
Stanza 1
Foro 1
0.65
5.85
5.70
0.75
4.45
6
Stanza 2
3.35
Stanza 5
4.60
2.35
5.87
Stanza 3
Stanza 4
0.65
0.75
B

# CORPO A - Pianta Seminterrato (PS)

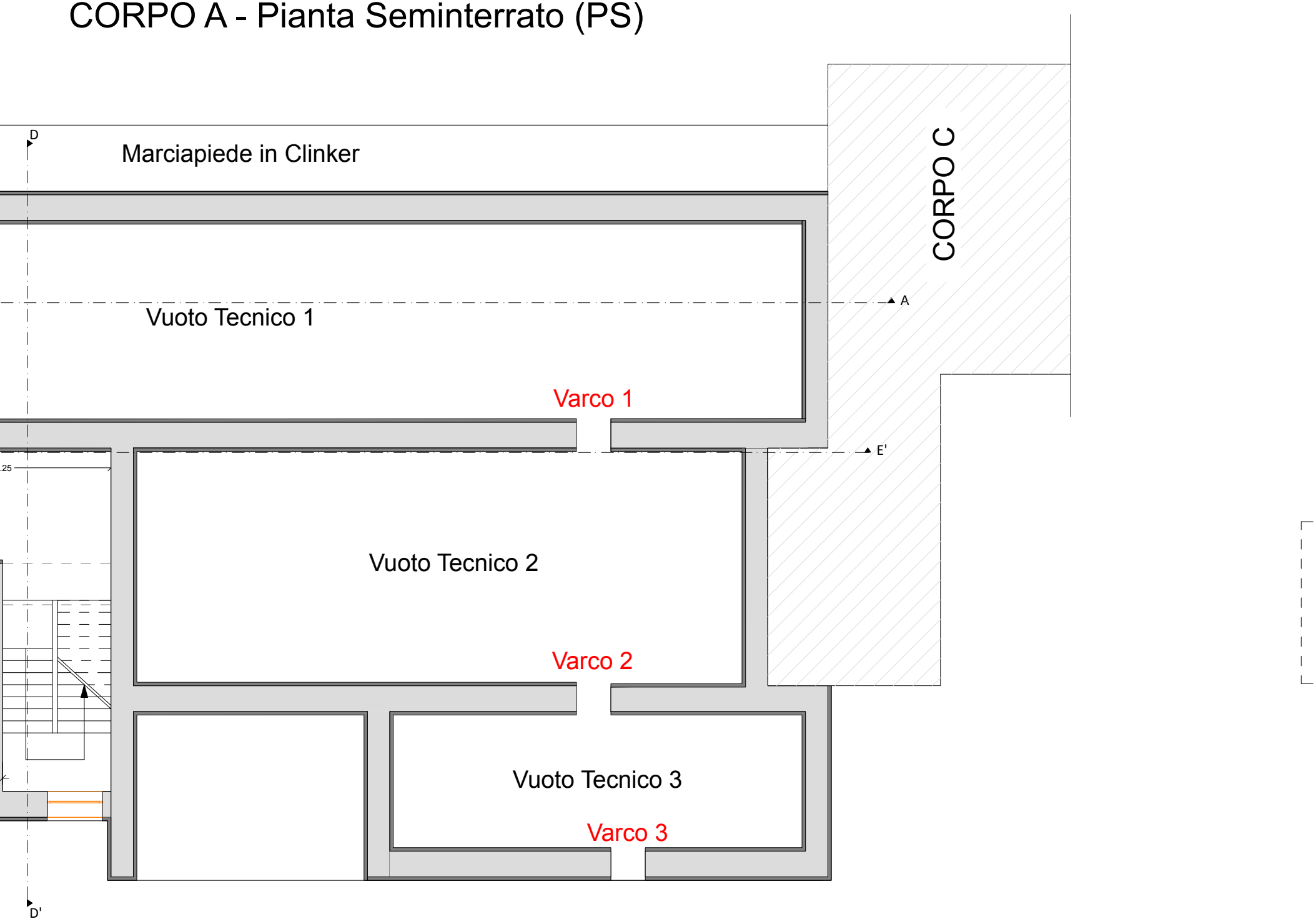
D
Marciapiede in Clinker
CORPO C
A
Vuoto Tecnico 1
Varco 1
E'
.25
Vuoto Tecnico 2
Varco 2
Vuoto Tecnico 3
Varco 3
D'

# CORPO A - Pianta Piano Terra (PT)

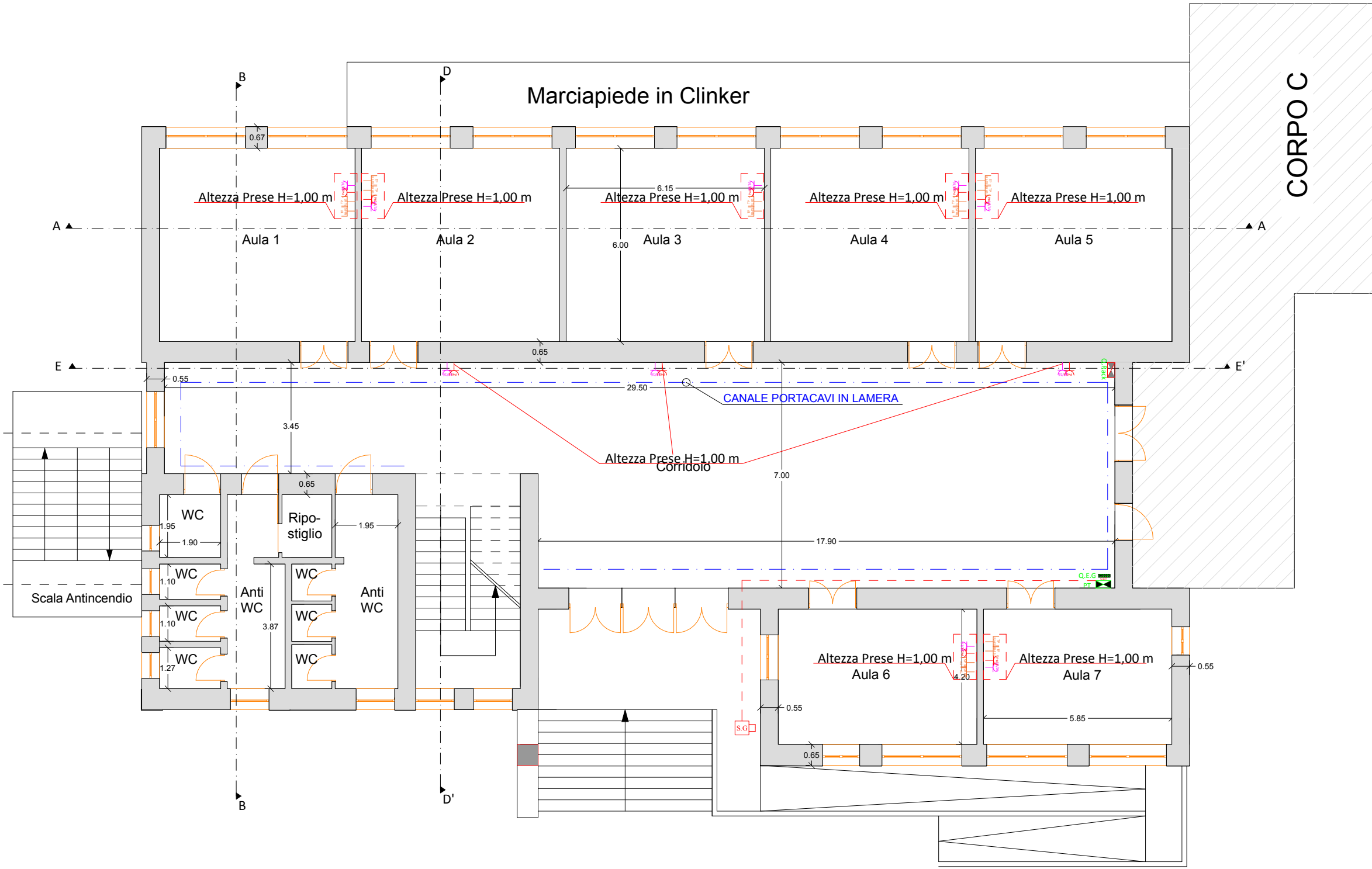
Marciapiede in Clinker
CORPO C
B
D
0.67
Altezza Prese H=1,00 m
Altezza Prese H=1,00 m
6.15
Altezza Prese H=1,00 m
Altezza Prese H=1,00 m
Altezza Prese H=1,00 m
A
A
Aula 1
Aula 2
Aula 3
Aula 4
Aula 5
6.00
0.65
E
E'
0.55
29.50
CANALE PORTACAVI IN LAMERA
3.45
Altezza Prese H=1,00 m
Corridoio
7.00
0.65
WC
1.95
1.90
Ripo-
stiglio
1.95
17.90
WC
1.10
Anti
WC
WC
Anti
WC
Scala Antincendio
WC
1.10
WC
3.87
WC
1.27
WC
Q.E.G
PT
Altezza Prese H=1,00 m
Aula 6
4.20
Altezza Prese H=1,00 m
Aula 7
0.55
0.55
S.G
5.85
0.65
B
D'

# CORPO A - Pianta Piano Primo (1P)

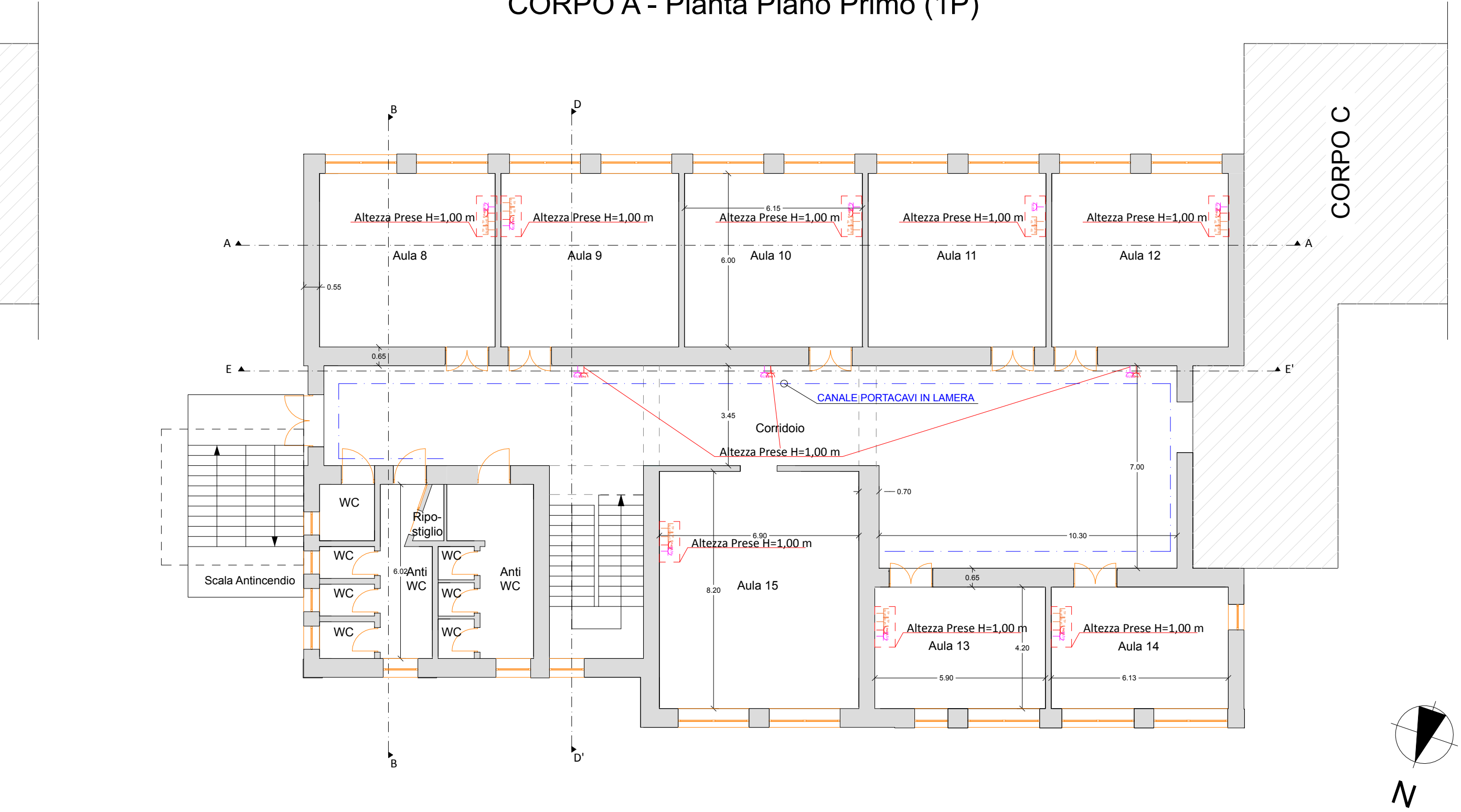
B
D
A
A
E
E'
CORPO C
Altezza Prese H=1,00 m
Aula 8
Altezza Prese H=1,00 m
Aula 9
6.15
Altezza Prese H=1,00 m
Aula 10
6.00
Altezza Prese H=1,00 m
Aula 11
Altezza Prese H=1,00 m
Aula 12
0.55
0.65
CANALE PORTACAVI IN LAMERA
3.45
Corridoio
Altezza Prese H=1,00 m
7.00
0.70
6.90
10.30
Altezza Prese H=1,00 m
Aula 15
8.20
WC
Ripo-
stiglio
WC
WC
WC
WC
WC
WC
6.02
Anti
WC
Anti
WC
Scala Antincendio
0.65
Altezza Prese H=1,00 m
Aula 13
4.20
Altezza Prese H=1,00 m
Aula 14
5.90
6.13
B
D'
N