Italiadomani
PIANO NAZIONALE DI RIPRESA E RESILIENZA

Finanziato dall'Unione europea
NextGenerationEU

CITTA' DI SCAFATI
*Croce al Valor Militare e
Medaglia d'oro alla Resistenza

CITTA' DI SCAFATI

(Provincia di Salerno)

Lavori di Adeguamento Sismico della Scuola Elementare e Materna Ferdinando II di Borbone di Via Genova - CUP: G83H19000720001

CORPO A

PNRR: Missione 5 - Componente 2 Investimento/Subinvestimento 2.1 "Rigenerazione Urbana"

STAZIONE APPALTANTE

Comune di Scafati (SA) - Via P. Melchiade - 84018

Settore VI - LL.PP. e Manutenzione

Descrizione	Codice	Revisione
PROGETTO DEFINITIVO-ESECUTIVO Impianto idrico	A_EI_02	02

Scala
1:100

Il RUP

Scafati, 06/06/2023

Arch. Mirko Sasso

REV.	DESCRIZIONE REVISIONE	DATA	AUTORE	VERIFICA	APPROVAZIONE
01	Prima Emissione	03/05/2023	Ing. Massimo Viglianisi	Ing. Massimo Viglianisi	Ing. Massimo Viglianisi
02	Emissione per Validazione	06/06/2023	Ing. Massimo Viglianisi	Ing. Massimo Viglianisi	Ing. Massimo Viglianisi

Il RTP

Ing. Massimo Viglianisi
Ing. Vincenzo Marcianò
Ing. Girolamo Siciliano

Ing. Massimo Viglianisi

Dott. Ing. Massimo VIGLIANISI
Iscrizione all'Albo n° A 3245
alla Sezione degli Ingegneri (Sez. A)
- Settore civile e ambientale
ORDINE DEGLI INGEGNERI
DELLA PROVINCIA DI REGGIO CALABRIA

Ing. Massimo Viglianisi

Ing. Vincenzo Marcianò

Vincenzo Marcianò

Ing. Girolamo Siciliano

Dott. Ing. Girolamo SICILIANO
Iscrizione all'Albo n° A 3656
alla Sezione degli Ingegneri (Sez. A)
- Settore civile e ambientale
ORDINE DEGLI INGEGNERI
DELLA PROVINCIA DI REGGIO CALABRIA

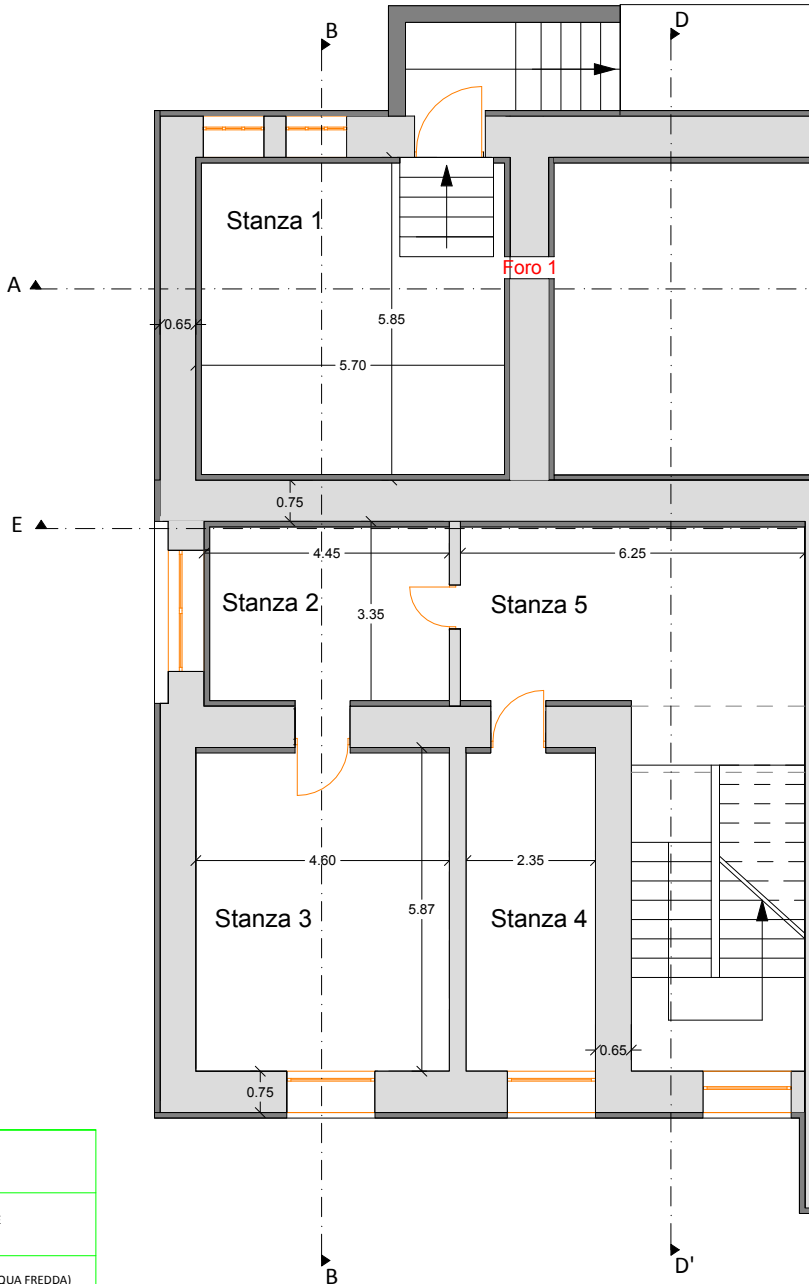
B
D
Stanza 1
Foro 1
A
0.65
5.85
5.70
0.75
E
4.45
6.25
Stanza 2
3.35
Stanza 5
4.60
2.35
Stanza 3
5.87
Stanza 4
0.65
0.75
B
D'

LEGENDA

🟥	SCALDACQUA A POMPA DI CALORE
– – – –	Tubazione Multistrato da 20 mm (ACQUA FREDDA)
– – – –	Tubazione Multistrato da 20 mm (ACQUA CALDA)

CORPO A - Pianta Seminterrato (PS)

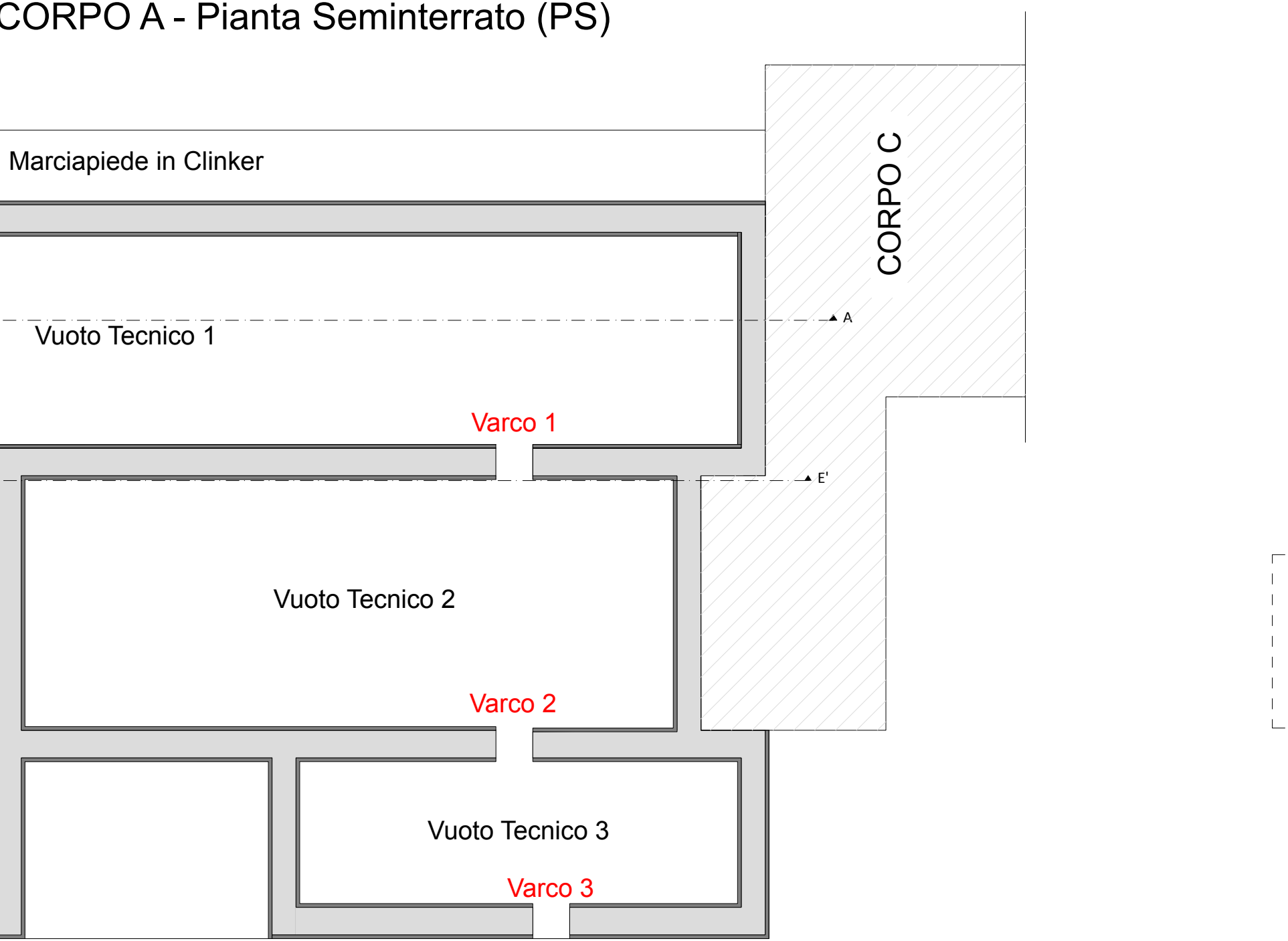
Marciapiede in Clinker
CORPO C
A
Vuoto Tecnico 1
Varco 1
E'
Vuoto Tecnico 2
Varco 2
Vuoto Tecnico 3
Varco 3

CORPO A - Pianta Piano Terra (PT)

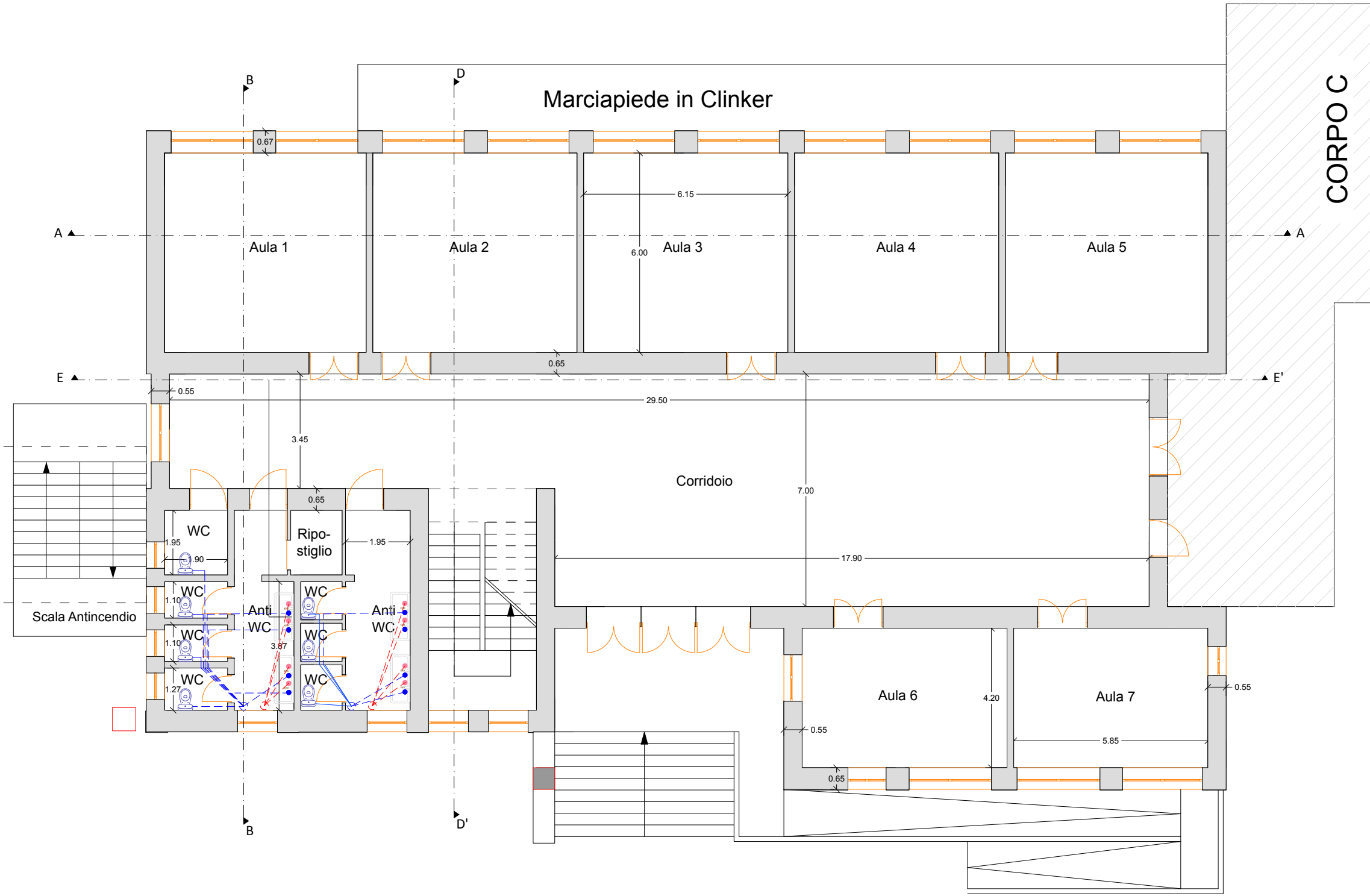
B
D
Marciapiede in Clinker
CORPO C
0.67
6.15
A
A
Aula 1
Aula 2
Aula 3
Aula 4
Aula 5
6.00
0.65
E
E'
0.55
29.50
3.45
Corridoio
7.00
0.65
WC
Ripo-
stiglio
1.95
1.90
1.95
17.90
WC
1.10
Anti
WC
WC
Anti
WC
1.10
WC
3.87
WC
1.27
WC
WC
Scala Antincendio
Aula 6
4.20
Aula 7
0.55
0.55
5.85
0.65
B
D'

CORPO A - Pianta Piano Primo (1P)

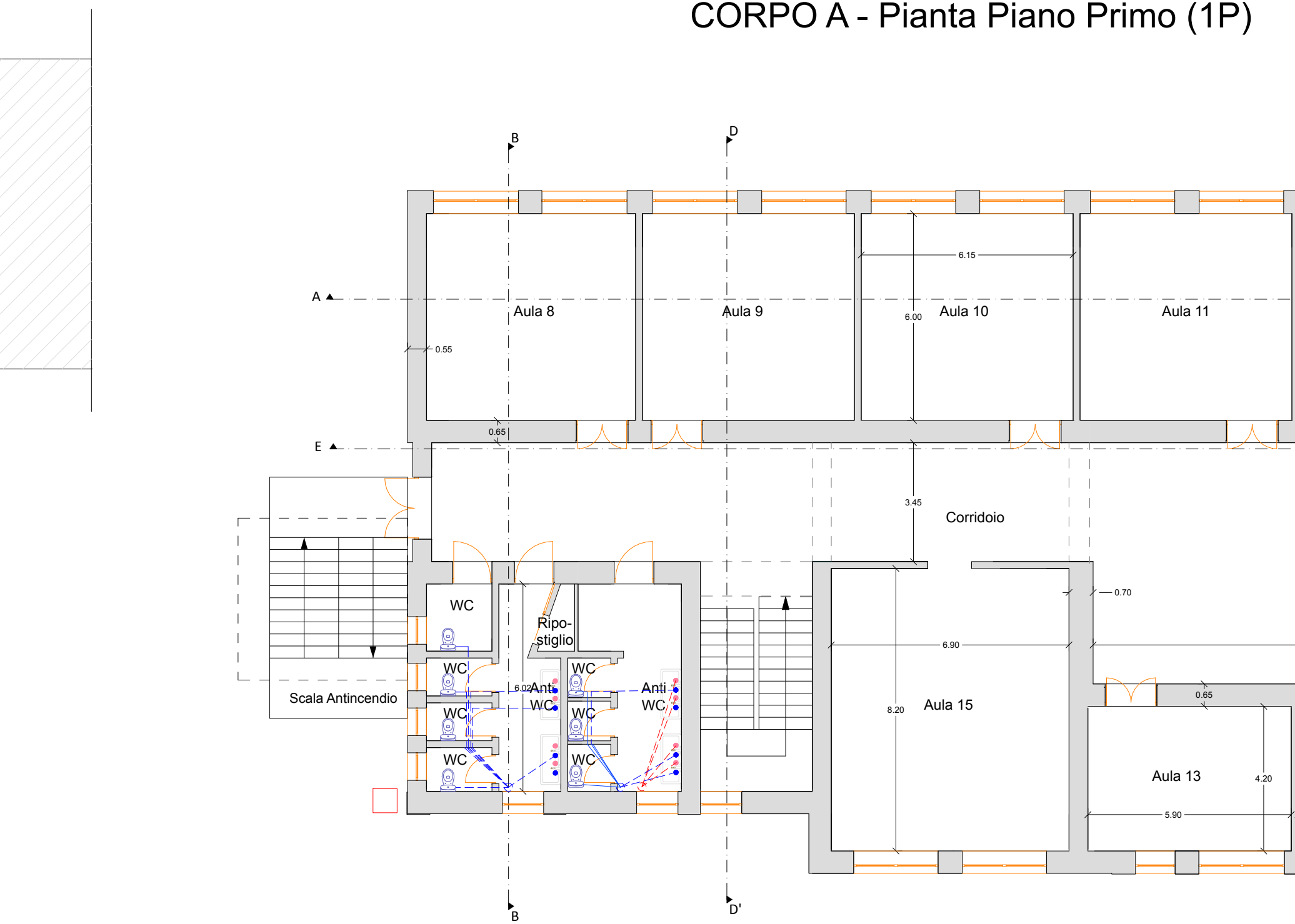
B
D
A
E
Aula 8
Aula 9
Aula 10
Aula 11
6.15
6.00
0.55
0.65
3.45
Corridoio
0.70
6.90
8.20
Aula 15
0.65
Aula 13
4.20
5.90
WC
Ripo-
stiglio
WC
6.02
Anti
WC
WC
Anti
WC
WC
WC
WC
WC
Scala Antincendio
B
D'

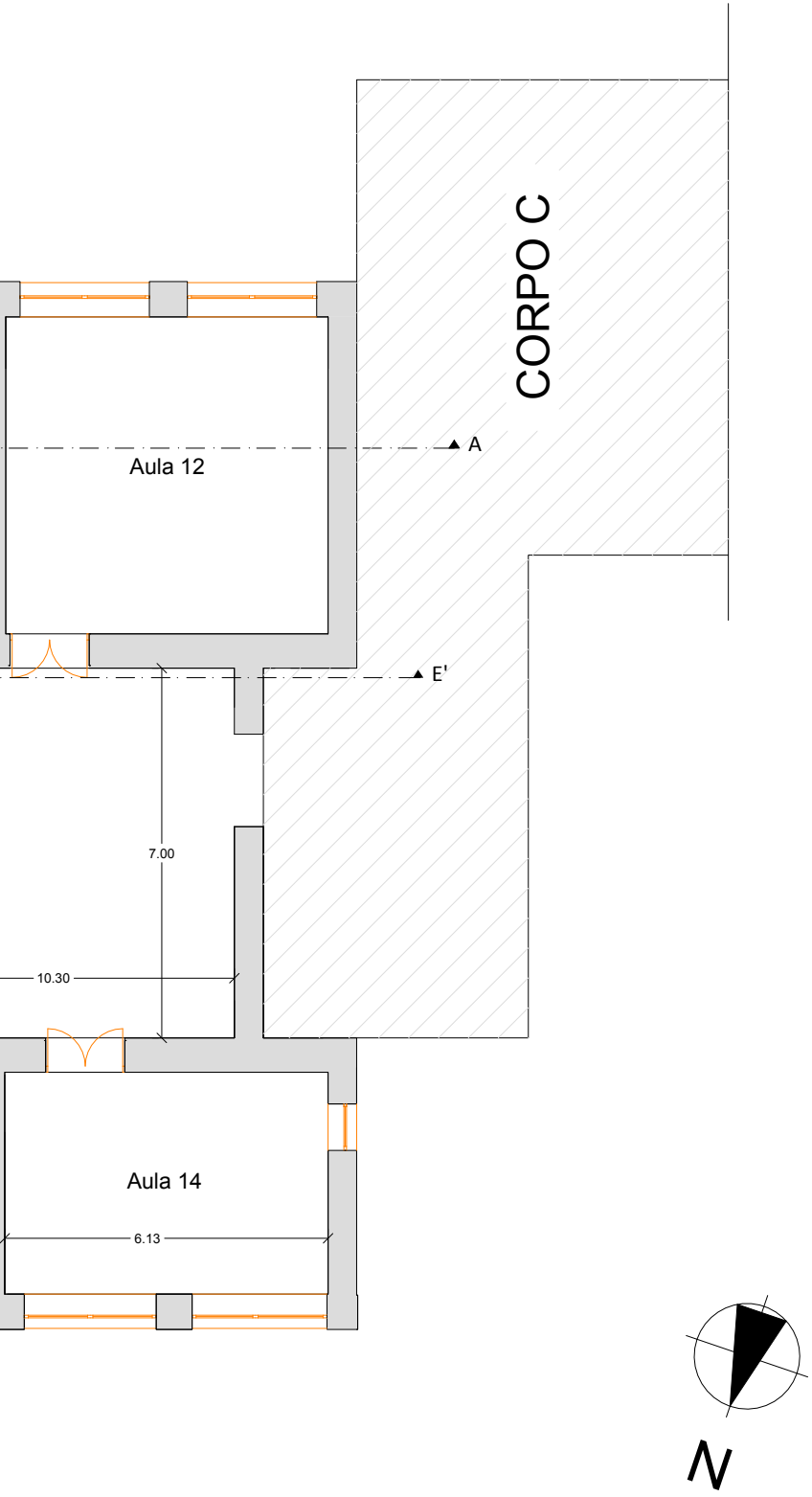
CORPO C
Aula 12
A
E'
7.00
10.30
Aula 14
6.13
N

SCHEMA SCALDAACQUA A POMPA DI CALORE PER
DA POSIZIONARE IN COPERTURA

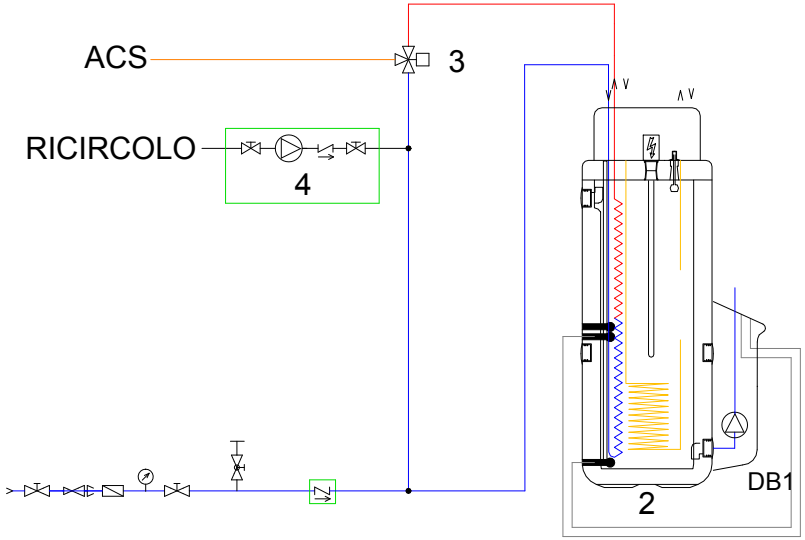
ACS
3
RICIRCOLO
4
DB1
2

ESTERNO

PROS

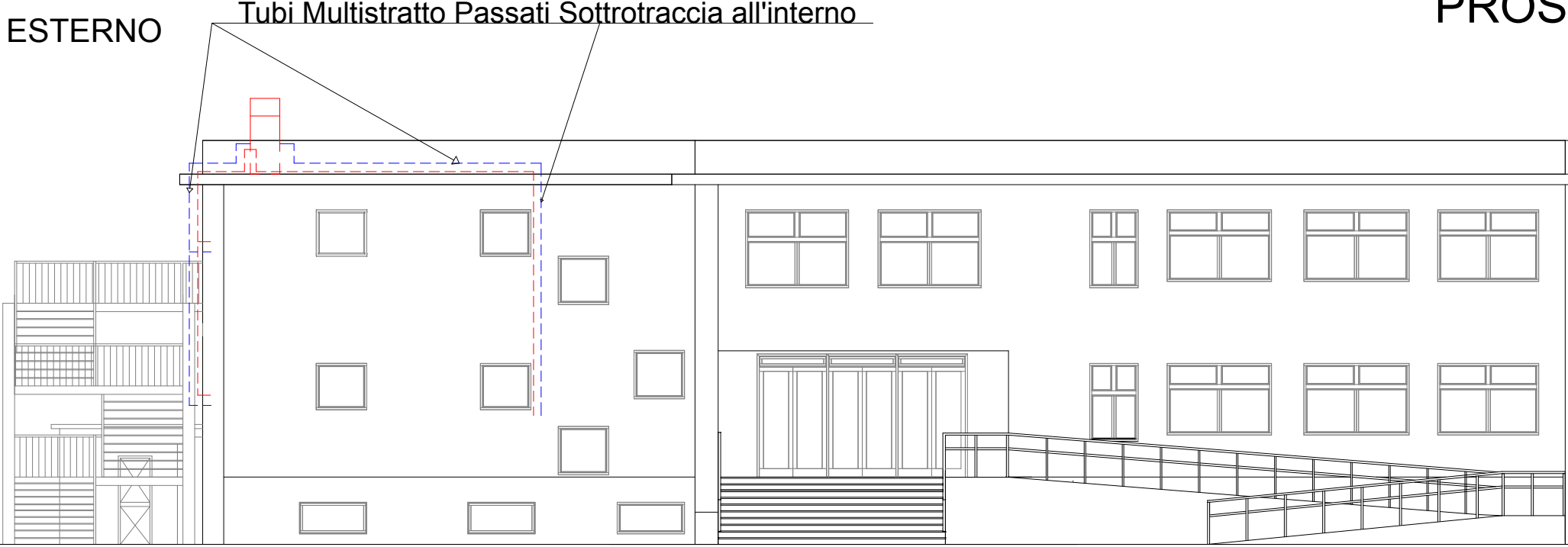
Tubi Multistratto Passati Sottrotraccia all'interno

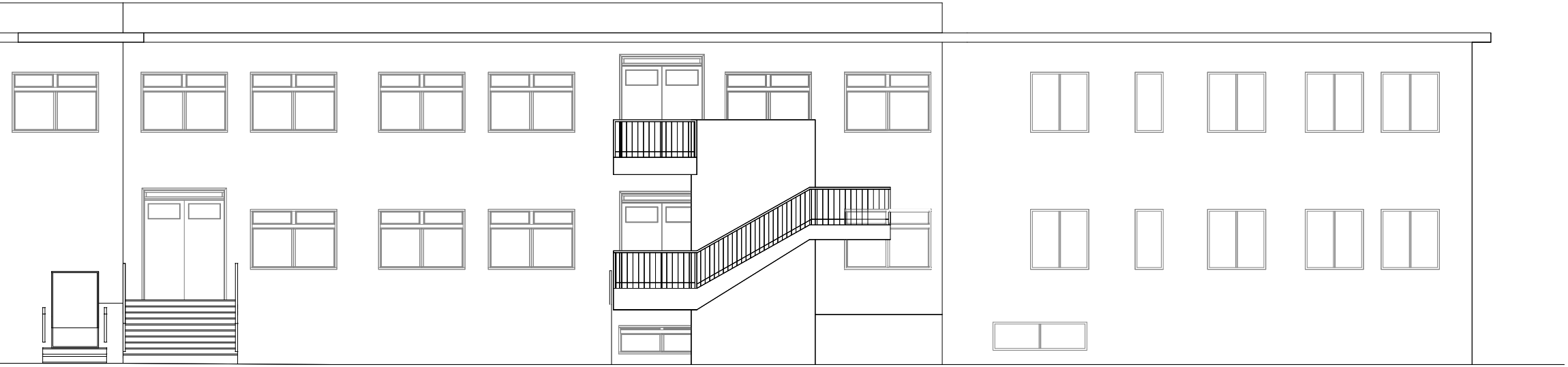PETTO NORD